part 52

PUERTO RICO

VOLUME I
AREA REPORTS

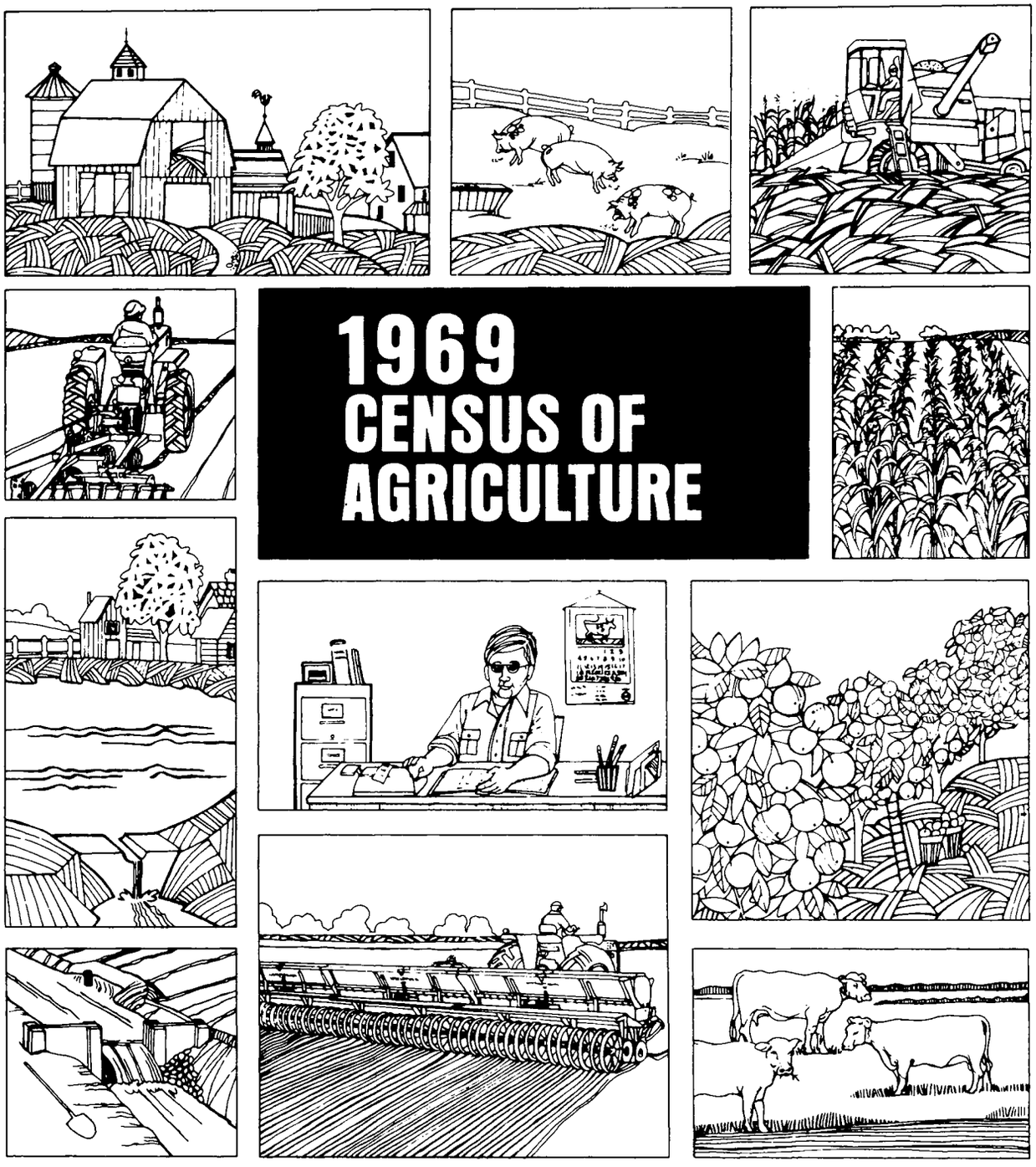

1969 CENSUS OF AGRICULTURE

Issued December 1972

U. S. DEPARTMENT OF COMMERCE Peter G. Peterson, Secretary
James T. Lynn, Under Secretary
Harold C. Passer, Assistant Secretary for Economic Affairs
and Administrator,
Social and Economic Statistics Administration
BUREAU OF THE CENSUS George Hay Brown, Director

BUREAU OF THE CENSUS

George Hay Brown, Director
Robert L. Hagan, Deputy Director
Walter F. Ryan, Associate Director for Economic Fields
James W. Turbitt, Associate Director for Economic Operations

AGRICULTURE DIVISION

J. **Thomas Breen**, Chief

REPORTS OF THE 1969 CENSUS OF AGRICULTURE

Individual County Reports

These eight-page reports are issued for each county and State. They also appear as section 2 of volume I for the State to which they pertain. The tables contain totals for farms, land, production, expenses, income and sales, machinery and equipment, livestock, crops, and nursery, greenhouse, and forest products.

Volume I. Area Reports

A separate report is published for each State, American Samoa, Guam, Puerto Rico, Trust Territory, and the Virgin Islands. The report consists of two sections. Section 1 contains the introduction, State summary data, county summary of selected data, miscellaneous items by counties (crops or livestock appearing in relatively few counties and therefore not listed in the county tables on a nationwide basis), and an appendix giving explanations, definitions, and examples of the report forms used. Section 2 contains the detailed county reports.

Volume II. General Report

Statistics by subject will be presented, with totals for the United States, Regions, and States.

Volume III. Agricultural Services

This is a new report which will contain data relating to agricultural services.

Volume IV. Irrigation

Data will be included on drainage basins, land irrigated, crop production on irrigated land, water conveyed, users, and types of organization.

Volume V. Special Reports

Reports will be based on data obtained from supplemental surveys, such as type of farm, horticulture, and farm finance; and other subjects based on information obtained in the census.

ACKNOWLEDGMENTS—Many persons participated in the various activities of the 1969 Census of Agriculture. Primary direction of the program was performed by **J. Thomas Breen**, Chief, Agriculture Division, with the helpful guidance and review of **Conrad Taeuber**, Associate Director for Demographic Fields. **Kenneth R. Norell**, Assistant Chief for Special Surveys, Agriculture Division, participated in the overall planning and supervised the preparation of specifications and instructions for office processing, training materials, the development of enumeration procedures, and the technical review of statistics prior to their publication. **Hector Vila**, Chief of Outlying Areas Statistical Branch, made significant contributions to the planning and in the preparation of instructions and training materials for the enumeration, and in the handling of technical problems in connection with both enumeration and office processing. **Loyd C. Brown** was responsible in the computer specifications areas, and **Helen D. Turner** for editing and liaison in the publications area. **Charles Merzel, Ralph Graham,** and **Jack Margolis** developed and were responsible for the systems and processing procedures, including clerical procedures and computer programming.

Theodore G. Clemence, under the 1970 Census coordinator's staff, worked in the general planning program.

The collection of data by field enumeration was under the direct supervision of **Jefferson D. McPike**, Chief of Field Division, assisted by **John Kuntz**, Chief, Systems and Procedures Branch, and **Charles W. Baker** and **William C. Hoitink**, supervisors of the Census of Puerto Rico.

The clerical and the data-keying operations were performed at the Jeffersonville Census operations office under the supervision of **Joseph Arbena**, Special Assistant to the Associate Director, and **Rex Pullin**, Agriculture Census Operations Manager.

Computer processing was performed in the Computer Facilities Division, under the supervision of **Douglas Fahey**, Chief, and **Richard Bourdon** and **James W. Shores**, Assistant Division Chiefs.

Publications planning, editing, and printing were performed in the Publications Services Division (SESA) under the direction of **Raymond J. Koski**, Chief of the Division.

The Commonwealth of Puerto Rico made valuable contributions to the Census by the loan of technically trained personnel. Acknowledgment is made of the valuable assistance of the Puerto Rico Department of Agriculture and the Department of Education.

SUGGESTED CITATION

U.S. Bureau of the Census, Census of Agriculture, 1969
Volume I. Area Reports
Part 52. PUERTO RICO

U.S. Government Printing Office, Washington, D.C., 1972

LIBRARY OF CONGRESS CARD NO. 72-601370

For sale by the Superintendent of Documents, U.S. Government Printing Office, Washington, D.C., 20402, or any Department of Commerce field office. Price $4.25

CONTENIDO
CONTENTS

página
page

Mapa de Puerto Rico
Map of Puerto Rico ---------- IV

Introducción
Introduction ---------- V

Resumen de la Agricultura de Puerto Rico: 1969 y 1964
Summary of Puerto Rico's Agriculture: 1969 and 1964 ---------- VII

Gráficas
Charts

1. Cambios en la Agricultura de Puerto Rico: 1969 de 1964
1. Changes in Puerto Rico's Agriculture: 1969 From 1964

A. Todas las Fincas
A. All Farms ---------- X

B. Clases Económicas 1 a 6
B. Economic Classes 1 to 6 ---------- XII

2. Reseña de la Agricultura de Puerto Rico: 1969
2. Profile of Puerto Rico's Agriculture: 1969 ---------- XIV

Capítulo 1. Estadísticas para Puerto Rico
Chapter 1. Statistics for Puerto Rico ---------- 1

Capítulo 2. Estadísticas para Municipios
Chapter 2. Statistics for Municipios ---------- 155

Apéndices
Appendixes

A. Materias Explicativas
A. Explanatory Materials ---------- A-1

B. Ilustraciones
B. Illustrations ---------- B-1

PUERTO RICO

Regiones, Municipios, Ciudades y Pueblos–Regions, Municipios, Cities, and Towns

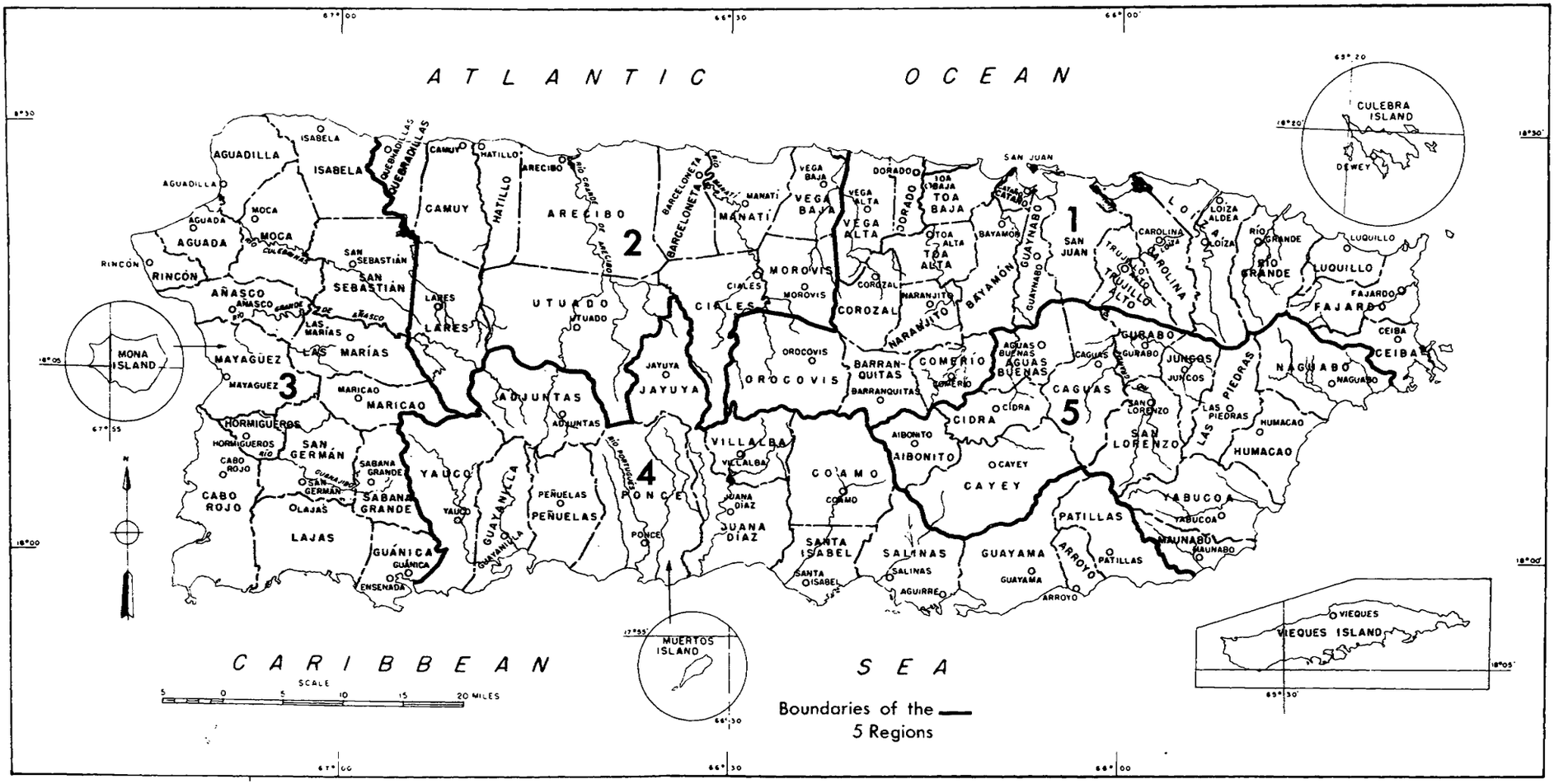

Introducción

Autorización, Areas Incluídas, y Métodos Usados

El Censo de Agricultura está autorizado bajo las provisiones del Título 13, del Código de los Estados Unidos. La sección 142(a) provee que se tome un censo en el 1959, y cada cinco años de aquí en adelante. La sección 191 provee que el censo incluya cada Estado, al Distrito de Columbia, y a Puerto Rico. También provee que en las Islas Vírgenes, Guam, y en las otras áreas en las cuales los Estados Unidos ejerce jurisdicción, control, o soberanía, se usen los datos que obtenga el Gobernador, u otro oficial Federal autorizado. El Censo de 1969 es el primer censo de agricultura en los Estados Unidos que se llevó a cabo en su mayor parte haciendo uso del correo. Información adicional y una descripción de los procedimientos utilizados en este censo se describen en las secciones 1 y 2 del apéndice A.

Definición de lo que Constituye Una Finca

Las cifras obtenidas en este censo se relacionan a aquellos sitios con operaciones agrícolas que califican como fincas de acuerdo a la definición del censo. En Puerto Rico incluye a todos los sitios de 3 cuerdas o más, en los cuales productos agrícolas, exceptuando los vegetales para el consumo de la familia, fueron cosechados, o los que tenían algún ganado, o 15 o más gallinas u otra clase de aves de corral en el sitio. También incluídos, diferente a censos anteriores, están las parcelas (los sitios de menos de 3 cuerdas) si es que las ventas brutas durante el año censal, o las ventas brutas esperadas para el próximo año, eran de $100 o más.

Comparabilidad de Los Datos

Se puede comparar la mayor parte de la información obtenida en el Censo de 1969 con los datos obtenidos en censos anteriores. Sin embargo, se afecta la comparación de algunas de las cifras obtenidas en el Censo de 1969 con las obtenidas en censos anteriores debido a la inclusión de las fincas de menos de 3 cuerdas, a la diferencia en la fecha de enumeración, y al cambio que se hizo al haber enumeración por correo además de por entrevista personal.

La enumeración del Censo de Agricultura de 1969 en Puerto Rico comenzó el 15 de marzo de 1970. Se realizó una extensa enumeración del censo, por correo y por enumeradores, según se describe en la sección 2, apéndice A, lo cual prolongó el censo hasta septiembre de 1970. El uso del terreno, la producción de cosechas y animales, los gastos, los terrenos regados, el uso de productos químicos y abonos, y la venta de productos agrícolas, se informaron para el año 1969. Se dió instrucciones a los operadores de fincas que informaran los inventarios de animales, de aves de corral, y de otras partidas especificadas para la fecha del 15 de marzo de 1970.

Introduction

Authority, Area Covered, and Methods

The census of agriculture is authorized under the provisions of Title 13, United States Code. Section 142(a) provides for the census to be taken in 1959, and each fifth year thereafter. Section 191 provides that the census shall include each State, the District of Columbia, and Puerto Rico. It also provides that, for the Virgin Islands, Guam, and other areas over which the United States exercises jurisdiction, control, or sovereignty, census data collected by the Governor, or highest ranking Federal official, may be used. The 1969 census in the United States is the first census of agriculture conducted with the extensive use of the mail. Prior censuses were taken strictly by enumerators. Additional background and a description of the procedures followed are presented in sections 1 and 2 of appendix A.

Definition of a Farm

The statistics gathered in this census relate to places with agricultural operations qualifying as farms according to the census definition. In Puerto Rico, these included all places of 3 cuerdas or more on which agricultural products, other than vegetables for home use, were produced, or any livestock or 15 or more chickens or other poultry were kept on the place. Also included, unlike previous censuses, were parcelas (places of less than 3 cuerdas), if the gross sales during the census year, or expected gross sales during the following year, were $100 or more.

Comparability of Data

For the most part, data from the 1969 census and earlier censuses are comparable. However, inclusion of some places of less than 3 cuerdas, a difference in timing, and the change from strict personal interview to partial mail enumeration affect the comparability of some of the 1969 data with those from earlier censuses.

Field enumeration of the 1969 Census of Agriculture in Puerto Rico began on March 15, 1970. An extensive mail and enumerator followup procedure, described in section 2 of appendix A, extended the data-collection phase through September 1970. Land use, crop and livestock production, expenditures, crops irrigated, use of agricultural chemicals and fertilizer, and sales of farm products are all reported for the year 1969. Operators were instructed to report inventory numbers for livestock, poultry, and other specified items as of March 15, 1970.

La enumeración del Censo de 1964 fué hecha durante los meses de noviembre y diciembre de 1964 y fue tomada en su totalidad por enumeradores. La sección 7 del apéndice A ofrece una información más detallada con relación a la comparabilidad de la data.

Amplitud del Censo de 1969

Una extensa revisión y análisis de la data indica que la amplitud del Censo de Agricultura de 1969, al nivel total de la Isla, y al nivel de los municipios, es equivalente a la de los censos anteriores.

Formas que se Usaron

Se usaron dos formas básicas en la enumeración de Puerto Rico. La forma regular, A1PR, se usó para las fincas en las cuales se esperaba que el valor de las ventas fuera de $1,200 o más, y la forma corta, A2PR, para las fincas en las que se esperaba que el valor de las ventas fuera menor de $1,200.

Las Tablas para "Todas las Fincas" y para "Fincas en clases Económicas 1 a 6"

Debido a que se obtuvo una información más detallada de las fincas en las clases económicas 1 a 6 (aquéllas con ingresos de $1,200 o más), aparecen en este informe dos series de tablas. Para *Puerto Rico,* las tablas 1 a 9 presentan datos de las partidas más importantes para *todas las fincas,* mientras las tablas 10 a 28 presentan información más detallada sobre las fincas de las *clases económicas 1 a 6.* Para los *municipios,* las tablas 1 a 29 presentan datos de las partidas más importantes para *todas las fincas* y las tablas 30 a 62 presentan información más detallada sobre las fincas de las *clases económicas 1 a 6.*

Referencias de "Véase el Texto" y Otras Notas en las Tablas

La sección 8 del apéndice "A" describe aquéllas partidas que presentan algún problema de definición o de comparación. La mayoría, pero no todas estas partidas, están marcadas en las tablas con la nota "véase el texto".

Abreviaturas y Símbolos

Las siguientes abreviaturas y símbolos se usan en las tablas:

—	Cero, nada
X	No aplica
NA	No se dispone
Z	Se informa menos de la mitad de la unidad
D	La información no se da a conocer para evitar el revelar información en fincas individuales.

Field work for the 1964 census was conducted during November and December 1964, by enumerators. More specific information regarding comparability of the data is provided in section 7 of appendix A.

Coverage of the 1969 Census

An extensive review and analysis of the data indicate that the coverage of the 1969 Census of Agriculture at the island level and the municipio level is equivalent to that for previous censuses.

Census Forms Used

Two basic census forms were used for the enumeration of Puerto Rico. A regular form, A1PR, was used for farms where the expected value of sales was $1,200 or more, and a short form, A2PR, for farms where the expected value of sales was less than $1,200.

Tables for "All Farms" and for Farms in "Economic Classes 1-6"

Because more detailed information was obtained for economic class 1-6 farms (those with sales of $1,200 or more), two series of tables appear in this report. For *Puerto Rico,* tables 1 thru 9 present data for major items for *all farms*, while tables 10 thru 28 report the more detailed information for *economic class 1-6 farms*. For the *municipios*, tables 1 thru 29 present data for major items for *all farms*, while tables 30 thru 62 report the more detailed information for *economic class 1-6 farms.*

The "See Text" References and Other Notes for the Tables.

Section 8 of appendix A presents information for specified items for which there are problems of definition or comparability. Most, but not all, of these items are flagged with a "see text" note in the tables.

Abbreviations and Symbols

The following abbreviations and symbols are used throughout the tables:

—	Zero
X	Not applicable
NA	Not available
Z	Reported in small fractions
D	Data withheld to avoid disclosures of information for individual farms.

RESUMEN de la Agricultura de Puerto Rico: 1969 y 1964
SUMMARY of Puerto Rico's Agriculture: 1969 and 1964

	Todas las fincas All farms		Clases 1 a 6 Classes 1 to 6	
	1969	1964	1969	1964
Número de fincas, total Number of farms, total	32,687	44,859	7,431	15,426
Cuerdas en fincas, total Cuerdas in farms, total	1,334,800	1,641,042	1,001,333	1,325,950
Cuerdas en fincas, por finca Cuerdas in farms, per farm	40.8	36.6	134.8	86.0
Cuerdas en terreno cosechado, total Cuerdas of harvested cropland, total	362,642	585,444	290,541	472,438
Cuerdas en terreno cosechado, por finca Cuerdas of harvested cropland, per farm	14.1	14.9	46.9	32.9
Número de fincas por tamaño: Number of farms by size:				
Menos de 10 cuerdas Less than 10 cuerdas	17,238	22,664	881	2,523
10 a 19 cuerdas 10 to 19 cuerdas	6,579	9,578	1,382	3,737
20 a 99 cuerdas 20 to 99 cuerdas	6,728	9,998	3,292	6,688
100 a 259 cuerdas 100 to 259 cuerdas	1,193	1,559	981	1,439
260 cuerdas y más 260 cuerdas and over	949	1,060	895	1,039
Valor de las fincas, total Value of farms, total	(NA)	(NA)	$831,894,186	(NA)
Valor de las fincas, por finca Value of farms, per farm	(NA)	(NA)	$ 111,949	(NA)
Maquinaria y equipo en fincas--partidas específicas (número):[1] Machinery and equipment on farms--specified items (number):[1]				
Jeeps y camionetas Jeeps and pickup trucks	(NA)	7,556	4,253	5,705
Camiones Motortrucks	(NA)	2,605	1,238	2,249
Tractores Tractors	(NA)	3,917	4,117	3,821

[1] Datos de 1964 basados en una muestra.—1964 data are based on a sample of farms.

RESUMEN de la Agricultura de Puerto Rico: 1969 y 1964—Continuación
SUMMARY of Puerto Rico's Agriculture: 1969 and 1964—Continued

	Todas las fincas All farms		Clases 1 a 6 Classes 1 to 6	
	1969	1964	1969	1964
Valor de todos los productos agrícolas vendidos, total Value of all farm products sold, total	$172,944,896	$209,824,778	$163,213,582	$198,721,047
Valor de todos los productos agrícolas vendidos, por finca Value of all farm products sold, per farm	5,290	4,677	21,963	12,882
Cosechas, total[2] Crops, total[2]	84,404,901	141,121,162	76,922,350	132,375,736
Ganado, aves, y sus productos, total Livestock, poultry, and their products, total	88,547,545	68,703,616	86,291,232	66,345,311
Ingresos relacionados con la finca, total[3] Farm income from farm related sources, total[3]	(NA)	(NA)	$10,448,734	(NA)
Ingresos relacionados con la finca, por finca[3] Farm income from farm related sources, per farm[3]	(NA)	(NA)	4,023	(NA)
Número de fincas por valor de los productos agrícolas vendidos: Number of farms by value of agricultural products sold:				
Menos de $1,200 Less than $1,200	25,256	29,433	(X)	(X)
Menos de $500 Less than $500	17,167	19,611	(X)	(X)
$500 a $1,199 $500 to $1,199	8,089	9,822	(X)	(X)
$1,200 y más (Clases 1 a 6) $1,200 and over (Classes 1 to 6)	7,431	15,426	7,431	15,426
$1,200 a $2,499 $1,200 to $2,499	2,890	7,135	2,890	7,135
$2,500 a $4,999 $2,500 to $4,999	1,651	3,806	1,651	3,806
$5,000 a $7,499 $5,000 to $7,499	667	1,201	667	1,201
$7,500 a $9,999 $7,500 to $9,999	316	648	316	648
$10,000 a $19,999 $10,000 to $19,999	537	986	537	986
$20,000 y más $20,000 and over	1,370	1,650	1,370	1,650

[2] Incluye los ingresos de las ventas de productos de semilleros y viveros, heno, y productos forestales.—Includes income from sales of nursery and greenhouse products, hay, and forest products.

[3] Incluye servicios agrícolas provistos, servicios recreativos en la finca y pagos recibidos por participar en programas agrícolas del gobierno.—Includes agricultural services provided, recreational services on the place, and payments received for participation in Government farm programs.

RESUMEN de la Agricultura de Puerto Rico: 1969 y 1964—Continuación
SUMMARY of Puerto Rico's Agriculture: 1969 and 1964—Continued

	Todas las fincas All farms		Clases 1 a 6 Classes 1 to 6	
	1969	1964	1969	1964
Valor de los productos agrícolas vendidos por fincas con ventas de: Value of agricultural products sold by farms having sales of:				
Menos de $1,200 Less than $1,200	$ 9,731,314	$11,103,731	(X)	(X)
Menos de $500 Less than $500	3,124,712	3,185,079	(X)	(X)
$500 a $1,199 $500 to $1,199	6,606,602	7,918,652	(X)	(X)
$1,200 y más (Clases 1 a 6) $1,200 and over (Classes 1 to 6)	$ 163,213,582	$ 198,721,047	$163,213,582	$198,721,047
$1,200 a $2,499 $1,200 to $2,499	5,090,960	12,327,835	5,090,960	12,327,835
$2,500 a $4,999 $2,500 to $4,999	5,697,645	13,212,144	5,697,645	13,212,144
$5,000 a $7,499 $5,000 to $7,499	4,043,080	7,331,175	4,043,080	7,331,175
$7,500 a $9,999 $7,500 to $9,999	2,722,875	5,591,729	2,722,875	5,591,729
$10,000 a $19,999 $10,000 to $19,999	7,525,524	13,964,607	7,525,524	13,964,607
$20,000 y más $20,000 and over	138,133,498	146,293,557	138,133,498	146,293,557
Gastos de la finca--partidas específicas (dólares):[1] Farm production expenses--specified items (dollars):[1]				
Alimento para ganado Feeds for livestock and poultry	$ 31,558,736	$ 22,266,645	$30,407,449	$ 20,761,960
Abono comercial Commercial fertilizer	12,353,975	13,317,152	11,125,007	12,229,473
Productos químicos (insecticidas, yerbicidas y fungicidas) Chemicals (insecticides, herbicides, and fungicides)	(NA)	3,961,194	2,877,899	3,872,321
Obrero agrícola Farm labor	50,320,083	61,226,552	48,285,491	59,298,074

[1] Datos de 1964 basados en una muestra.—1964 data are based on a sample of farms.

Gráfica 1A—**Todas las fincas**
Chart 1A—**All farms**

CAMBIOS EN LA AGRICULTURA DE PUERTO RICO: 1969 DE 1964
CHANGES IN PUERTO RICO'S AGRICULTURE: 1969 FROM 1964

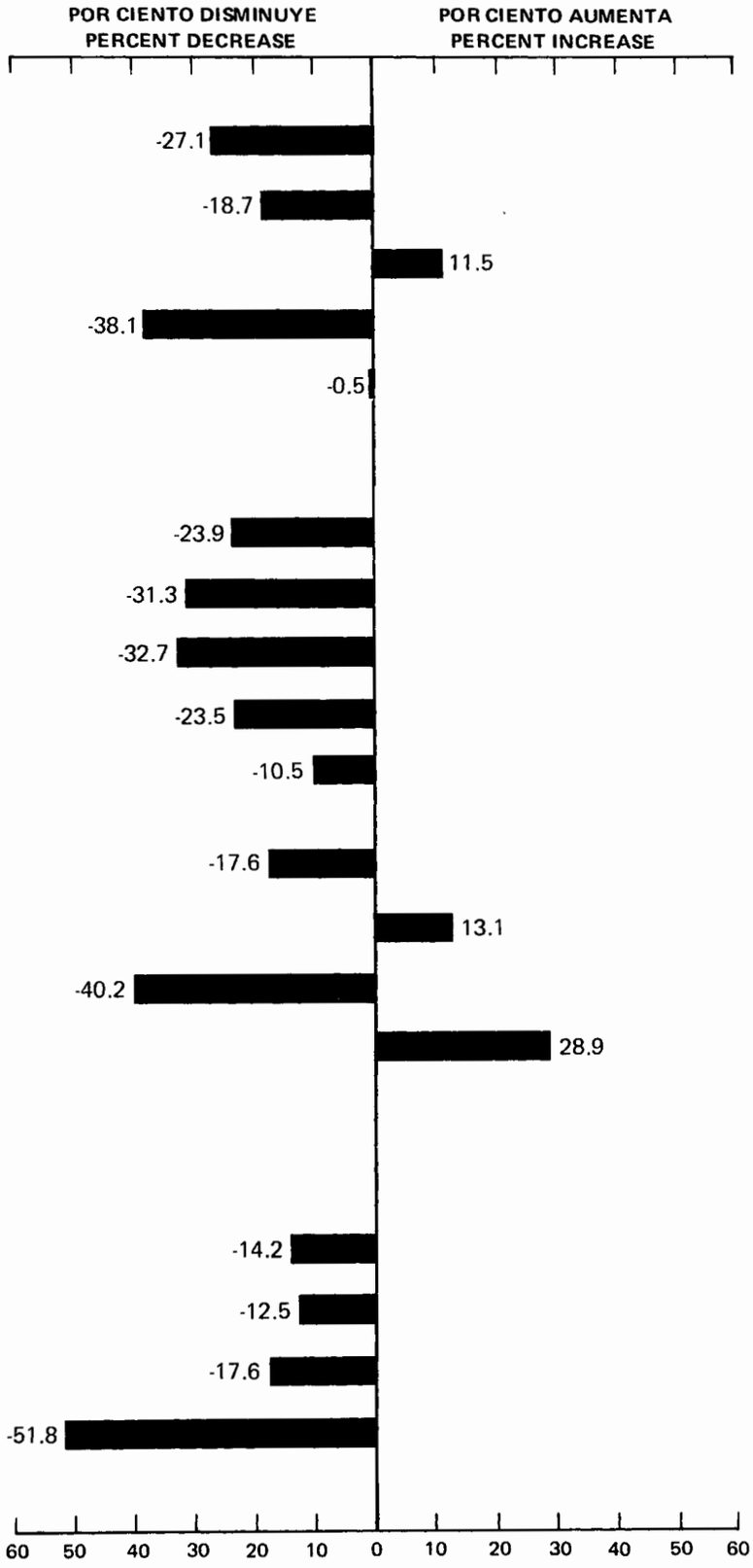

[1] Incluye los ingresos de las ventas de productos de semilleros y viveros, heno, y productos forestales.—Includes income from sales of nursery and greenhouse products, hay, and forest products.

Gráfica 1A—**Todas las fincas** —Continuación
Chart 1A—**All farms** —Continued

CAMBIOS EN LA AGRICULTURA DE PUERTO RICO: 1969 DE 1964
CHANGES IN PUERTO RICO'S AGRICULTURE: 1969 FROM 1964

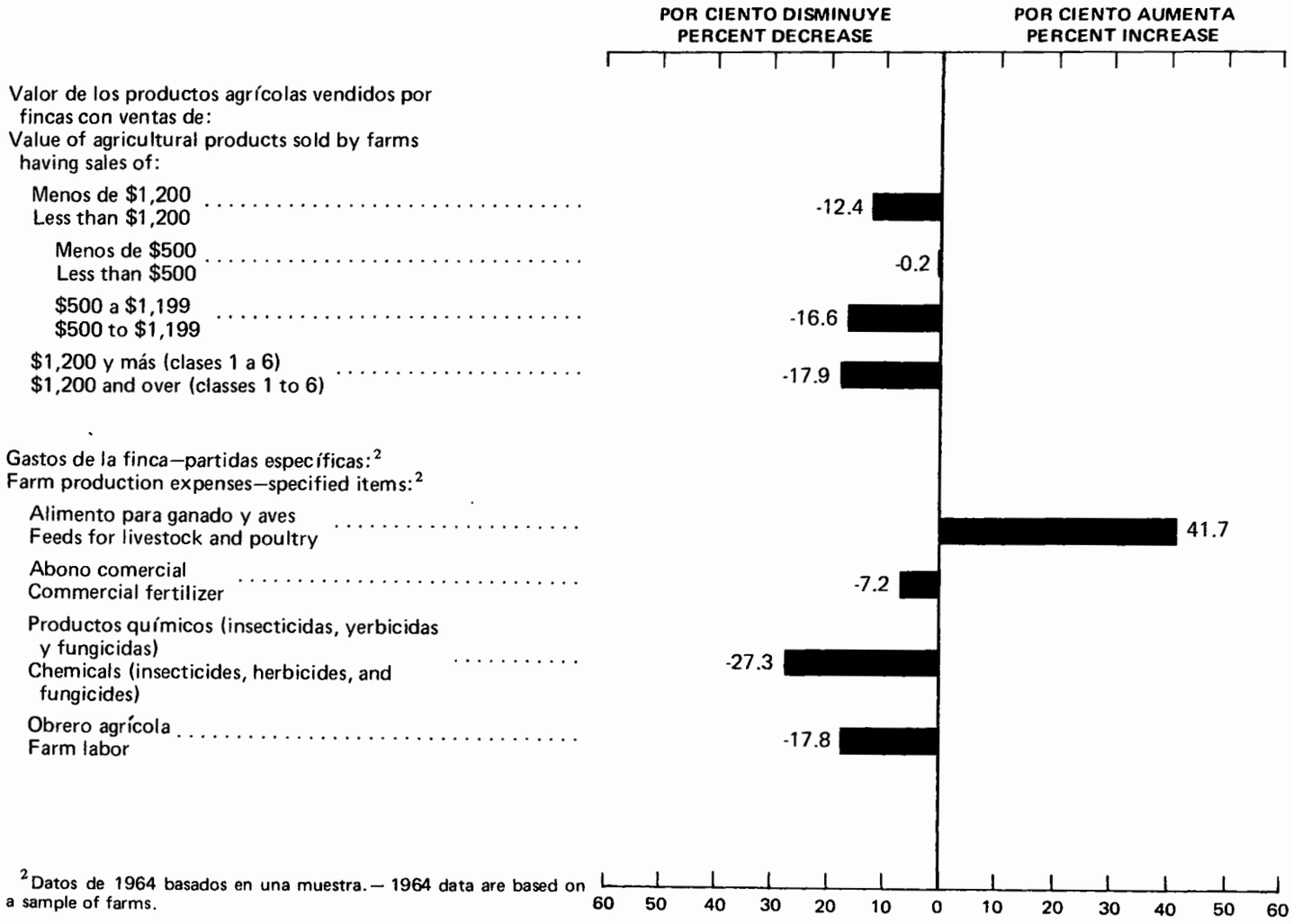

[2] Datos de 1964 basados en una muestra.— 1964 data are based on a sample of farms.

Gráfica 1B—**Clases Económicas 1 a 6**
Chart 1B—**Economic Classes 1 to 6**

CAMBIOS EN LA AGRICULTURA DE PUERTO RICO: 1969 DE 1964
CHANGES IN PUERTO RICO'S AGRICULTURE: 1969 FROM 1964

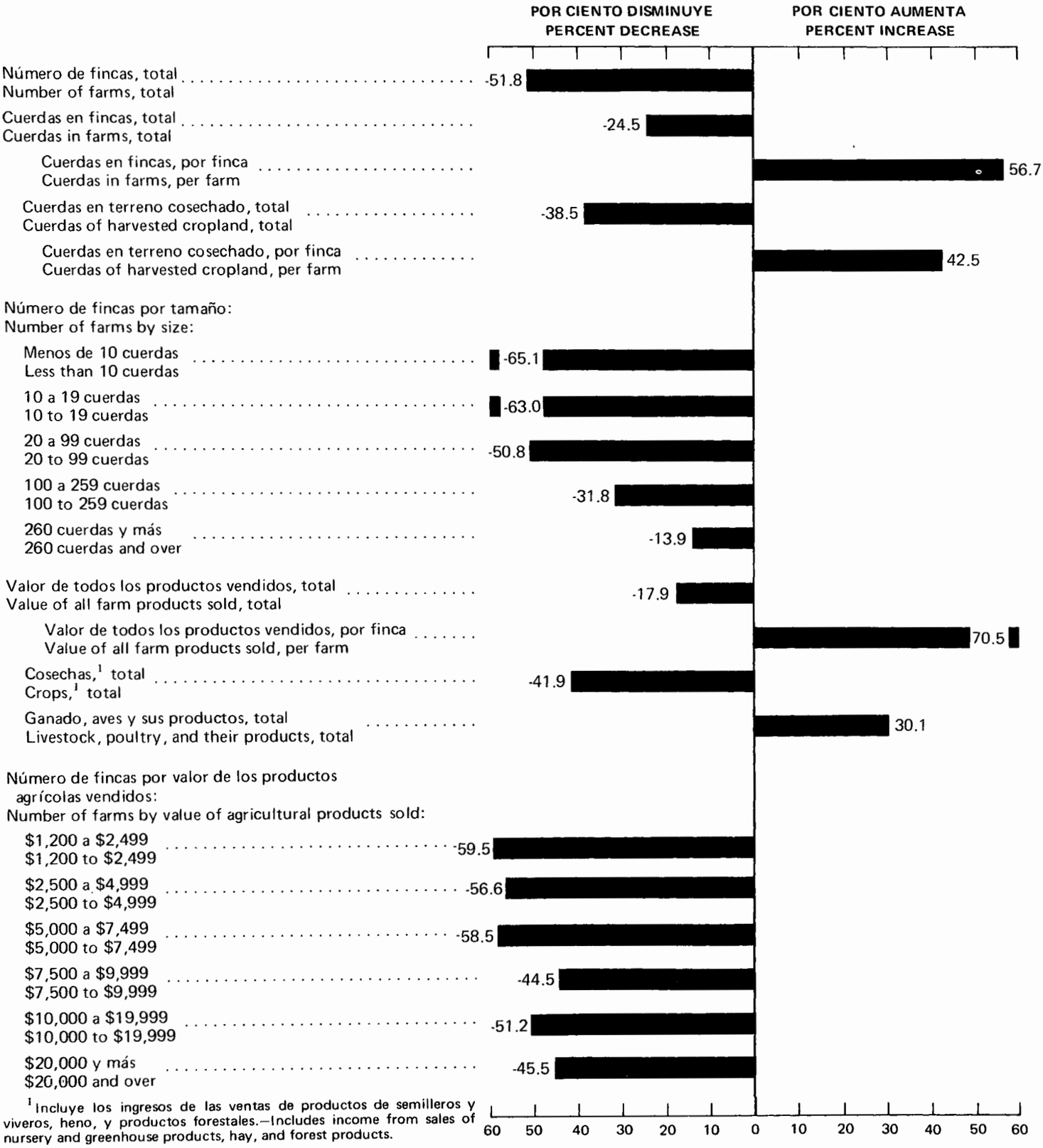

[1] Incluye los ingresos de las ventas de productos de semilleros y viveros, heno, y productos forestales.—Includes income from sales of nursery and greenhouse products, hay, and forest products.

Gráfica 1B—**Clases Económicas 1 a 6** —Continuación
Chart 1B—**Economic Classes 1 to 6** —Continued

CAMBIOS EN LA AGRICULTURA DE PUERTO RICO: 1969 DE 1964
CHANGES IN PUERTO RICO'S AGRICULTURE: 1969 FROM 1964

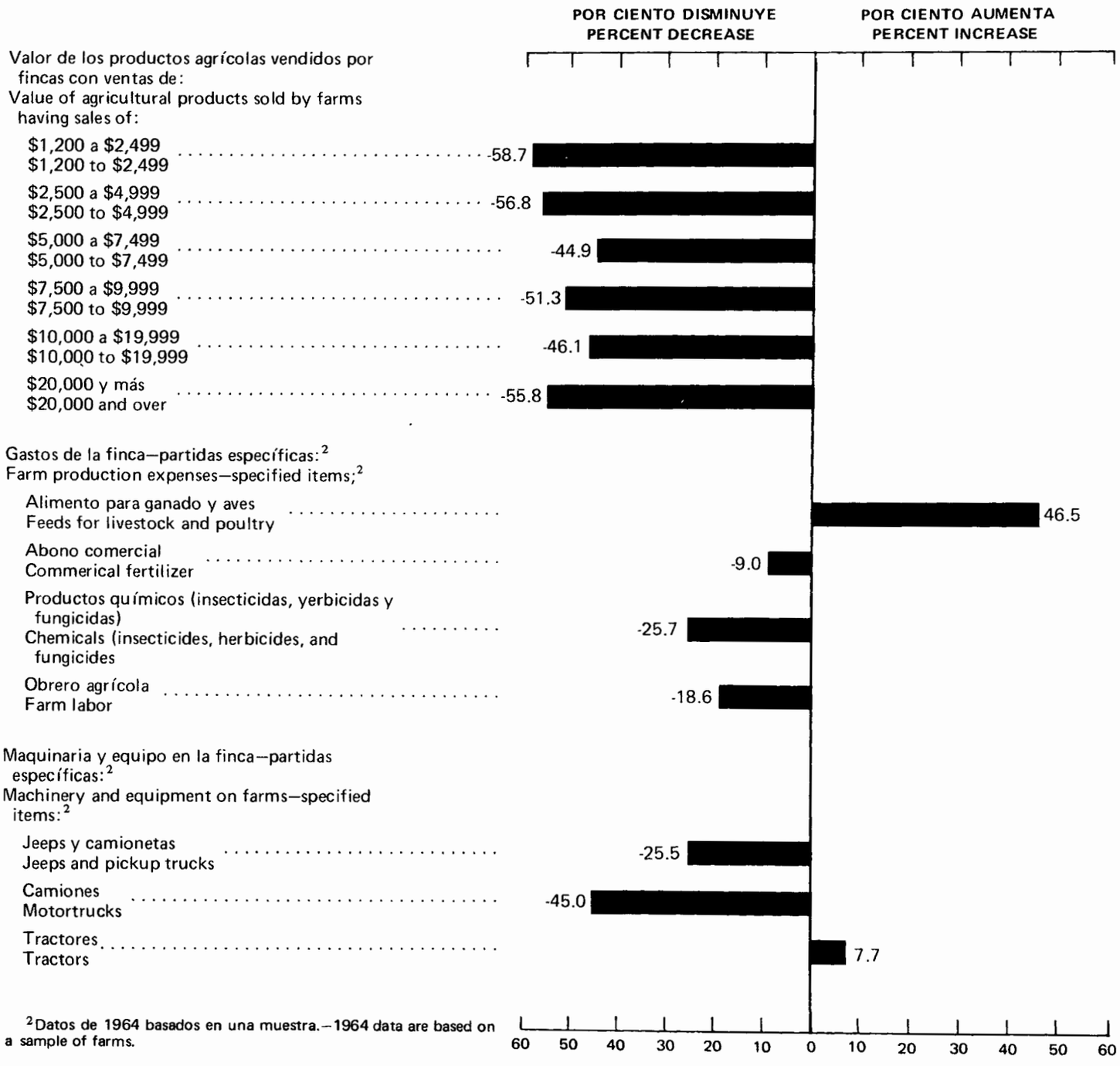

[2]Datos de 1964 basados en una muestra.—1964 data are based on a sample of farms.

Gráfica 2
Chart 2

RESEÑA DE LA AGRICULTURA DE PUERTO RICO: 1969
PROFILE OF PUERTO RICO'S AGRICULTURE: 1969

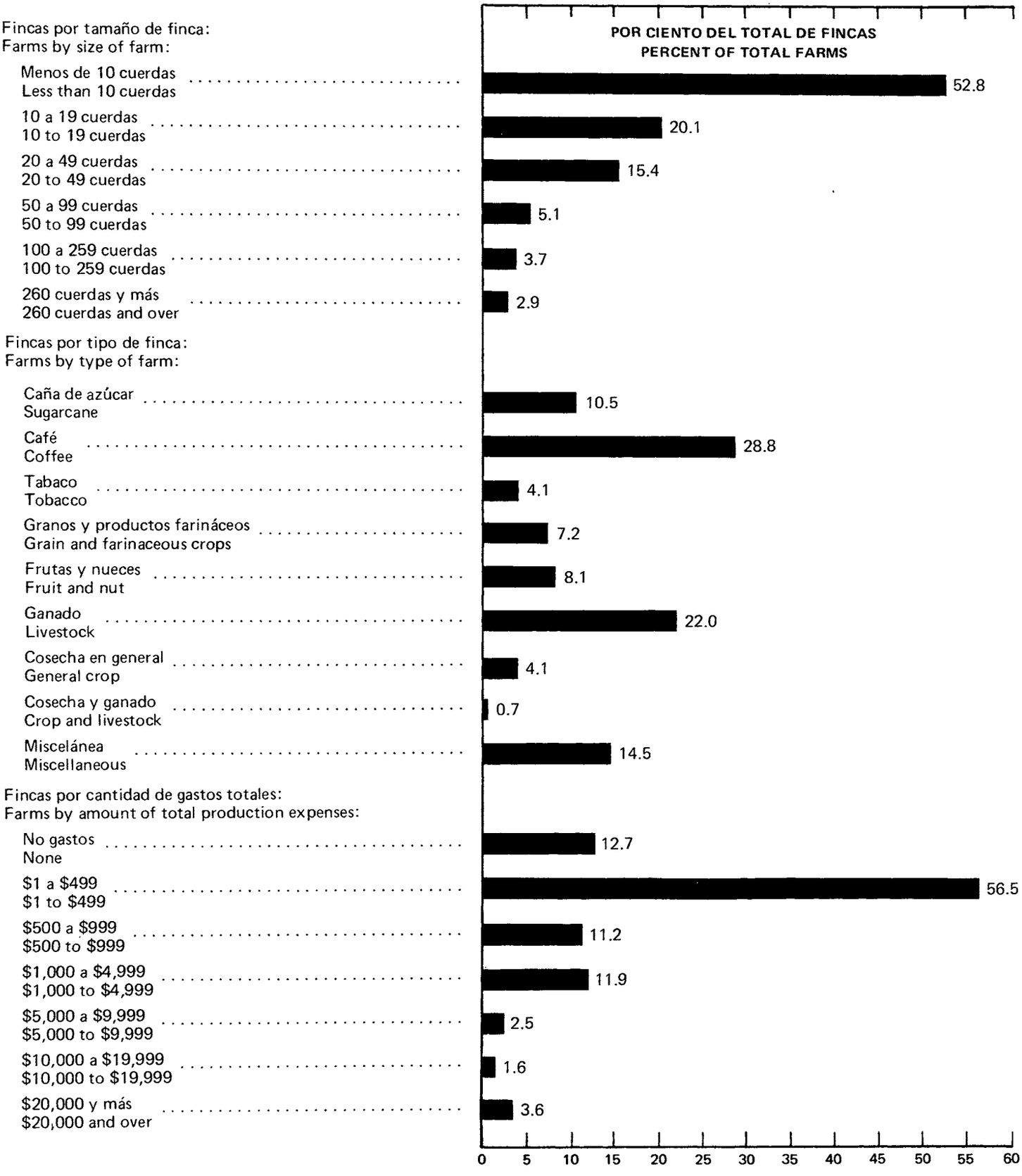

Gráfica 2 —Continuación
Chart 2 —Continued

RESEÑA DE LA AGRICULTURA DE PUERTO RICO: 1969
PROFILE OF PUERTO RICO'S AGRICULTURE: 1969

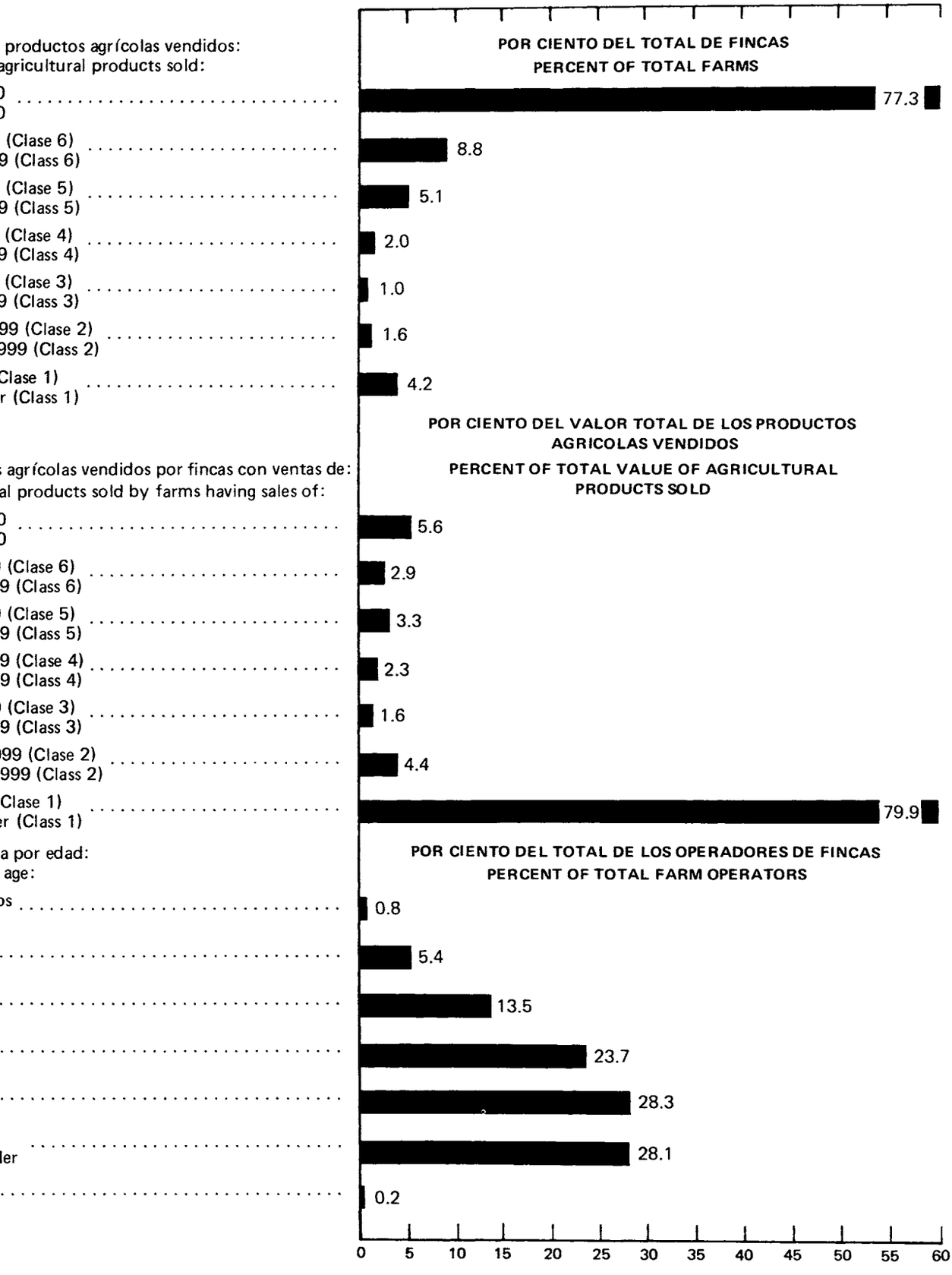

Gráfica 2 —Continuación
Chart 2 —Continued

RESEÑA DE LA AGRICULTURA DE PUERTO RICO: 1969
PROFILE OF PUERTO RICO'S AGRICULTURE: 1969

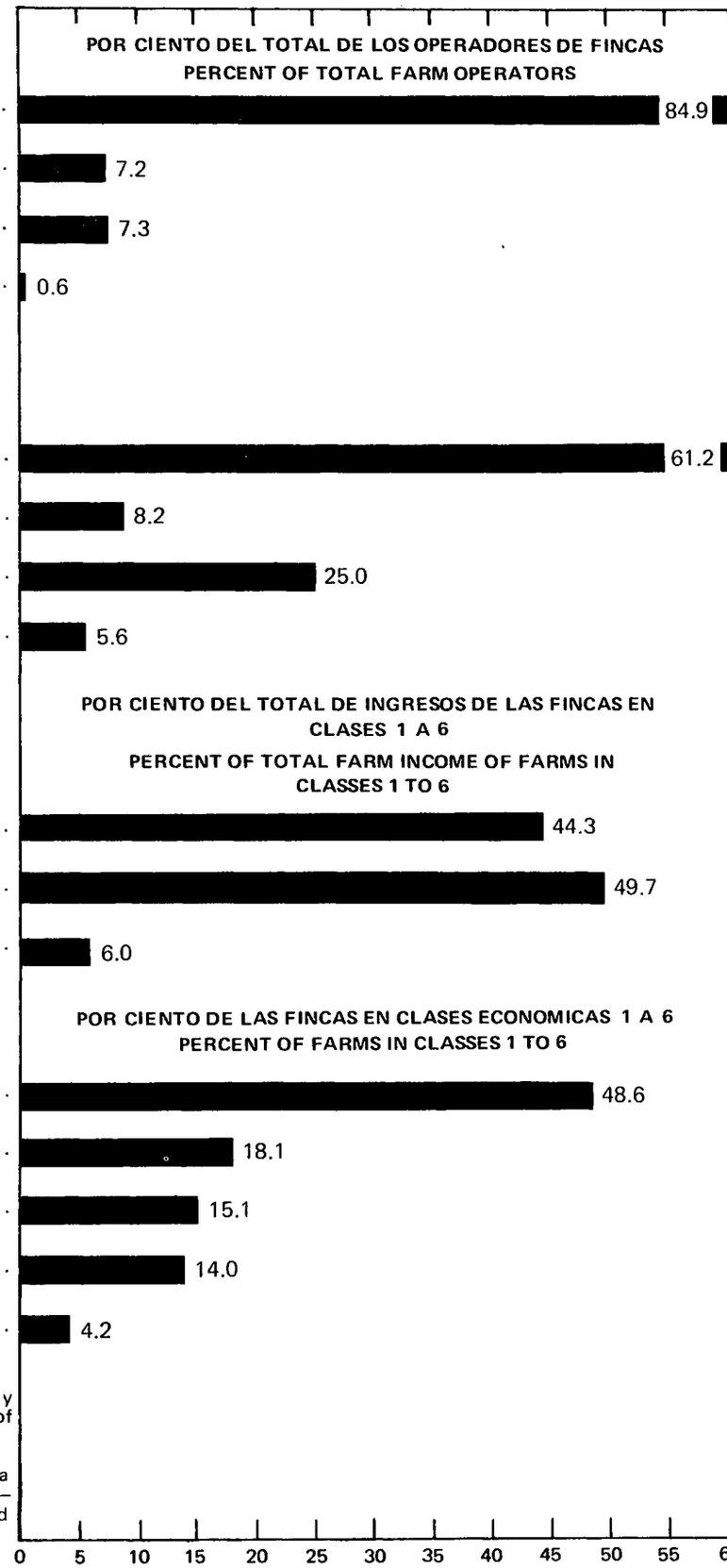

[1] Incluye los ingresos de las ventas de productos de semilleros y viveros, heno, y productos forestales.—Includes income from sales of nursery and greenhouse products, hay, and forest products.

[2] Incluye servicios agrícolas provistos, servicios recreativos en la finca y pagos recibidos por participar en programs agrícolas del gobierno.—Includes agricultural services, recreational services on the place, and payments received for participation in Government farm programs.

Gráfica 2—Continuación
Chart 2—Continued

RESEÑA DE LA AGRICULTURA DE PUERTO RICO: 1969
PROFILE OF PUERTO RICO'S AGRICULTURE: 1969

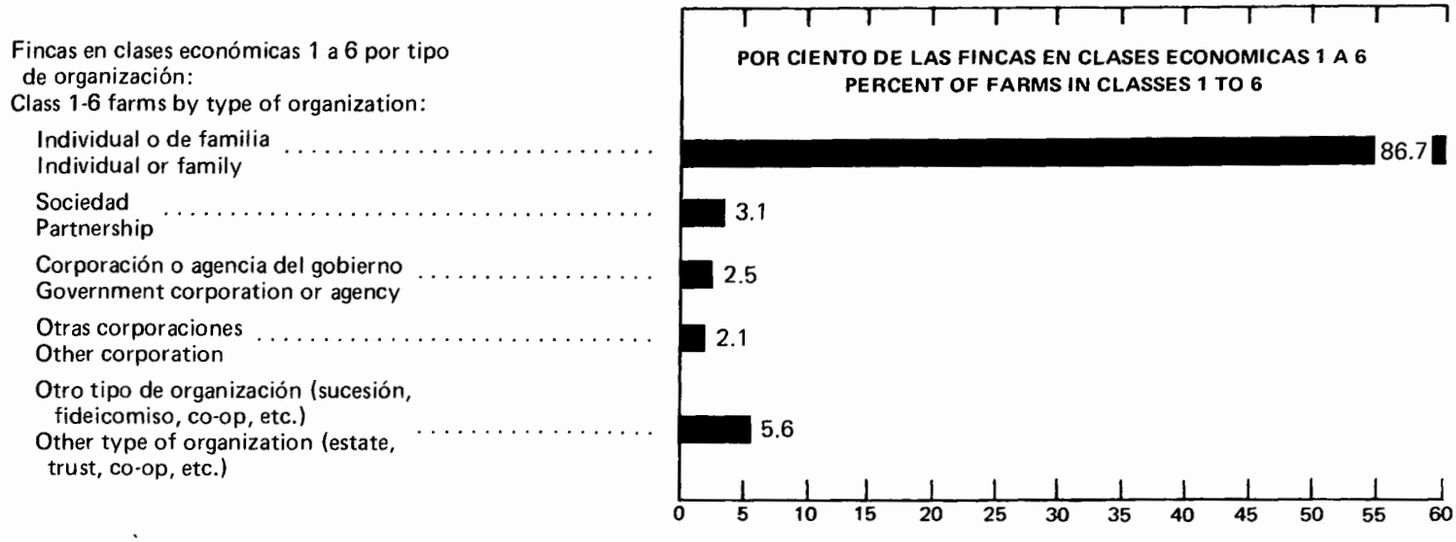

CAPITULO 1 ESTADISTICAS PARA PUERTO RICO
CHAPTER 1 STATISTICS FOR PUERTO RICO

página
page

TODAS LAS FINCAS
ALL FARMS

Tabla 1. Fincas y Cuerdas en Fincas: 1935 a 1969 — 3
Table 1. Farms and Cuerdas in Farms: 1935 to 1969

2. Fincas y Cuerdas en Fincas, por Tamaño de Finca: 1935 a 1969 — 3
2. Farms and Cuerdas in Farms, by Size of Farm: 1935 to 1969

3. Características de los Operadores de Fincas: 1969 — 3
3. Operator Characteristics: 1969

4. Fincas, Cuerdas en Fincas y Terreno Cosechado, por Tenencia del Operador: 1969, 1964, y 1959 — 4
4. Farms, Cuerdas in Farms and Harvested Cropland, by Tenure of Operator: 1969, 1964, and 1959

5. Ingresos de Productos Agrícolas Vendidos: 1969, 1964, y 1959 — 4
5. Income from Agricultural Products Sold: 1969, 1964, and 1959

6. Gastos de la Finca: 1969, 1964, y 1959 — 5
6. Farm Production Expenses: 1969, 1964, and 1959

7. Ganado y Aves: 1970, 1964, y 1959 — 6
7. Livestock and Poultry: 1970, 1964, and 1959

8. Cosechas: 1969, 1964, y 1959 — 7
8. Crops Harvested: 1969, 1964, and 1959

9. Resumen de Clases Económicas Seleccionadas: 1969 — 8
9. Summary of Selected Economic Class Groups: 1969

FINCAS CON VENTAS DE $1,200 Y MAS
FARMS WITH SALES OF $1,200 AND OVER

10. Fincas, Cuerdas en Fincas y Uso del Terreno: 1969 y 1964 — 14
10. Farms, Cuerdas in Farms and Land Use: 1969 and 1964

11. Características de los Operadores de Fincas: 1969 — 15
11. Operator Characteristics: 1969

12. Fincas, Cuerdas en Fincas y Terreno Cosechado, por Tenencia del Operador: 1969 — 15
12. Farms, Cuerdas in Farms and Harvested Cropland, by Tenure of Operator: 1969

13. Ingresos de Productos Agrícolas Vendidos e Ingresos Relacionados con la Finca: 1969 y 1964 — 16
13. Income From Agricultural Products Sold and Farm-Related Income: 1969 and 1964

CONTENIDO—Continuación
CONTENTS—Continued

FINCAS CON VENTAS DE $1,200 Y MAS—Continuación
FARMS WITH SALES OF $1,200 AND OVER—Continued

página
page

Tabla 14. Gastos de la Finca: 1969 y 1964
Table 14. Farm Production Expenses: 1969 and 1964 ---------- 16

15. Marquinaria, Edificios, y Equipo Agrícola: 1970 y 1964
15. Machinery, Buildings, and Agricultural Equipment: 1970 and 1964 ---------- 18

16. Aves y Productos de Aves: 1970 y 1964
16. Poultry and Poultry Products: 1970 and 1964 ---------- 18

17. Ganado Vacuno, y Leche Vendida: 1970 y 1964
17. Cattle, Calves, and Milk Sold: 1970 and 1964 ---------- 19

18. Cerdos y Cerditos: 1970
18. Hogs and Pigs: 1970 ---------- 19

19. Otro Animal de la Finca: 1970
19. Other Livestock: 1970 ---------- 20

20. Cosechas: 1969
20. Crops Harvested: 1969 ---------- 20

21. Ingresos de Productos Agrícolas Vendidos: 1969
21. Income From Agricultural Products Sold: 1969 ---------- 23

22. Resumen por Tenencia del Operador: 1969
22. Summary by Tenure of Operator: 1969 ---------- 24

23. Resumen por Tipo de Organización: 1969
23. Summary by Type of Organization: 1969 ---------- 34

24. Resumen por Edad del Operador: 1969
24. Summary by Age of Operator: 1969 ---------- 44

25. Resumen por Tamaño de Finca: 1969
25. Summary by Size of Farm: 1969 ---------- 54

26. Resumen por Clase Económica: 1969
26. Summary by Economic Class: 1969 ---------- 74

27. Resumen por Tipo de Finca: 1969
27. Summary by Type of Farm: 1969 ---------- 84

28. Resumen por Tipo de Finca, por Clase Económica: 1969
28. Summary by Type of Farm, by Economic Class: 1969 ---------- 104

Todas las Fincas

Tabla 1. Fincas y Cuerdas en Fincas: 1935 a 1969

Table 1. Farms and Cuerdas in Farms: 1935 to 1969

All Farms

	1969	1964	1959	1950	1940	1935	
Número de fincas ..... total..	32,687	44,859	45,792	53,515	55,519	52,790	Number of farms . . . . . total
Por ciento de cambio	-27.1	-2.0	-14.4	-3.6	5.2	-0.3	Percent change . .
Terreno en fincas ..... cuerdas..	1,334,800	1,641,042	1,682,556	1,844,886	1,855,874	1,913,047	Land in farms . . . . . cuerdas
Por ciento de cambio	-18.7	-2.5	-8.8	-2.2	-1.4	-3.4	Percent change . . . . .
Tamaño promedio de las fincas ..... cuerdas..	40.8	36.6	36.7	34.5	34.0	36.2	Average size of farm . . . . cuerdas
Superficie total aproximada ..... cuerdas..	2,254,365	2,254,365	2,254,365	2,255,684	2,255,684	2,255,684	Approximate total land area . . . . . cuerdas.
Proporción en fincas ..... por ciento..	59.2	72.8	74.6	81.8	83.6	84.8	Proportion in farms . . . percent

Todas las Fincas

Tabla 2. Fincas y Cuerdas en Fincas, por Tamaño de Finca: 1935 a 1969

Table 2. Farms and Cuerdas in Farms, by Size of Farm: 1935 to 1969

All Farms

	1969	1964	1959	1950	1940	1935	
Número de fincas ..... total	32,687	44,859	45,792	53,515	55,519	52,790	Number of farms . . . . . total
Terreno en fincas ..... cuerdas..	1,334,800	1,641,044	1,682,556	1,844,886	1,885,874	1,913,047	Land in farms . . . . . cuerdas
Fincas de:							Farms with:
Menos de 3 cuerdas ..... número..	2,921	(1)	(1)	(1)	1,198	1,782	Under 3 cuerdas . . . . . number
por ciento del total..	8.9	(1)	(1)	(1)	2.2	3.4	percent of total.
cuerdas..	4,217	(1)	(1)	(1)	2,154	3,305	cuerdas.
por ciento del total..	0.3	(1)	(1)	(1)	0.1	0.2	percent of total.
3 a 9 cuerdas ..... número..	14,317	22,664	22,967	27,985	28,172	25,326	3 to 9 cuerdas . . . . . number
por ciento del total..	43.8	50.5	50.2	52.3	50.7	48.0	percent of total.
cuerdas..	73,431	116,085	115,287	143,008	143,284	131,820	cuerdas.
por ciento del total..	5.5	7.1	6.9	7.8	7.6	6.9	percent of total
10 a 19 cuerdas ..... número..	6,579	9,578	9,654	10,538	11,288	11,166	10 to 19 cuerdas . . . . . number
por ciento del total..	20.1	21.3	21.1	19.7	20.3	21.2	percent of total
cuerdas..	89,952	131,039	130,077	144,449	151,510	147,770	cuerdas
por ciento del total..	6.7	8.0	7.7	7.8	8.0	7.7	percent of total
20 a 49 cuerdas ..... número..	5,045	7,570	7,788	8,687	8,575	8,389	20 to 49 cuerdas . . . . . number
por ciento del total..	15.4	16.9	17.0	16.2	15.4	15.9	percent of total.
cuerdas..	150,153	226,363	234,010	263,720	258,563	250,339	cuerdas
por ciento del total..	11.2	13.8	13.9	14.3	13.7	13.1	percent of total
50 a 99 cuerdas ..... número..	1,683	2,428	2,621	3,166	3,200	3,137	50 to 99 cuerdas . . . . . number
por ciento del total..	5.1	5.4	5.7	5.9	5.8	5.9	percent of total.
cuerdas..	114,754	164,576	176,636	216,148	215,540	211,324	cuerdas
por ciento del total..	8.6	10.0	10.5	11.7	11.4	11.0	percent of total.
100 a 174 cuerdas ..... número..	767	1,040	1,212	1,440	1,504	1,488	100 to 174 cuerdas . . . . . number
por ciento del total..	2.3	2.3	2.6	2.7	2.7	2.8	percent of total.
cuerdas..	99,855	134,268	155,767	186,539	191,678	189,193	cuerdas.
por ciento del total..	7.5	8.2	9.3	10.1	10.2	9.9	percent of total.
175 a 259 cuerdas ..... número..	426	519	512	627	646	656	175 to 259 cuerdas . . . . . number.
por ciento del total..	1.3	1.2	1.1	1.2	1.2	1.2	percent of total
cuerdas..	89,918	110,314	107,650	133,055	135,568	137,662	cuerdas
por ciento del total..	6.7	6.7	6.4	7.2	7.2	7.2	percent of total
260 cuerdas y más ..... número..	949	1,060	1,038	1,072	936	846	260 cuerdas and over . . . . . number
por ciento del total..	2.9	2.4	2.3	2.0	1.7	1.6	percent of total.
cuerdas..	712,521	758,407	763,129	757,967	787,577	841,634	cuerdas.
por ciento del total..	53.4	46.2	45.4	41.1	41.8	44.0	percent of total.

[1] Véase el texto —See text

Todas las Fincas

Tabla 3. Características de los Operadores de Fincas: 1969

Table 3. Operator Characteristics: 1969

All Farms

	Total	Ocupación principal — Main occupation: Operadores que informan — Operators reporting	Agrícola — Agricultural	No-agrícola — Nonagricultural	
Operadores de finca ..... número..	32,687	31,188	21,779	9,409	Farm operators . . . . . number.
Residencia					**Residence**
Operadores que informan ..... número..	31,979	30,952	21,636	9,316	Operators reporting . . . . . number
Residir en la finca ..... número..	27,857	26,970	19,396	7,574	Residence on the farm . . . . . number
No residir en la finca ..... número..	4,122	3,982	2,240	1,742	Residence off the farm . . . . . number
Trabajo Fuera de la Finca					**Work Off the Farm**
Operadores que informan ..... número..	30,848	30,087	21,106	8,981	Operators reporting . . . . . number
Ningún día ..... número..	19,976	19,486	16,143	3,343	No days. . . . . number.
1 a 24 días ..... número..	591	571	443	128	1 to 24 days . . . . . number.
25 a 49 días ..... número..	628	614	479	135	25 to 49 days . . . . . number.
50 a 74 días ..... número..	686	672	509	163	50 to 74 days . . . . . number
75 a 99 días ..... número..	785	771	568	203	75 to 99 days . . . . . number.
100 a 149 días ..... número..	1,363	1,329	903	426	100 to 149 days . . . . . number.
150 a 199 días ..... número..	1,328	1,263	668	595	150 to 199 days . . . . . number.
200 días y más ..... número..	5,491	5,381	1,393	3,988	200 days and over . . . . . number.
Años Operando la Finca					**Years Operating the Farm**
Operadores que informan ..... número..	31,439	30,466	21,449	9,017	Operators reporting . . . . . number.
Menos de 2 años ..... número..	2,856	2,778	1,736	1,042	Under 2 years . . . . . number.
2 a 4 años ..... número..	2,478	2,417	1,590	827	2 to 4 years . . . . . number.
5 a 9 años ..... número..	5,111	4,989	3,369	1,620	5 to 9 years . . . . . number
10 años y más ..... número..	20,994	20,282	14,754	5,528	10 years and over . . . . . number.

Todas las Fincas

Tabla 3. Características de los Operadores de Fincas: 1969—Continuación

Table 3. Operator Characteristics: 1969—Continued

All Farms

Edad	Total	Ocupación principal — Main occupation: Operadores que informan — Operators reporting	Agrícola — Agricultural	No-agrícola — Nonagricultural	Age
Operadores que informan ... número.	31,527	30,567	21,481	9,086	Operators reporting ... number.
Menores de 25 años ... número.	252	242	138	104	Under 25 years ... number.
25 a 34 años ... número.	1,714	1,671	945	726	25 to 34 years ... number.
35 a 44 años ... número.	4,274	4,153	2,496	1,657	35 to 44 years ... number.
45 a 54 años ... número.	7,476	7,250	4,844	2,406	45 to 54 years ... number.
55 a 64 años ... número.	8,925	8,674	6,474	2,200	55 to 64 years ... number.
65 años y mayores ... número.	8,886	8,577	6,584	1,993	65 years and over ... number.
Edad promedio ... años.	56.3	56.3	57.5	53.5	Average age ... years.

Todas las Fincas

Tabla 4. Fincas, Cuerdas en Fincas y Terreno Cosechado, por Tenencia del Operador: 1969, 1964, y 1959

Table 4. Farms, Cuerdas in Farms and Harvested Cropland, by Tenure of Operator: 1969, 1964, and 1959

All Farms

	1969	1964	1959	
Fincas y cuerdas en fincas operadas por:				Farms and cuerdas in farms operated by:
Todos los operadores ... fincas.	32,687	44,859	45,792	All farm operators ... farms.
cuerdas.	1,334,800	1,641,042	1,682,556	cuerdas.
Terreno cosechado[1] ... fincas.	25,662	39,238	42,666	Harvested cropland[1] ... farms.
cuerdas.	362,642	585,444	724,210	cuerdas.
Propietarios ... fincas.	27,757	40,323	41,226	Full owners ... farms.
cuerdas.	714,779	936,421	1,027,037	cuerdas.
Terreno cosechado[1] ... fincas.	21,905	35,253	(NA)	Harvested cropland[1] ... farms.
cuerdas.	194,591	316,287	425,342	cuerdas.
Propietarios en parte ... fincas.	2,339	2,472	2,317	Part owners ... farms.
cuerdas.	359,442	260,448	230,097	cuerdas.
Terreno cosechado[1] ... fincas.	1,856	2,253	(NA)	Harvested cropland[1] ... farms.
cuerdas.	89,517	86,503	101,318	cuerdas.
Administradores ... fincas.	197	507	561	Managers ... farms.
cuerdas.	122,582	349,589	327,036	cuerdas.
Terreno cosechado[1] ... fincas.	148	419	(NA)	Harvested cropland[1] ... farms.
cuerdas.	38,126	154,037	163,639	cuerdas.
Arrendatarios ... fincas.	2,394	1,557	1,688	Tenants ... farms.
cuerdas.	137,997	94,575	98,386	cuerdas.
Terreno cosechado[1] ... fincas.	1,753	1,313	(NA)	Harvested cropland[1] ... farms.
cuerdas.	40,408	28,615	33,911	cuerdas.

[1] Véase el texto — See text

Todas las Fincas

Tabla 5. Ingresos de Productos Agrícolas Vendidos: 1969, 1964, y 1959

Table 5. Income from Agricultural Products Sold: 1969, 1964, and 1959

All Farms

	1969	1964	1959	
Fincas, por clase económica:				Farms, by economic class:
Clase 1 - Ventas de: $20,000 y más	1,370	1,650	1,157	Class 1 - Sales of: $20,000 and more.
Clase 2 $10,000 a 19,999	537	986	899	Class 2 $10,000 to $19,999.
Clase 3 $7,500 a $9,999	316	648	562	Class 3 $7,500 to $9,999.
Clase 4 $5,000 a $7,499	667	1,201	1,171	Class 4 $5,000 to $7,499.
Clase 5 $2,500 a $4,999	1,651	3,806	3,350	Class 5 $2,500 to $4,999.
Clase 6 $1,200 a $2,499	2,890	7,135	6,848	Class 6 $1,200 to $2,499.
Clase 7 $500 a $1,199	8,089	9,822	10,842	Class 7 $500 to $1,199.
Clase 8 $150 a $499	9,162	8,897	10,599	Class 8 $150 to $499.
Trabajadas parte del tiempo[1]	2,819	3,252	3,016	Part-time[1].
Subsistencia[1]	5,186	7,462	7,342	Subsistence[1].
Ingresos de todos los productos agrícolas vendidos ... fincas.	32,687	44,859	45,799	Income from all agricultural products sold ... farms.
dólares.	172,944,896	209,824,778	171,255,963	dollars.
Promedio por finca ... dólares.	5,290	4,677	3,739	Average per farm ... dollars.
Cosechas, incluyendo productos de semilleros, viveros, heno y forestales ... fincas.	24,125	(NA)	(NA)	Crops, including nursery and greenhouse products, hay and forest products ... farms.
dólares.	84,397,351	141,121,162	129,764,342	dollars.
Ganado, aves y sus productos ... fincas.	13,353	(NA)	(NA)	Livestock, poultry and their products ... farms.
dólares.	88,547,545	68,703,616	41,491,621	dollars.

[1] Véase el texto — See text

Tabla 6. Gastos de la Finca: 1969, 1964, y 1959

Table 6. Farm Production Expenses: 1969, 1964, and 1959

	1969	1964	1959	
Total de gastos de la finca ..... fincas..	28,531	(NA)	(NA)	Total farm production expenses ..... farms.
dólares..	141,039,872	(NA)	(NA)	dollars.
Promedio por finca ..... dólares..	4,943	(NA)	(NA)	Average per farm ..... dollars.
Fincas con gastos de:				Farms with expenditures of:
$1 a $499 ..... número..	18,462	(NA)	(NA)	$1 to $499 ..... number.
$500 a $999 ..... número..	3,662	(NA)	(NA)	$500 to $999 ..... number.
$1,000 a $1,999 ..... número..	2,129	(NA)	(NA)	$1,000 to $1,999 ..... number.
$2,000 a $2,999 ..... número..	902	(NA)	(NA)	$2,000 to $2,999 ..... number.
$3,000 a $4,999 ..... número..	849	(NA)	(NA)	$3,000 to $4,999 ..... number.
$5,000 a $9,999 ..... número..	808	(NA)	(NA)	$5,000 to $9,999 ..... number.
$10,000 a $19,999 ..... número..	538	(NA)	(NA)	$10,000 to $19,999 ..... number.
$20,000 y más ..... número..	1,181	(NA)	(NA)	$20,000 and over ..... number.
Gastos				**Expenditures**
Ganado y aves compradas ..... fincas..	8,396	(NA)	(NA)	Livestock and poultry purchased ..... farms
dólares..	9,919,290	(NA)	(NA)	dollars.
Fincas con gastos de:				Farms with expenditures of:
$1 a $99 ..... número..	3,754	(NA)	(NA)	$1 to $99 ..... number.
$100 a $499 ..... número..	2,693	(NA)	(NA)	$100 to $499 ..... number.
$500 a $999 ..... número..	695	(NA)	(NA)	$500 to $999 ..... number.
$1,000 a $2,499 ..... número.	556	(NA)	(NA)	$1,000 to $2,499 ..... number.
$2,500 a $4,999 ..... número..	260	(NA)	(NA)	$2,500 to $4,999 ..... number
$5,000 a $9,999 ..... número..	216	(NA)	(NA)	$5,000 to $9,999 ..... number.
$10,000 y más ..... número..	222	(NA)	(NA)	$10,000 and over ..... number.
Alimento comprado para ganado y aves ..... fincas..	15,013	(NA)	(NA)	Feed purchased for livestock and poultry ..... farms.
dólares..	31,558,736	22,266,645	7,148,034	dollars.
Fincas con gastos de:				Farms with expenditures of:
$1 a $99 ..... número..	8,623	(NA)	(NA)	$1 to $99 ..... number.
$100 a $499 ..... número..	4,766	(NA)	(NA)	$100 to $499 ..... number.
$500 a $999 ..... número..	412	(NA)	(NA)	$500 to $999 ..... number.
$1,000 a $2,499 ..... número..	266	(NA)	(NA)	$1,000 to $2,499 ..... number
$2,500 a $4,999 ..... número..	109	(NA)	(NA)	$2,500 to $4,999 ..... number.
$5,000 a $9,999 ..... número..	170	(NA)	(NA)	$5,000 to $9,999 ..... number.
$10,000 y más ..... número..	667	(NA)	(NA)	$10,000 and over ..... number
Semillas, bulbos, plantas y arbolitos comprados ..... fincas..	4,346	(NA)	(NA)	Seeds, bulbs, plants and trees purchased ..... farms.
dólares..	1,116,772	(NA)	(NA)	dollars.
Fincas con gastos de:				Farms with expenditures of:
$1 a $99 ..... número..	3,109	(NA)	(NA)	$1 to $99 ..... number
$100 a $499 ..... número..	924	(NA)	(NA)	$100 to $499 ..... number.
$500 a $999 ..... número..	130	(NA)	(NA)	$500 to $999 ..... number.
$1,000 a $2,499 ..... número..	105	(NA)	(NA)	$1,000 to $2,499 ..... number
$2,500 a $4,999 ..... número..	45	(NA)	(NA)	$2,500 to $4,999 ..... number.
$5,000 a $9,999 ..... número..	20	(NA)	(NA)	$5,000 to $9,999 ..... number.
$10,000 y más ..... número..	13	(NA)	(NA)	$10,000 and over ..... number
Abonos comerciales comprados ..... fincas..	19,777	28,206	27,817	Commercial fertilizer purchased ..... farms.
dólares..	12,353,975	13,317,152	11,852,851	dollars.
Fincas con gastos de:				Farms with expenditures of:
$1 a $99 ..... número..	9,987	(NA)	(NA)	$1 to $99 ..... number.
$100 a $499 ..... número..	6,866	(NA)	(NA)	$100 to $499 ..... number.
$500 a $999 ..... número..	1,128	(NA)	(NA)	$500 to $999 ..... number
$1,000 a $2,499 ..... número..	894	(NA)	(NA)	$1,000 to $2,499 ..... number.
$2,500 a $4,999 ..... número..	407	(NA)	(NA)	$2,500 to $4,999 ..... number.
$5,000 a $9,999 ..... número..	264	(NA)	(NA)	$5,000 to $9,999 ..... number.
$10,000 y más ..... número..	231	(NA)	(NA)	$10,000 and over ..... number.
Jornales y salarios a empleados y obreros ..... fincas..	15,425	22,625	22,401	Wages and salaries paid to hired farm labor ..... farms.
dólares..	50,320,083	61,226,552	48,224,647	dollars.
Fincas con gastos de:				Farms with expenditures of:
$1 a $99 ..... número..	3,180	(NA)	(NA)	$1 to $99 ..... number.
$100 a $499 ..... número..	6,188	(NA)	(NA)	$100 to $499 ..... number.
$500 a $999 ..... número..	2,001	(NA)	(NA)	$500 to $999 ..... number.
$1,000 a $2,499 ..... número..	1,747	(NA)	(NA)	$1,000 to $2,499 ..... number.
$2,500 a $4,999 ..... número..	878	(NA)	(NA)	$2,500 to $4,999 ..... number.
$5,000 a $9,999 ..... número..	585	(NA)	(NA)	$5,000 to $9,999 ..... number.
$10,000 y más ..... número..	846	(NA)	(NA)	$10,000 and over ..... number.
Productos químicos agrícolas comprados ..... fincas..	3,990	(NA)	(NA)	Agricultural chemicals purchased ..... farms.
dólares..	2,877,899	(NA)	(NA)	dollars.
Fincas con gastos de:				Farms with expenditures of:
$1 a $99 ..... número..	1,786	(NA)	(NA)	$1 to $99 ..... number.
$100 a $499 ..... número..	1,231	(NA)	(NA)	$100 to $499 ..... number.
$500 a $999 ..... número..	365	(NA)	(NA)	$500 to $999 ..... number.
$1,000 a $2,499 ..... número..	370	(NA)	(NA)	$1,000 to $2,499 ..... number.
$2,500 a $4,999 ..... número..	133	(NA)	(NA)	$2,500 to $4,999 ..... number.
$5,000 a $9,999 ..... número..	66	(NA)	(NA)	$5,000 to $9,999 ..... number.
$10,000 y más ..... número..	39	(NA)	(NA)	$10,000 and over ..... number.
Todos los otros gastos de la finca ..... fincas..	11,721	(NA)	(NA)	All other production expenses ..... farms.
dólares..	32,893,117	(NA)	(NA)	dollars.
Fincas con gastos de:				Farms with expenditures of:
$1 a $99 ..... número..	4,226	(NA)	(NA)	$1 to $99 ..... number.
$100 a $499 ..... número..	3,975	(NA)	(NA)	$100 to $499 ..... number.
$500 a $999 ..... número..	1,131	(NA)	(NA)	$500 to $999 ..... number.
$1,000 a $2,499 ..... número..	997	(NA)	(NA)	$1,000 to $2,499 ..... number.
$2,500 a $4,999 ..... número..	478	(NA)	(NA)	$2,500 to $4,999 ..... number.
$5,000 a $9,999 ..... número..	351	(NA)	(NA)	$5,000 to $9,999 ..... number.
$10,000 y más ..... número..	563	(NA)	(NA)	$10,000 and over ..... number.

Tabla 7. Ganado y Aves: 1970, 1964, y 1959

Table 7. Livestock and Poultry: 1970, 1964, and 1959

	En este lugar — On this place		Vendidos — Sales		
	Fincas — Farms	Número — Number	Fincas — Farms	Número — Number	
Valor total, dólares ..... 1970. .	(X)	(X)	13,353	88,547,545	Total value, dollars ..... 1970.
Ganado vacuno ..... 1970. .	15,129	313,856	7,377	106,509	Cattle and calves ..... 1970.
Fincas con:					Farms with:
1 a 4 ..... número. .	8,349	19,511	4,844	9,845	1 to 4 ..... number.
5 a 9 ..... número. .	3,097	20,076	987	6,187	5 to 9 ..... number.
10 a 19 ..... número. .	1,652	21,511	577	7,250	10 to 19 ..... number.
20 y más ..... número. .	2,031	252,758	969	83,227	20 and over ..... number.
Ganado vacuno ..... 1964. .	26,269	367,107	12,092	106,500	Cattle and calves ..... 1964.
1959. .	27,458	294,810	11,559	116,982	1959.
Vacas ..... 1970. .	13,537	169,067	(NA)	(NA)	Cows ..... 1970.
Fincas con.					Farms with:
1 o 2 ..... número. .	8,284	11,292	(NA)	(NA)	1 or 2 ..... number.
3 o 4 ..... número. .	2,247	7,611	(NA)	(NA)	3 or 4 ..... number.
5 a 9 ..... número. .	1,242	7,779	(NA)	(NA)	5 to 9 ..... number.
10 y más ..... número. .	1,764	142,385	(NA)	(NA)	10 and over ..... number.
Vacas ..... 1964. .	24,171	170,996	(NA)	(NA)	Cows ..... 1964.
1959. .	(NA)	(NA)	(NA)	(NA)	1959.
Vacas de raza lechera ..... 1970. .	3,827	103,137	(NA)	(NA)	Milk cows ..... 1970.
Fincas con:					Farms with:
1 o 2 ..... número. .	2,384	3,183	(NA)	(NA)	1 or 2 ..... number.
3 o 4 ..... número. .	466	1,570	(NA)	(NA)	3 or 4 ..... number.
5 a 9 ..... número. .	183	1,066	(NA)	(NA)	5 to 9 ..... number.
10 y más ..... número. .	794	97,318	(NA)	(NA)	10 and over ..... number.
Vacas de raza lechera ..... 1964. .	(NA)	(NA)	(NA)	(NA)	Milk cows ..... 1964.
1959. .	23,571	96,934	(NA)	(NA)	1959.
Cerdos y cerditos ..... 1970. .	12,184	64,003	6,225	49,026	Hogs and pigs ..... 1970.
Fincas con.					Farms with:
1 a 4 ..... número. .	10,364	18,716	4,331	8,166	1 to 4 ..... number.
5 a 9 ..... número. .	996	6,419	923	6,039	5 to 9 ..... number.
10 a 24 ..... número. .	586	8,247	673	9,346	10 to 24 ..... number.
25 y más ..... número. .	238	30,621	298	25,475	25 and over ..... number.
Cerdos y cerditos ..... 1964. .	24,138	87,034	11,948	70,689	Hogs and pigs ..... 1964.
1959. .	24,493	75,583	12,497	65,053	1959.
Caballos ..... 1970. .	4,438	8,708	304	695	Horses ..... 1970.
1964. .	12,859	19,711	1,807	2,559	1964.
1959. .	14,503	22,900	(NA)	(NA)	1959.
Bueyes ..... 1970. .	1,388	3,637	259	617	Oxen ..... 1970.
1964. .	4,234	12,739	(NA)	(NA)	1964.
1959. .	4,266	15,883	(NA)	(NA)	1959.
Cabros ..... 1970. .	1,822	11,364	567	4,173	Goats ..... 1970.
1964. .	4,752	18,483	1,609	7,345	1964.
1959. .	4,747	15,191	(NA)	(NA)	1959.
Gallinas, pollonas y gallos ..... 1970. .	20,268	1,578,629	2,820	429,859	Chicken hens, pullets and roosters ..... 1970.
Fincas con:					Farms with:
1 a 99 ..... número. .	19,778	403,589	2,661	49,917	1 to 99 ..... number.
100 a 399 ..... número. .	364	54,529	93	13,489	100 to 399 ..... number.
400 a 999 ..... número. .	39	21,143	21	13,522	400 to 999 ..... number.
1,000 y más ..... número. .	87	1,099,368	45	352,931	1,000 and over ..... number.
Gallinas ..... 1970. .	19,552	1,250,250	2,268	198,634	Chicken hens ..... 1970.
Pollos ..... 1970. .	11,153	1,930,523	872	6,171,555	Broilers ..... 1970.
Otros animales de la finca ..... 1970. .	2,378	(X)	320	(X)	Other livestock and poultry ..... 1970.

Tabla 8. Cosechas: 1969, 1964, y 1959

Table 8. Crops Harvested: 1969, 1964, and 1959

		1969	1964	1959		
Todas las fincas	número.	32,687	44,859	45,792	All farms	number.
	cuerdas.	1,334,800	1,641,042	1,682,556		cuerdas.
Fincas con terreno cosechado	número.	25,662	39,238	42,415	Farms with harvested cropland	number.
	cuerdas.	362,642	585,444	719,116		cuerdas.
Valor de las cosechas vendidas	fincas.	24,001	(NA)	(NA)	Value of crops sold	farms.
	dólares.	83,056,171	141,121,162	129,764,342		dollars.
Caña de azúcar	fincas.	3,746	7,347	9,804	Sugarcane	farms.
	cuerdas.	180,367	276,404	320,940		cuerdas.
Cosechada	toneladas.	5,893,881	9,417,797	10,155,136	Harvested	tons.
Tabaco	fincas.	2,140	7,892	8,330	Tobacco	farms.
	cuerdas.	3,682	18,792	17,328		cuerdas.
Cosechado	libras.	4,770,303	22,705,214	19,418,717	Harvested	pounds.
Café	fincas.	14,052	21,564	22,963	Coffee	farms.
	cuerdas.	125,485	177,820	183,430		cuerdas.
Cosechado	libras.	17,522,970	33,210,861	29,000,054	Harvested	pounds.
Vendido	libras.	16,886,214	31,265,269	26,893,116	Sold	pounds.
Gandures	fincas.	3,920	8,516	10,503	Pigeon peas	farms.
	cuerdas.	6,192	10,006	11,555		cuerdas.
Cosechados	libras.	3,954,277	8,673,484	7,576,054	Harvested	pounds.
Vendidos	libras.	3,151,377	7,646,171	6,026,401	Sold	pounds.
Habichuelas secas	fincas.	2,012	2,312	5,851	Dry beans	farms.
	cuerdas.	1,781	1,872	5,925		cuerdas.
Cosechadas	libras.	819,537	828,305	2,726,811	Harvested	pounds.
Vendidas	libras.	552,505	530,137	1,646,893	Sold	pounds.
Yautías	fincas.	5,829	8,481	10,954	Taniers	farms.
	cuerdas.	5,188	8,972	8,704		cuerdas.
Cosechadas	libras.	13,775,367	25,692,838	18,792,895	Harvested	pounds.
Vendidas	libras.	9,032,103	21,861,875	15,159,172	Sold	pounds.
Names	fincas.	3,095	4,530	6,466	Yams	farms.
	cuerdas.	2,220	3,430	4,345		cuerdas.
Cosechados	libras.	8,481,202	13,925,119	16,578,254	Harvested	pounds.
Vendidos	libras.	5,341,133	11,176,892	13,442,134	Sold	pounds.
Batatas	fincas.	2,454	5,834	8,997	Sweetpotatoes	farms.
	cuerdas	2,032	5,338	8,026		cuerdas.
Cosechadas	libras.	4,837,067	12,915,338	15,906,560	Harvested	pounds.
Vendidas	libras.	3,073,709	9,683,358	11,821,058	Sold	pounds.
Cocos	fincas.	436	12,307	9,188	Coconut	farms.
	cuerdas.	4,187	7,083	10,476		cuerdas.
Cosechados	frutas.	6,840,629	12,206,756	23,392,963	Harvested	fruits.
Vendidos	frutas.	6,511,297	9,468,938	(NA)	Sold	fruits.
Aguacates	fincas.	1,615	17,831	12,454	Avocados	farms.
	cuerdas.	1,472	3,451	3,526		cuerdas.
Cosechados	frutas.	5,306,548	18,108,333	16,424,809	Harvested	fruits.
Vendidos	frutas.	3,315,030	11,412,272	(NA)	Sold	fruits.
Plátanos	fincas.	6,261	11,927	13,753	Plantains	farms.
	cuerdas.	8,306	13,471	15,881		cuerdas.
Cosechados[1]	cientos de plátanos.	948,110	1,837,577	2,034,718	Harvested[1]	hundreds of plantains.
Vendidos[1]	cientos de plátanos.	619,232	1,487,443	1,639,770	Sold[1]	hundreds of plantains.
Guineos	fincas.	6,425	20,367	22,403	Bananas	farms.
	cuerdas.	14,062	28,539	34,366		cuerdas.
Cosechados[1]	cientos de guineos.	3,322,464	10,373,888	11,736,550	Harvested[1]	hundreds of bananas.
Vendidos[1]	cientos de guineos.	2,171,898	8,634,561	9,803,506	Sold[1]	hundreds of bananas.
Chinas	fincas.	3,099	25,837	18,879	Oranges	farms.
	cuerdas.	16,203	24,513	12,895		cuerdas.
Cosechadas	frutas.	133,771,979	218,650,188	159,444,312	Harvested	fruits.
Vendidas	frutas.	122,994,583	184,461,259	(NA)	Sold	fruits.
Tomates	fincas.	396	434	1,307	Tomatoes	farms.
	cuerdas.	1,885	1,469	1,085		cuerdas.
Ventas, valor	dólares.	1,835,730	1,110,571	151,883	Sales, value	dollars.
Pimientos	fincas.	605	814	1,394	Peppers	farms.
	cuerdas.	485	507	729		cuerdas.
Ventas, valor	dólares.	629,953	142,517	99,818	Sales, value	dollars.
Calabazas	fincas.	920	(NA)	(NA)	Pumpkins	farms.
	cuerdas.	1,196	(NA)	(NA)		cuerdas.
Ventas, valor	dólares.	390,615	(NA)	(NA)	Sales, value	dollars.
Otros vegetables	fincas.	710	(NA)	(NA)	Other vegetables	farms.
	cuerdas.	990	(NA)	(NA)		cuerdas.
Ventas, valor	dólares.	448,464	(NA)	(NA)	Sales, value	dollars.
Otras cosechas[1]	fincas.	1,689	(NA)	(NA)	Other crops	farms.
	cuerdas.	5,983	(NA)	(NA)		cuerdas.

[1] Vease el texto.—See text.

Clases Económicas 1-6

Tabla 9. Resumen de Clases Económicas Seleccionadas: 1969
Table 9. Summary of Selected Economic Class Groups: 1969

Economic Classes 1-6

[Clases 1-8 proveen data similar presentada como "commercial farms" en publicaciones censales anteriores. Table 26 provee data por separado para fincas en Clases 1-6. Véase texto]

[Classes 1-8 provide data comparable to the group identified as "commercial farms" in earlier census publications. Table 26 provides data separately for Class 1-6 farms. See text]

	Todas las fincas All farms	Clases 1–8 Classes 1–8	Fincas con ventas de menos de $1,200 Farms with sales of less than $1,200 Total	Clase 7 Class 7	Clase 8 Class 8	Parte del tiempo Part-time	De subsistencia Subsistence	
Fincas y Terreno en Fincas								**Farms and Land in Farms**
Fincas ... número..	32,687	24,682	25,256	8,089	9,162	2,819	5,186	Farms ... number.
porciento de todas las fincas..	100.0	75.5	77.3	24.7	28.0	8.6	15.9	percent of all farms.
Terreno en fincas .. cuerdas..	1,334,800	1,236,708	333,467	143,487	91,888	36,593	61,499	Land in farms ... cuerdas.
Tamaño promedio de finca ... cuerdas..	40.8	50.1	13.2	17.7	10.0	13.0	11.9	Average size of farm ... cuerdas.
Terreno propio y arrendado:								Owned and rented land:
Terreno propio ... fincas..	30,293	22,865	23,558	7,539	8,591	2,542	4,886	Land owned ... farms.
cuerdas..	1,060,736	952,611	327,451	135,325	84,001	45,038	63,087	cuerdas.
Terreno arrendado de otros ... fincas..	4,733	3,952	2,733	1,076	876	346	435	Land rented from others ... farms.
cuerdas..	322,680	306,559	40,723	15,720	8,883	2,715	13,406	cuerdas.
Terreno arrendado a otros ... fincas..	494	384	294	100	84	32	78	Land rented to others ... farms.
cuerdas..	48,616	22,462	34,707	7,558	995	11,161	14,993	cuerdas.
Terrenos en Fincas de Acuerdo con el Uso								**Land in Farms According to Use**
Terreno cultivable ... fincas..	30,188	23,885	22,890	7,881	8,706	2,114	4,189	Total cropland ... farms.
cuerdas..	867,841	828,344	179,026	85,294	54,236	14,768	24,729	cuerdas.
Terreno cosechado ... fincas..	25,662	21,456	19,467	7,332	7,929	1,317	2,889	Harvested cropland ... farms.
cuerdas..	362,642	355,490	72,101	40,079	24,870	2,220	4,932	cuerdas.
Fincas por cuerdas cosechadas:								Farms by cuerdas harvested:
Menos de 5 cuerdas ... número..	15,731	11,689	14,683	4,188	6,453	1,260	2,782	Under 5 cuerdas ... number.
5 a 9 cuerdas ... número..	4,802	4,662	3,426	2,073	1,213	50	90	5 to 9 cuerdas ... number.
10 a 19 cuerdas ... número..	2,679	2,658	1,155	907	227	5	16	10 to 19 cuerdas ... number.
20 a 49 cuerdas ... número..	1,369	1,366	195	157	35	2	1	20 to 49 cuerdas ... number.
50 a 99 cuerdas ... número..	466	466	6	5	1	-	-	50 to 99 cuerdas ... number.
100 a 199 cuerdas ... número..	319	319	2	2	-	-	-	100 to 199 cuerdas ... number.
200 a 499 cuerdas ... número..	228	228	-	-	-	-	-	200 to 499 cuerdas ... number.
500 cuerdas y más ... número..	68	68	-	-	-	-	-	500 cuerdas and over ... number.
Terreno en pastos cultivados y mejorados ... fincas..	10,934	9,158	7,013	2,784	2,453	539	1,237	Cropland in cultivated and improved pasture ... farms.
cuerdas..	342,258	330,778	50,405	24,151	14,774	3,373	8,107	cuerdas.
Otro terreno cultivable ... fincas..	10,368	7,529	7,682	2,373	2,470	1,021	1,818	Other cropland ... farms.
cuerdas..	162,941	142,076	56,521	21,064	14,592	9,175	11,690	cuerdas.
Terreno en bosque incluyendo el que se puede pastar ... fincas..	11,861	9,021	8,586	2,831	2,915	962	1,878	Woodland including woodland pasture ... farms.
cuerdas..	235,923	208,325	87,526	36,468	23,460	11,027	16,571	cuerdas
Otro terreno en pasto ... fincas..	6,276	4,469	4,400	1,270	1,323	718	1,089	Other pastureland ... farms.
cuerdas..	133,889	115,001	38,606	12,159	7,560	5,105	13,782	cuerdas.
Otro terreno ... fincas..	12,751	9,454	9,045	2,721	3,027	1,308	1,989	Other land ... farms.
cuerdas..	97,144	85,034	28,308	9,566	6,632	5,693	6,417	cuerdas.
Ocupación y Tenencia del Operador								**Occupation and Tenure of Operator**
Todos los operadores:								All farm operators:
Propietarios y administradores asalariados ... número..	27,954	20,730	22,523	7,013	8,286	2,473	4,751	Full owners and salaried managers ... number.
Propietarios en parte ... número..	2,339	2,135	1,035	526	305	69	135	Part owners ... number.
Arrendatarios ... número..	2,394	1,817	1,698	550	571	277	300	Tenants ... number.
Ocupación principal, agrícola:								Principal occupation, agricultural:
Propietarios y administradores asalariados ... número..	19,619	15,910	15,055	5,537	5,809	682	3,027	Full owners and salaried managers ... number.
Propietarios en parte ... número..	1,946	1,825	777	426	230	24	97	Part owners ... number.
Arrendatarios ... número..	1,713	1,421	1,106	422	392	97	195	Tenants ... number.
Ocupación principal, no-agrícola:								Principal occupation, nonagricultural:
Propietarios y administradores asalariados ... número..	8,335	4,820	7,468	1,476	2,477	1,791	1,724	Full owners and salaried managers ... number.
Propietarios en parte ... número..	393	310	258	100	75	45	38	Part owners ... number.
Arrendatarios ... número..	681	396	592	128	179	180	105	Tenants ... number.
Características del Operador								**Operator Characteristics**
Operadores, por edad:								Operators, by age:
Menores de 25 años ... número..	252	171	212	52	79	55	26	Under 25 years ... number.
25 a 34 años ... número..	1,714	1,232	1,350	381	487	308	174	25 to 34 years ... number.
35 a 44 años ... número..	4,274	3,220	3,255	1,037	1,164	591	463	35 to 44 years ... number.
45 a 54 años ... número..	7,476	5,811	5,541	1,894	1,982	796	869	45 to 54 years ... number.
55 a 64 años ... número..	8,925	7,077	6,731	2,374	2,509	615	1,233	55 to 64 years ... number.
65 años y mayores ... número..	8,886	6,487	7,279	2,170	2,710	303	2,096	65 years and over ... number.
Operadores que no informan ... número..	1,160	684	888	181	231	151	325	Operators not reporting ... number.
Edad promedio ... años..	56.3	56.2	56.6	56.5	56.9	49.1	60.7	Average age ... years.
Operadores, por lugar de residencia:								Operators, by place of residence:
En la finca que operan ... número..	27,857	21,029	22,244	7,162	8,254	2,289	4,539	On farm operated ... number.
Fuera de la finca que operan ... número..	4,122	3,244	2,422	787	757	505	373	Not on farm operated ... number.
Operadores que no informan ... número..	708	409	590	140	151	25	274	Operators not reporting ... number.

[1] Véase el texto.—See text.

Tabla 9. Resumen de Clases Económicas Seleccionadas: 1969—Continuación
Table 9. Summary of Selected Economic Class Groups: 1969—Continued

Economic Classes 1-6

[Clases 1-8 proveen data similar presentada como "commercial farms" en publicaciones censales anteriores. Table 26 provee data por separado para fincas en Clases 1-6. Véase texto]

[Classes 1-8 provide data comparable to the group identified as "commercial farms" in earlier census publications. Table 26 provides data separately for Class 1-6 farms. See text]

Características del Operador--Continuación	Todas las fincas All farms	Clases 1–8 Classes 1–8	Fincas con ventas de menos de $1,200 Farms with sales of less than $1,200 Total	Clase 7 Class 7	Clase 8 Class 8	Parte del tiempo Part-time	De subsistencia Subsistence	Operator Characteristics—Continued
Operadores que trabajaron fuera de su finca, por número de días:								Operators reporting days of work off the farm, by number of days:
Ningún ... número	19,976	15,888	14,536	5,150	5,298	–	4,088	None ... number
1 a 24 días ... número	591	440	489	147	191	–	151	1 to 24 days ... number
25 a 49 días ... número	628	504	526	194	208	–	124	25 to 49 days ... number
50 a 74 días ... número	686	548	598	203	257	–	138	50 to 74 days ... number
75 a 99 días ... número	785	628	675	241	277	157	–	75 to 99 days ... number
100 a 149 días ... número	1,363	1,080	1,163	386	494	283	–	100 to 149 days ... number
150 a 199 días ... número	1,328	1,018	1,155	359	486	310	–	150 to 199 days ... number
200 días y más ... número	5,491	3,422	4,637	1,041	1,527	2,069	–	200 days and over ... number
Operadores que no informan ... número	1,839	1,154	1,477	368	424	–	685	Operators not reporting ... number
Años operando la finca:								Years operating the farm:
Menos de 2 años ... número	2,856	2,038	2,239	624	797	399	419	Under 2 years ... number
2 a 4 años ... número	2,478	1,920	1,925	645	722	259	299	2 to 4 years ... number
5 a 9 años ... número	5,111	3,992	3,856	1,309	1,428	501	618	5 to 9 years ... number
10 años y más ... número	20,994	16,069	16,241	5,321	5,995	1,462	3,463	10 years and over ... number
Fincas, por Tamaño								**Farms, by Size**
Menos de 3 cuerdas ... número	2,921	1,854	2,859	431	1,361	411	656	Under 3 cuerdas ... number
3 a 9 cuerdas ... número	14,317	9,340	13,498	3,478	5,043	1,798	3,179	3 to 9 cuerdas ... number
10 a 19 cuerdas ... número	6,579	5,412	5,197	2,314	1,716	352	815	10 to 19 cuerdas ... number
20 a 49 cuerdas ... número	5,045	4,467	2,906	1,464	864	170	408	20 to 49 cuerdas ... number
50 a 99 cuerdas ... número	1,683	1,558	530	278	127	44	81	50 to 99 cuerdas ... number
100 a 174 cuerdas ... número	767	728	154	83	32	13	26	100 to 174 cuerdas ... number
175 a 259 cuerdas ... número	426	406	58	28	10	9	11	175 to 259 cuerdas ... number
260 cuerdas y más ... número	949	917	54	13	9	22	10	260 cuerdas and over ... number
Fincas, por Tipo								**Farms, by Type**
Caña de azúcar ... número	3,420	3,391	1,470	1,039	402	7	22	Sugarcane ... number
Café ... número	9,460	8,004	7,969	2,620	3,893	472	984	Coffee ... number
Tobaco ... número	1,338	1,248	1,082	582	410	20	70	Tobacco ... number
Granos y productos farináceos ... número	2,337	1,688	2,101	538	914	182	467	Grain and farinaceous crop ... number
Frutas y nueces ... número	2,658	2,163	2,074	851	728	157	338	Fruit and nut ... number
Ganado ... número	7,179	5,837	5,206	1,586	2,278	536	806	Livestock ... number
Cosechas en general ... número	1,325	1,289	778	496	246	11	25	General crop ... number
Cosechas y ganado ... número	228	223	124	79	40	1	4	Crop and livestock ... number
Miscelánea ... número	4,742	839	4,452	298	251	1,433	2,470	Miscellaneous ... number
Ingresos de los Productos Agrícolas Vendidos								**Income from Farm Products Sold**
Ingresos de todos los productos agrícolas vendidos ... dólares	172,944,896	172,578,357	9,731,314	6,606,602	2,758,173	124,781	241,758	Income from all farm products sold ... dollars
Promedio por finca ... dólares	5,290	6,992	385	816	301	44	46	Average per farm ... dollars
Fincas, por ingresos de productos agrícolas vendidos:								Farms, by income from farm products sold:
Menos de $150 ... número	8,005	–	8,005	–	–	2,819	5,186	Under $150 ... number
$150 a $249 ... número	3,182	3,182	3,182	–	3,182	–	–	$150 to $249 ... number
$250 a $499 ... número	5,980	5,980	5,980	–	5,980	–	–	$250 to $499 ... number
$500 a $749 ... número	3,724	3,724	3,724	3,724	–	–	–	$500 to $749 ... number
$750 a $1,199 ... número	4,365	4,365	4,365	4,365	–	–	–	$750 to $1,199 ... number
$1,200 y más ... número	7,431	7,431	–	–	–	–	–	$1,200 and over ... number
Cosechas, incluyendo plantas ornamentales y productos forestales ... fincas	24,125	21,051	17,959	7,228	7,657	957	2,117	Crops, including nursery and forest products ... farms
dólares	84,397,351	84,143,301	7,475,001	5,149,878	2,071,073	78,791	175,259	dollars
Ganado, aves y sus productos ... fincas	13,353	11,717	9,141	3,665	3,840	625	1,011	Livestock, poultry and their products ... farms
dólares	88,547,545	88,435,056	2,256,313	1,456,724	687,100	45,990	66,499	dollars
Gastos								**Expenses**
Gastos de producción, total ... fincas	28,531	23,356	21,157	7,752	8,230	1,774	3,401	Production expenses, total ... farms
dólares	141,039,872	140,098,120	6,281,396	3,530,970	1,808,674	381,843	559,909	dollars
Fincas, por cantidad de gasto:								Farms, by amount of expenditures:
$1 a $99 ... número	7,200	4,200	7,110	1,061	3,049	982	2,018	$1 to $99 ... number
$100 a $299 ... número	7,830	6,311	7,525	2,490	3,516	540	979	$100 to $299 ... number
$300 a $699 ... número	5,411	4,955	4,568	2,798	1,314	164	292	$300 to $699 ... number
$700 a $999 ... número	1,683	1,603	1,049	794	175	28	52	$700 to $999 ... number
$1,000 a $4,999 ... número	3,880	3,771	871	594	168	54	55	$1,000 to $4,999 ... number
$5,000 a $9,999 ... número	808	799	31	14	8	6	3	$5,000 to $9,999 ... number
$10,000 a $19,999 ... número	538	536	3	1	–	–	2	$10,000 to $19,999 ... number
$20,000 y más ... número	1,181	1,181	–	–	–	–	–	$20,000 and over ... number

[1] Véase el texto.—See text.

Clases Económicas 1-6

Tabla 9. Resumen de Clases Económicas Seleccionadas: 1969—Continuación
Table 9. Summary of Selected Economic Class Groups: 1969—Continued

Economic Classes 1-6

[Clases 1-8 proveen data similar presentada como "commercial farms" en publicaciones censales anteriores. Table 26 provee data por separado para fincas en Clases 1-6. Véase texto]

[Classes 1-8 provide data comparable to the group identified as "commercial farms" in earlier census publications. Table 26 provides data separately for Class 1-6 farms. See text]

Gastos—Continuación	Todas las fincas All farms	Clases 1–8 Classes 1–8	Fincas con ventas de menos de $1,200 Farms with sales of less than $1,200 Total	Clase 7 Class 7	Clase 8 Class 8	Parte del tiempo Part-time	De subsistencia Subsistence	Expenses—Continued
Ganado y aves compradas ..... fincas	8,396	7,087	5,658	2,206	2,143	507	802	Livestock and poultry purchased ..... farms
dólares	9,919,290	9,720,007	906,285	455,438	251,564	81,522	117,761	dollars
Fincas, por cantidad de gastos:								Farms by amount of expenditures:
$1 a $99 ..... número	3,754	2,862	3,325	1,032	1,401	356	536	$1 to $99 ..... number
$100 a $299 ..... número	1,949	1,678	1,485	666	548	88	183	$100 to $299 ..... number
$300 a $699 ..... número	1,224	1,132	642	399	151	38	54	$300 to $699 ..... number
$700 a $999 ..... número	215	198	87	49	21	7	10	$700 to $999 ..... number
$1,000 a $2,999 ..... número	620	588	100	51	17	15	17	$1,000 to $2,999 ..... number
$3,000 a $4,999 ..... número	196	194	13	6	5	2	-	$3,000 to $4,999 ..... number
$5,000 y más ..... número	438	435	6	3	-	1	2	$5,000 and over ..... number
Alimento comprado para ganado y aves ..... fincas	15,013	11,919	11,250	3,950	4,206	1,116	1,978	Feed purchased for livestock and poultry ..... farms
dólares	31,558,736	31,292,291	1,151,287	495,263	389,579	103,526	162,919	dollars
Fincas, por cantidad de gastos:								Farms, by amount of expenditure:
$1 a $99 ..... número	8,623	6,323	7,579	2,329	2,950	793	1,507	$1 to $99 ..... number
$100 a $299 ..... número	4,098	3,442	3,016	1,276	1,084	265	391	$100 to $299 ..... number
$300 a $699 ..... número	948	835	538	284	141	51	62	$300 to $699 ..... number
$700 a $999 ..... número	132	117	55	29	11	4	11	$700 to $999 ..... number
$1,000 a $2,999 ..... número	290	280	58	30	18	3	7	$1,000 to $2,999 ..... number
$3,000 a $4,999 ..... número	85	85	2	1	1	-	-	$3,000 to $4,999 ..... number
$5,000 y más ..... número	837	837	2	1	1	-	-	$5,000 and over ..... number
Semillas, bulbos, plantas y arbolitos comprados ..... fincas	4,346	3,845	2,906	1,306	1,099	173	328	Seeds, bulbs, plants and trees purchased ..... farms
dólares	1,116,772	1,095,461	150,236	77,521	51,404	8,936	12,375	dollars
Fincas, por cantidad de gastos:								Farms, by amount of expenditures:
$1 a $99 ..... número	3,109	2,655	2,478	1,063	961	153	301	$1 to $99 ..... number
$100 a $299 ..... número	768	731	359	209	113	16	21	$100 to $299 ..... number
$300 a $699 ..... número	246	237	59	29	21	3	6	$300 to $699 ..... number
$700 a $999 ..... número	40	40	2	-	2	-	-	$700 to $999 ..... number
$1,000 a $2,999 ..... número	116	115	8	5	2	1	-	$1,000 to $2,999 ..... number
$3,000 a $4,999 ..... número	34	34	-	-	-	-	-	$3,000 to $4,999 ..... number
$5,000 y más ..... número	33	33	-	-	-	-	-	$5,000 and over ..... number
Abonos comerciales comprados ..... fincas	19,777	17,627	13,660	5,919	5,591	675	1,475	Commercial fertilizer purchased ..... farms
dólares	12,353,975	12,266,390	1,228,968	742,562	398,821	27,026	60,559	dollars
Fincas, por cantidad de gastos:								Farms, by amount of expenditures:
$1 a $99 ..... número	9,987	8,020	9,381	3,076	4,338	628	1,339	$1 to $99 ..... number
$100 a $299 ..... número	5,493	5,317	3,668	2,369	1,123	45	131	$100 to $299 ..... number
$300 a $699 ..... número	2,058	2,051	550	423	120	2	5	$300 to $699 ..... number
$700 a $999 ..... número	443	443	39	35	4	-	-	$700 to $999 ..... number
$1,000 a $2,999 ..... número	1,015	1,015	22	16	6	-	-	$1,000 to $2,999 ..... number
$3,000 a $4,999 ..... número	286	286	-	-	-	-	-	$3,000 to $4,999 ..... number
$5,000 y más ..... número	495	495	-	-	-	-	-	$5,000 and over ..... number
Jornales y salarios a empleados y obreros de la finca ..... fincas	15,425	14,217	8,841	4,465	3,168	401	807	Wages and salaries paid to hired farm labor ..... farms
dólares	50,320,083	50,090,799	2,034,592	1,295,162	510,146	98,524	130,760	dollars
Fincas, por cantidad de gastos:								Farms, by amount of expenditures:
$1 a $99 ..... número	3,180	2,502	3,027	918	1,431	220	458	$1 to $99 ..... number
$100 a $299 ..... número	4,192	3,837	3,506	1,835	1,316	111	244	$100 to $299 ..... number
$300 a $699 ..... número	3,195	3,083	1,830	1,379	339	36	76	$300 to $699 ..... number
$700 a $999 ..... número	802	784	231	184	29	9	9	$700 to $999 ..... number
$1,000 a $2,999 ..... número	1,959	1,921	226	140	48	22	16	$1,000 to $2,999 ..... number
$3,000 a $4,999 ..... número	666	662	16	8	4	1	3	$3,000 to $4,999 ..... number
$5,000 y más ..... número	1,431	1,428	5	1	1	2	1	$5,000 and over ..... number
Productos químicos agrícolas comprados ..... fincas	3,990	3,990	-	-	-	-	-	Agricultural chemicals purchased ..... farms
dólares	2,877,899	2,877,899	-	-	-	-	-	dollars
Fincas, por cantidad de gastos:								Farms, by amount of expenditures:
$1 a $99 ..... número	1,786	1,786	-	-	-	-	-	$1 to $99 ..... number
$100 a $299 ..... número	875	875	-	-	-	-	-	$100 to $299 ..... number
$300 a $699 ..... número	571	571	-	-	-	-	-	$300 to $699 ..... number
$700 a $999 ..... número	150	150	-	-	-	-	-	$700 to $999 ..... number
$1,000 a $2,999 ..... número	419	419	-	-	-	-	-	$1,000 to $2,999 ..... number
$3,000 a $4,999 ..... número	84	84	-	-	-	-	-	$3,000 to $4,999 ..... number
$5,000 y más ..... número	105	105	-	-	-	-	-	$5,000 and over ..... number
Otros gastos de la finca ..... fincas	11,721	10,765	5,918	2,918	2,044	323	633	Other production expenses ..... farms
dólares	32,893,117	32,755,273	810,028	465,024	207,160	62,309	75,535	dollars
Fincas, por cantidad de gastos:								Farms, by amount of expenditures:
$1 a $99 ..... número	4,226	3,592	3,663	1,588	1,441	205	429	$1 to $99 ..... number
$100 a $299 ..... número	2,907	2,693	1,625	940	471	68	146	$100 to $299 ..... number
$300 a $699 ..... número	1,719	1,644	467	295	97	34	41	$300 to $699 ..... number
$700 a $999 ..... número	480	468	65	42	11	4	8	$700 to $999 ..... number
$1,000 a $2,999 ..... número	1,141	1,126	78	42	21	9	6	$1,000 to $2,999 ..... number
$3,000 a $4,999 ..... número	334	329	16	10	1	2	3	$3,000 to $4,999 ..... number
$5,000 y más ..... número	914	913	4	1	2	1	-	$5,000 and over ..... number

[1] Véase el texto --See text

Clases Económicas 1-6

Tabla 9. Resumen de Clases Económicas Seleccionadas: 1969—Continuación
Table 9. Summary of Selected Economic Class Groups: 1969—Continued

Economic Classes 1-6

[Clases 1-8 proveen data similar presentada como "commercial farms" en publicaciones censales anteriores. Table 26 provee data por separado para fincas en Clases 1-6. Véase texto]

[Classes 1-8 provide data comparable to the group identified as "commercial farms" in earlier census publications. Table 26 provides data separately for Class 1-6 farms. See text]

Ganado y Aves	Todas las fincas All farms	Clases 1–8 Classes 1–8	Fincas con ventas de menos de $1,200 Farms with sales of less than $1,200 Total	Clase 7 Class 7	Clase 8 Class 8	Parte del tiempo Part–time	De subsistencia Subsistence	Livestock and Poultry
Ganado y aves en las fincas:								Livestock and poultry on farms
Ganado vacuno ... fincas	15,129	11,708	10,645	3,808	3,416	1,211	2,210	Cattle and calves ... farms
número	313,856	301,603	51,398	23,819	15,326	4,220	8,033	number
Fincas con –								Farms with–
1 a 4 ... número	8,349	5,672	7,194	2,160	2,357	977	1,700	1 to 4 ... number
5 a 9 ... número	3,097	2,562	2,252	977	740	160	375	5 to 9 ... number
10 a 19 ... número	1,652	1,462	924	483	251	65	125	10 to 19 ... number
20 y más ... número	2,031	2,012	275	188	68	9	10	20 and over ... number
Vacas ... fincas	13,537	10,503	9,465	3,401	3,030	1,066	1,968	Cows ... farms
número	169,067	163,524	22,660	10,231	6,886	1,848	3,695	number
Fincas con–								Farms with–
1 ... número	5,276	3,420	4,618	1,299	1,463	703	1,153	1 ... number
2 a 4 ... número	5,255	4,240	3,902	1,584	1,303	315	700	2 to 4 ... number
5 a 9 ... número	1,242	1,114	689	361	200	34	94	5 to 9 ... number
10 a 24 ... número	759	726	229	137	59	14	19	10 to 24 ... number
25 y más ... número	1,005	1,003	27	20	5	–	2	25 and over ... number
Vacas de raza lechera ... fincas	3,827	3,403	2,156	919	813	144	280	Milk cows ... farms
número	103,137	102,503	3,654	1,701	1,319	220	414	number
Fincas con–								Farms with–
1 o 2 ... número	2,384	2,006	1,817	735	704	129	249	1 or 2 ... number
3 o 4 ... número	466	423	272	139	90	14	29	3 or 4 ... number
5 a 9 ... número	183	180	66	45	18	1	2	5 to 9 ... number
10 a 24 ... número	107	107	1	–	1	–	–	10 to 24 ... number
25 y más ... número	687	687	–	–	–	–	–	25 and over ... number
Novillas, becerras y becerritas ... fincas	10,049	8,005	6,598	2,487	2,067	754	1,290	Heifers and heifer calves ... farms
número	80,969	76,919	16,232	7,422	4,760	1,460	2,590	number
Toros, novillos, becerros y becerritos ... fincas	8,164	6,804	5,029	2,040	1,629	438	922	Bulls, bull calves, steers and steer calves ... farms
número	63,820	61,160	12,506	6,166	3,680	912	1,748	number
Cerdos y cerditos ... fincas	12,184	8,827	9,869	3,101	3,411	1,343	2,014	Hogs and pigs ... farms
número	64,003	56,061	34,505	11,682	14,881	3,433	4,509	number
Fincas con –								Farms with–
1 a 4 ... número	10,364	7,269	8,673	2,599	2,979	1,231	1,864	1 to 4 ... number
5 a 9 ... número	996	804	735	271	272	76	116	5 to 9 ... number
10 a 24 ... número	586	524	371	172	137	32	30	10 to 24 ... number
25 y más ... número	238	230	90	59	23	4	4	25 and over ... number
Caballos ... fincas	4,438	3,725	2,847	1,156	978	191	522	Horses ... farms
número	8,708	7,832	3,537	1,461	1,200	241	635	number
Fincas con–								Farms with–
1 ... número	3,435	2,810	2,435	963	847	165	460	1 ... number
2 a 4 ... número	848	766	391	187	122	23	59	2 to 4 ... number
5 a 9 ... número	93	90	13	3	7	2	1	5 to 9 ... number
10 a 24 ... número	40	37	6	2	1	1	2	10 to 24 ... number
25 y más ... número	22	22	2	1	1	–	–	25 and over ... number
Bueyes ... fincas	1,388	1,307	517	289	147	22	59	Oxen ... farms
número	3,637	3,476	1,039	593	285	42	119	number
Fincas con–								Farms with–
1 ... número	103	93	57	23	24	2	8	1 ... number
2 a 4 ... número	1,186	1,116	455	263	122	20	50	2 to 4 ... number
5 a 9 ... número	73	72	5	3	1	–	1	5 to 9 ... number
10 a 24 ... número	22	22	–	–	–	–	–	10 to 24 ... number
25 y más ... número	4	4	–	–	–	–	–	25 and over ... number
Cabros ... fincas	1,822	1,395	1,348	439	482	172	255	Goats ... farms
número	11,364	9,616	7,201	2,807	2,646	669	1,079	number
Fincas con–								Farms with–
1 ... número	392	279	308	93	102	47	66	1 ... number
2 a 4 ... número	861	654	666	209	250	86	121	2 to 4 ... number
5 a 9 ... número	315	248	223	74	82	25	42	5 to 9 ... number
10 a 24 ... número	178	142	115	44	35	11	25	10 a 24 ... number
25 y más ... número	76	72	36	19	13	3	1	25 and over ... number
Gallinas, pollonas y gallos ... fincas	20,268	14,715	16,657	5,174	5,930	1,996	3,557	Chicken hens, pullets and roosters ... farms
número	1,578,629	1,469,076	359,550	126,048	123,949	42,836	66,717	number
Fincas con–								Farms with–
1 a 19 ... número	11,564	8,142	10,136	2,865	3,849	1,147	2,275	1 to 19 ... number
20 a 49 ... número	7,021	5,087	5,567	1,855	1,778	768	1,166	20 to 49 ... number
50 a 99 ... número	1,163	1,017	745	350	249	56	90	50 to 99 ... number
100 a 499 ... número	373	325	198	101	49	23	25	100 to 499 ... number
500 y más ... número	117	114	11	3	5	2	1	500 and over ... number
Gallinas ... fincas	19,552	14,180	16,112	4,978	5,762	1,935	3,437	Chicken hens ... farms
número	1,250,250	1,177,285	246,516	89,360	84,191	27,381	45,584	number
Pollonas ... fincas	8,844	5,934	7,438	2,154	2,374	1,187	1,723	Pullets ... farms
número	281,143	254,757	78,147	24,085	27,676	11,588	14,798	number
Gallos ... fincas	16,490	11,846	13,831	4,302	4,885	1,711	2,933	Roosters ... farms
número	47,236	37,034	34,887	12,603	12,082	3,867	6,335	number
Pollos ... fincas	11,153	7,740	9,304	2,779	3,112	1,333	2,080	Broilers ... farms
número	1,930,523	1,889,921	133,334	50,203	42,529	16,085	24,517	number

[1] Véase el texto.–See text.

Tabla 9. Resumen de Clases Económicas Seleccionadas: 1969—Continuación
Table 9. Summary of Selected Economic Class Groups: 1969—Continued

[Clases 1-8 proveen data similar presentada como "commercial farms" en publicaciones censales anteriores. Table 26 provee data por separado para fincas en Clases 1-6. Véase texto]

[Classes 1-8 provide data comparable to the group identified as "commercial farms" in earlier census publications. Table 26 provides data separately for Class 1-6 farms. See text]

	Todas las fincas All farms	Clases 1–8 Classes 1–8	Fincas con ventas de menos de $1,200 Farms with sales of less than $1,200 Total	Clase 7 Class 7	Clase 8 Class 8	Parte del tiempo Part-time	De subsistencia Subsistence	
Ganado y Aves—Continuación								**Livestock and Poultry—Continued**
Ganado, aves y leche vendida:								Livestock, poultry and milk sold:
Ganado vacuno . . . . . fincas. .	7,377	7,142	4,227	2,178	1,814	78	157	Cattle and calves . . . . . farms.
número. .	106,509	106,242	10,379	6,890	3,222	82	185	number.
Becerros y becerras . . . . . fincas. .	4,588	4,421	2,574	1,280	1,127	51	116	Calves . . . . . farms.
número. .	61,715	61,524	5,979	3,789	1,999	54	137	number.
Otro ganado vacuno . . . . . fincas .	4,373	4,297	2,230	1,284	870	28	48	Cattle other than calves . . . . . farms.
número .	44,794	44,718	4,400	3,101	1,223	28	48	number.
Cerdos y cerditos . . . . . fincas. .	6,225	5,273	4,830	1,874	2,004	395	557	Hogs and pigs . . . . . farms.
número. .	49,026	46,593	20,891	10,919	7,539	1,059	1,374	number.
Caballos . . . . . fincas. .	304	283	183	79	83	8	13	Horses . . . . . farms.
número. .	695	672	254	138	93	8	15	number.
Bueyes . . . . . fincas. .	259	259	108	89	19	-	-	Oxen . . . . . farms.
número. .	617	617	204	175	29	-	-	number.
Cabros . . . . . fincas. .	567	481	431	159	186	27	59	Goats . . . . . farms.
número. .	4,173	3,923	2,347	1,252	845	53	197	number.
Gallinas, pollonas y gallos . . . . . fincas. .	2,820	2,337	2,313	878	952	180	303	Chicken hens, pullets, and roosters . . . . . farms.
número. .	429,859	423,078	46,687	22,242	17,664	2,865	3,916	number.
Gallinas . . . . . fincas. .	2,268	1,887	1,902	720	801	149	232	Chicken hens . . . . . farms.
número. .	198,634	193,480	35,464	17,159	13,151	2,130	3,024	number.
Pollonas . . . . . fincas. .	636	514	524	171	231	51	71	Pullets . . . . . farms.
número. .	224,960	223,847	7,024	2,974	2,937	455	658	number.
Gallos . . . . . fincas. .	887	746	715	280	294	70	71	Roosters . . . . . farms.
número. .	6,265	5,751	4,199	2,109	1,576	280	234	number.
Pollos . . . . . fincas. .	872	734	635	270	227	65	73	Broilers . . . . . farms.
número. .	6,171,555	6,169,649	20,117	13,893	4,318	720	1,186	number.
Leche . . . . . fincas. .	1,252	1,228	272	157	91	8	16	Milk . . . . . farms.
litros. .	326,824,298	326,818,243	366,166	284,482	75,629	1,903	4,152	quarts.
Cosechas								**Crops**
Caña de azúcar . . . . . fincas. .	3,746	3,716	1,555	1,111	414	7	23	Sugarcane . . . . . farms.
cuerdas. .	180,367	180,308	5,233	4,328	846	11	48	cuerdas.
toneladas cosechadas.	5,893,881	5,893,521	108,502	94,313	13,829	102	258	tons harvested.
Fincas, por cuerdas cosechadas:								Farms, by cuerdas harvested:
Menos de 5 cuerdas . . . . . fincas. .	1,401	1,373	1,225	817	380	7	21	Under 5 cuerdas . . . . . farms.
5 a 14 cuerdas . . . . . fincas. .	1,172	1,170	322	287	33	-	2	5 to 14 cuerdas . . . . . farms.
15 a 24 cuerdas . . . . . fincas. .	307	307	7	6	1	-	-	15 to 24 cuerdas . . . . . farms.
25 a 49 cuerdas . . . . . fincas. .	323	323	1	1	-	-	-	25 to 49 cuerdas . . . . . farms.
50 cuerdas y más . . . . . fincas. .	543	543	-	-	-	-	-	50 cuerdas and over . . . . . farms.
Abonada . . . . . fincas. .	3,187	3,158	1,248	904	315	6	23	Fertilized . . . . . farms.
cuerdas. .	172,593	172,554	4,078	3,392	647	7	32	cuerdas.
Tabaco . . . . . fincas. .	2,140	2,046	1,448	854	500	22	72	Tobacco . . . . . farms.
cuerdas cosechadas. .	3,682	3,638	1,788	1,302	442	10	34	cuerdas harvested.
libras cosechadas. .	4,770,303	4,747,771	2,026,843	1,594,407	409,904	4,841	17,691	pounds harvested.
cuerdas abonadas. .	3,023	2,992	1,378	1,021	327	8	23	cuerdas fertilized.
Café . . . . . fincas. .	14,052	12,034	11,034	4,091	4,925	631	1,387	Coffee . . . . . farms.
cuerdas cosechadas. .	125,485	122,032	43,816	24,047	16,316	1,081	2,372	cuerdas harvested.
libras cosechadas. .	17,522,970	17,192,247	5,597,780	3,318,607	1,948,450	105,581	225,142	pounds harvested.
libras vendidas. .	16,886,214	16,669,799	5,072,062	3,132,104	1,723,543	68,832	147,583	pounds sold.
cuerdas abonadas. .	70,346	68,897	24,870	14,238	9,183	465	985	cuerdas fertilized.
Gandures . . . . . fincas. .	3,920	3,118	3,136	1,113	1,221	247	555	Pigeon peas . . . . . farms.
cuerdas cosechadas. .	6,192	5,609	3,213	1,504	1,125	181	403	cuerdas harvested.
libras cosechadas. .	3,954,277	3,703,556	1,590,314	792,405	547,188	67,535	183,186	pounds harvested.
libras vendidas. .	3,151,377	3,089,308	968,313	589,984	316,260	21,128	40,941	pounds sold.
Habichuelas secas . . . . . fincas. .	2,012	1,752	1,439	647	532	69	191	Beans, dry . . . . . farms.
cuerdas cosechadas. .	1,781	1,661	986	533	332	28	92	cuerdas harvested.
libras cosechadas. .	819,537	774,272	391,271	215,736	130,270	11,372	33,893	pounds harvested.
libras vendidas. .	552,505	539,512	213,304	134,566	65,745	2,489	10,504	pounds sold.
Yautías . . . . . fincas. .	5,829	4,857	4,514	1,834	1,708	287	685	Taniers . . . . . farms.
cuerdas cosechadas. .	5,188	4,679	3,105	1,542	1,054	147	363	cuerdas harvested.
libras cosechadas. .	13,775,367	12,650,652	7,274,172	3,835,214	2,314,243	329,575	795,140	pounds harvested.
libras vendidas. .	9,032,103	8,844,680	3,682,045	2,418,895	1,075,727	57,998	129,425	pounds sold.
Ñames . . . . . fincas. .	3,095	2,587	2,489	986	995	124	384	Yams . . . . . farms.
cuerdas cosechadas. .	2,220	1,967	1,504	709	542	59	195	cuerdas harvested.
libras cosechadas.	8,481,202	7,668,280	5,279,921	2,669,189	1,797,810	182,368	630,554	pounds harvested.
libras vendidas. .	5,341,133	5,213,668	2,767,705	1,726,834	913,406	32,133	95,332	pounds sold.
Batatas . . . . . fincas. .	2,454	2,040	1,827	752	661	112	302	Sweetpotatoes . . . . . farms.
cuerdas cosechadas. .	2,032	1,812	1,213	564	430	55	165	cuerdas harvested.
libras cosechadas. .	4,837,067	4,427,058	2,333,567	1,147,967	775,591	102,909	307,100	pounds harvested.
libras vendidas. .	3,073,709	3,013,865	1,023,069	614,308	348,917	19,733	40,111	pounds sold.
Cocos . . . . . fincas. .	436	344	305	105	108	32	60	Coconuts . . . . . farms.
cuerdas cosechadas. .	4,187	4,120	523	307	150	21	46	cuerdas harvested.
frutas cosechadas. .	6,840,629	6,759,112	615,979	360,880	173,582	24,452	57,065	fruits harvested.
frutas vendidas .	6,511,297	6,286,792	466,089	304,951	136,633	10,700	13,805	fruits sold.

[1] Véase el texto. -See text

Tabla 9. Resumen de Clases Económicas Seleccionadas: 1969—Continuación
Table 9. Summary of Selected Economic Class Groups: 1969—Continued

[Clases 1-8 proveen data similar presentada como "commercial farms" en publicaciones censales anteriores. Table 26 provee data por separado para fincas en Clases 1-6. Véase texto]

[Classes 1-8 provide data comparable to the group identified as "commercial farms" in earlier census publications. Table 26 provides data separately for Class 1-6 farms. See text]

Cosechas--Continuación	Todas las fincas All farms	Clases 1–8 Classes 1–8	Fincas con ventas de menos de $1,200 Farms with sales of less than $1,200 Total	Clase 7 Class 7	Clase 8 Class 8	Parte del tiempo Part–time	De subsistencia Subsistence	Crops--Continued
Aguacates ..... fincas..	1,615	1,321	1,170	458	418	90	204	Avocados ..... farms
cuerdas cosechadas..	1,472	1,350	711	341	247	30	92	cuerdas harvested
frutas cosechadas..	5,306,548	4,871,411	2,481,736	1,182,031	864,568	100,765	334,372	fruits harvested
frutas vendidas..	3,315,030	2,210,615	1,061,547	560,597	396,535	28,340	76,075	fruits sold
Plátanos ..... fincas..	6,261	5,247	4,575	1,982	1,579	324	690	Plantains ..... farms
cuerdas cosechadas..	8,306	7,613	3,984	2,105	1,185	219	474	cuerdas harvested.
cientos de plátanos cosechados..	948,110	864,540	437,212	228,839	124,803	25,852	57,718	hundreds of plantains harvested
cientos de plátanos vendidos..	619,232	614,471	185,516	141,825	38,930	1,695	3,066	hundreds of plantains sold.
Guineos ..... fincas..	6,425	5,365	4,769	1,862	1,847	347	713	Bananas ..... farms.
cuerdas cosechadas..	14,062	13,316	5,447	2,910	1,792	246	500	cuerdas harvested.
cientos de guineos cosechados..	3,322,464	3,111,961	1,325,337	659,091	455,743	70,097	140,406	hundreds of bananas harvested
cientos de guineos vendidos..	2,171,898	2,157,245	450,680	332,834	103,193	3,909	10,744	hundreds of bananas sold.
Chinas ..... fincas..	3,099	2,721	2,046	859	809	117	261	Oranges ..... farms.
cuerdas cosechadas..	16,203	15,917	2,347	1,244	817	126	160	cuerdas harvested.
frutas cosechadas..	133,771,979	132,356,783	11,983,012	6,596,208	3,971,608	429,896	985,300	fruits harvested
frutas vendidas..	122,994,583	122,584,183	6,720,345	4,291,166	2,018,779	152,570	257,830	fruits sold.
Tomates ..... fincas..	396	393	164	117	44	1	2	Tomatoes ..... farms.
cuerdas cosechadas..	1,885	1,885	54	45	9	–	–	cuerdas harvested.
valor de ventas, dólares..	1,835,730	1,835,574	48,467	40,131	8,180	47	109	value of sales, dollars.
Pimientos ..... fincas..	605	601	295	219	72	2	2	Peppers ..... farms.
cuerdas cosechadas..	485	485	108	91	16	–	–	cuerdas harvested.
valor de ventas, dólares..	629,953	629,780	102,309	86,609	15,527	98	75	value of sales, dollars.
Calabazas ..... fincas..	920	894	479	286	167	6	20	Pumpkins ..... farms.
cuerdas cosechadas..	1,196	1,190	287	209	73	1	4	cuerdas harvested.
valor de ventas, dólares..	390,615	389,101	92,616	67,764	23,338	426	1,088	value of sales, dollars.
Otros vegetales ..... fincas..	710	684	402	208	168	4	22	Other vegetables ..... farms.
cuerdas cosechadas..	990	983	252	155	91	1	6	cuerdas harvested.
valor de ventas, dólares..	448,464	446,769	77,578	49,576	26,307	196	1,499	value of sales, dollars.
Otras cosechas[1] ..... fincas..	1,689	1,570	679	343	217	45	74	Other crops[1] ..... farms.
cuerdas cosechadas..	9,394	9,236	955	470	328	76	82	cuerdas harvested.

[1] Véase el texto.–See text.

Tabla 10. Fincas, Cuerdas en Fincas y Uso del Terreno: 1969 y 1964

Table 10. Farms, Cuerdas in Farms and Land Use: 1969 and 1964

	1969	1964	
Fincas en clases económicas 1-6 — número	7,431	15,426	Farms in economic classes 1-6 — number
Cuerdas en fincas — cuerdas	1,001,333	1,325,950	Cuerdas in farms — cuerdas
Tamaño promedio de las fincas — cuerdas	134.8	86.0	Average size of farm — cuerdas
Valor del terreno y de los edificios — dólares	831,894,186	(NA)	Value of land and buildings — dollars
Promedio por finca — dólares	111,949	(NA)	Average per farm — dollars
Promedio por cuerda — dólares	831	(NA)	Average per cuerda — dollars
Cuerdas en Fincas de Acuerdo con el Uso			**Cuerdas in Farms According to Use**
Terreno cultivable — fincas	7,298	(NA)	Cropland — farms
cuerdas	688,815	(NA)	cuerdas
Terreno cosechado — fincas	6,195	14,375	Harvested cropland — farms
cuerdas	290,541	505,438	cuerdas
Fincas, por cuerdas cosechadas:			Farms, by cuerdas harvested:
1 a 49 — número	5,122	(NA)	1 to 49 — number
50 a 99 — número	460	(NA)	50 to 99 — number
100 a 199 — número	317	(NA)	100 to 199 — number
200 y más — número	296	(NA)	200 and over — number
200 a 499 — número	228	(NA)	200 to 499 — number
500 y más — número	68	(NA)	500 and over — number
Terreno en pastos cultivados y mejorados — fincas	3,921	6,947	Cropland in cultivated and improved pasture — farms
cuerdas	291,854	221,815	cuerdas
Otro terreno cultivable — fincas	2,686	(NA)	Other cropland — farms
cuerdas	106,420	(NA)	cuerdas
Terreno en bosques — fincas	3,275	(NA)	Woodland — farms
cuerdas	148,397	(NA)	cuerdas
Terreno en bosques que se pueden pastar — fincas	2,263	(NA)	Woodland pastured — farms
cuerdas	79,298	(NA)	cuerdas
Terreno en bosques que no se pueden pastar — fincas	1,850	(NA)	Woodland not pastured — farms
cuerdas	69,099	(NA)	cuerdas
Otro terreno en pasto — fincas	1,876	(NA)	Other pastureland and rangeland — farms
cuerdas	95,282	(NA)	cuerdas
Otro terreno — fincas	3,706	(NA)	Other land — farms
cuerdas	68,833	(NA)	cuerdas
Terreno regado[1] — fincas	455	584	Irrigated land[1] — farms
cuerdas	89,288	91,644	cuerdas
Por sistema público — fincas	275	(NA)	By public system — farms
cuerdas	65,220	(NA)	cuerdas
Por sistema privado — fincas	244	(NA)	By private system — farms
cuerdas	52,966	(NA)	cuerdas

[1] Véase el texto —See text.

Fincas con Ventas de $1,200 y Más — Farms With Sales of $1,200 and Over

Tabla 11. Características de los Operadores de Fincas: 1969

Table 11. Operator Characteristics: 1969

		Total	Ocupación principal — Main occupation: Operadores que informan — Operators reporting	Agrícola — Agricultural	No-agrícola — Non-agricultural	
Operadores en clases económicas 1-6	número. .	7,431	7,222	6,131	1,091	Operators in economic classes 1-6 . . number.
Residencia						**Residence**
Operadores que informan	número. .	7,313	7,178	6,096	1,082	Operators reporting . . number.
Residir en la finca	número. .	5,613	5,507	4,937	570	Residence on the farm . . number.
No residir in la finca	número. .	1,700	1,671	1,159	512	Residence off the farm . . number.
Trabajo Fuera de la Finca						**Work Off the Farm**
Operadores que informan	número. .	7,069	6,965	5,925	1,040	Operators reporting . . number.
Ningún día	número. .	5,440	5,359	5,079	280	None . . number
1 a 24 días	número. .	102	99	90	9	1 to 24 days . . number.
25 a 49 días	número. .	102	101	93	8	25 to 49 days . . number.
50 a 74 días	número. .	88	86	78	8	50 to 74 days . . number.
75 a 99 días	número. .	110	110	94	16	75 to 99 days . . number.
100 a 149 días	número. .	200	197	141	56	100 to 149 days . . number.
150 a 199 días	número. .	173	167	95	72	150 to 199 days . . number.
200 días y más	número. .	854	846	255	591	200 days and over . . number
Años Operando la Finca						**Years Operating the Farm**
Operadores que informan	número. .	7,178	7,054	6,007	1,047	Operators reporting . . number.
Menos de 2 años	número. .	617	601	470	131	Under 2 years . . number.
2 a 4 años	número. .	553	548	450	98	2 to 4 years . . number.
5 a 9 años	número. .	1,255	1,236	1,007	229	5 to 9 years . . number.
10 años y más	número. .	4,753	4,669	4,080	589	10 years and over . . number.
Edad						**Age**
Operadores que informan	número. .	7,159	7,042	6,006	1,036	Operators reporting . . number.
Menores de 25 años	número. .	40	40	36	4	Under 25 years . . number
25 a 34 años	número. .	364	355	277	78	25 to 34 years . . number
35 a 44 años	número. .	1,019	1,002	796	206	35 to 44 years . . number.
45 a 54 años	número. .	1,935	1,908	1,600	308	45 to 54 years . . number.
55 a 64 años	número. .	2,194	2,155	1,888	267	55 to 64 years . . number.
65 años y mayores	número. .	1,607	1,582	1,409	173	65 years and over . . number.
Edad promedio	años. .	55.2	55.2	55.7	52.4	Average age . . years.
Tipo de Organización de la Finca[1]						**Type of Farm Organization[1]**
Operadores que informan	número. .	5,717	5,602	4,774	828	Operators reporting . . number.
Finca individual o de familia	fincas. .	4,964	4,868	4,178	690	Individual or family . . farms.
	cuerdas. .	592,110	584,730	490,841	93,889	cuerdas.
Sociedad, incluyendo las de familia	fincas. .	179	173	139	34	Partnership, including those of the family . . farms.
	cuerdas. .	66,855	64,012	58,546	5,466	cuerdas.
Corporaciones o agencias del gobierno	fincas. .	141	138	128	10	Government corporation or agency . . farms.
	cuerdas. .	70,162	68,284	61,048	7,237	cuerdas.
Otras corporaciones	fincas. .	120	115	102	13	Other corporations . . farms.
	cuerdas. .	79,789	75,976	71,505	4,471	cuerdas
Otro tipo de organización	fincas. .	313	308	227	81	Other type of organization . . farms.
	cuerdas. .	65,997	65,118	52,405	12,713	cuerdas.

[1] Véase el texto.—See text.

Clases Económicas 1-6

Tabla 12. Fincas, Cuerdas en Fincas y Terreno Cosechado, por Tenencia del Operador: 1969

Table 12. Farms, Cuerdas in Farms and Harvested Cropland, by Tenure of Operator: 1969

		1969	1964		
Fincas en clases económicas 1-6	fincas. .	7,431	15,426	Farms in economic classes 1-6	farms.
	cuerdas. .	1,001,333	1,325,950		cuerdas.
Terreno cosechado[1]	fincas. .	6,195	14,375	Harvested cropland[1]	farms.
	cuerdas. .	290,541	505,438		cuerdas.
Fincas operadas por:				Farms operated by:	
Propietarios	fincas. .	5,250	12,279	Full owners	farms.
	cuerdas. .	441,643	648,859		cuerdas.
Terreno cosechado[1]	fincas. .	4,539	11,598	Harvested cropland[1]	farms.
	cuerdas. .	130,064	242,107		cuerdas.
Propietarios en parte	fincas. .	1,304	1,817	Part owners	farms.
	cuerdas. .	330,772	248,435		cuerdas.
Terreno cosechado[1]	fincas. .	999	1,660	Harvested cropland[1]	farms.
	cuerdas. .	85,827	83,841		cuerdas.
Administradores	fincas. .	181	477	Managers	farms.
	cuerdas. .	110,958	346,872		cuerdas.
Terreno cosechado[1]	fincas. .	142	397	Harvested cropland[1]	farms.
	cuerdas. .	38,085	153,360		cuerdas.
Arrendatarios	fincas. .	696	853	Tenants	farms.
	cuerdas. .	117,961	81,786		cuerdas.
Terreno cosechado[1]	fincas. .	515	720	Harvested cropland[1]	farms.
	cuerdas. .	36,565	26,132		cuerdas.
Por ciento de arrendatarios		9.4	5.5	Percent of tenancy.	

[1] Véase el texto.—See text.

Clases Económicas 1-6

Tabla 13. Ingresos de Productos Agrícolas Vendidos e Ingresos Relacionados con la Finca: 1969 y 1964

Table 13. Income From Agricultural Products Sold and Farm-Related Income: 1969 and 1964

Economic Classes 1-6

		1969	1964		
Fincas en clases económicas 1-6	número. .	7,431	15,426	Farms in economic classes 1-6	. number.
Clase 1 -- Ventas de: $20,000 y más		1,370	1,650	Class 1 — Sales of: $20,000 and over.	
Clase 2 — $10,000 a $19,999		537	986	Class 2 — $10,000 to $19,999.	
Clase 3 — $7,500 a $9,999		316	648	Class 3 — $7,500 to $9,999.	
Clase 4 — $5,000 a $7,499		667	1,201	Class 4 — $5,000 to $7,499.	
Clase 5 — $2,500 a $4,999		1,651	3,806	Class 5 — $2,500 to $4,999.	
Clase 6 — $1,200 a $2,499		2,890	7,135	Class 6 — $1,200 to $2,499.	
Ingresos relacionados con la finca:				Farm-related income:	
Por servicios agrícolas provistos a otros	fincas. .	271	(NA)	For customwork and other agricultural services	farms.
	dólares. .	1,295,970	(NA)		dollars.
Por servicios recreativos	fincas. .	20	(NA)	For recreational services	farms.
	dólares. .	172,729	(NA)		dollars.
Por programas agrícolas auspiciados por el gobierno	fincas. .	2,417	(NA)	For government farm programs	farms.
	dólares. .	8,980,035	(NA)		dollars.
Ingresos de todos los productos agrícolas vendidos	fincas. .	7,431	(NA)	Income from all agricultural products sold	farms.
	dólares. .	163,213,582	(NA)		dollars.
Promedio por finca	dólares. .	21,963	(NA)	Average per farm	dollars.
Fincas, por ingresos de productos agrícolas vendidos.				Farms, by income from agricultural products sold:	
$1 a $1,199[1]		-	-	$1 to $1,199[1].	
$1,200 a $2,499		2,890	7,135	$1,200 to $2,499.	
$2,500 a $4,999		1,651	3,806	$2,500 to $4,999.	
$5,000 a $7,499		667	1,201	$5,000 to $7,499.	
$7,500 a $9,999		316	648	$7,500 to $9,999.	
$10,000 a $19,999		537	986	$10,000 to $19,999.	
$10,000 a $12,499		211	(NA)	$10,000 to $12,499.	
$12,500 a $14,999		129	(NA)	$12,500 to $14,999.	
$15,000 a $17,499		112	(NA)	$15,000 to $17,499.	
$17,500 a $19,999		85	(NA)	$17,500 to $19,999.	
$20,000 y más		1,370	1,650	$20,000 and over.	
$20,000 a $24,999		154	(NA)	$20,000 to $24,999.	
$25,000 a $29,999		112	(NA)	$25,000 to $29,999.	
$30,000 a $39,999		209	(NA)	$30,000 to $39,999.	
$40,000 y más		895	(NA)	$40,000 and over.	

[1] Véase el texto —See text.

Clases Económicas 1-6

Tabla 14. Gastos de la Finca: 1969 y 1964

Table 14. Farm Production Expenses: 1969 and 1964

Economic Classes 1-6

		1969	[1]1964		
Gastos en clases económicas 1-6, total	fincas. .	7,431	(NA)	Expenses for economic classes 1-6, total	farms.
	dólares. .	134,758,476	(NA)		dollars.
Fincas con gastos de:				Farms with expenditures of:	
$1 a $999	número. .	1,872		$1 to $999	number.
$1,000 a $4,999	número. .	3,066		$1,000 to $4,999	number.
$5,000 a $9,999	número. .	777		$5,000 to $9,999	number.
$10,000 a $19,999	número. .	535		$10,000 to $19,999	number.
$20,000 y más	número. .	1,181		$20,000 and over	number.
Gastos				**Expenses**	
Ganado y aves compradas	fincas. .	2,738	(NA)	Livestock and poultry purchased	farms.
	dólares. .	9,013,005	(NA)		dollars.
Fincas con gastos de:				Farms with expenditures of:	
$1 a $99	número. .	429		$1 to $99	number.
$100 a $999	número. .	1,174		$100 to $999	number.
$1,000 a $1,999	número. .	319		$1,000 to $1,999	number.
$2,000 a $4,999	número. .	384		$2,000 to $4,999	number.
$5,000 y más	número. .	432		$5,000 and over	number.
Alimento comprado para ganado y aves	fincas. .	3,763	(NA)	Feed purchased for livestock and poultry	farms.
	dólares. .	30,407,449	20,761,960		dollars.
Fincas con gastos de:				Farms with expenditures of:	
$1 a $99	número. .	1,044		$1 to $99	number.
$100 a $999	número. .	1,569		$100 to $999	number.
$1,000 a $1,999	número. .	160		$1,000 to $1,999	number.
$2,000 a $4,999	número. .	155		$2,000 to $4,999	number.
$5,000 y más	número. .	835		$5,000 and over	number.
Semillas, bulbos, plantas y arbolitos comprados	fincas. .	1,440	(NA)	Seeds, bulbs, plants and trees purchased	farms.
	dólares. .	966,536	(NA)		dollars.
Fincas con gastos de:				Farms with expenditures of:	
$1 a $99	número. .	631		$1 to $99	number.
$100 a $999	número. .	634		$100 to $999	number.
$1,000 a $1,999	número. .	74		$1,000 to $1,999	number.
$2,000 a $4,999	número. .	68		$2,000 to $4,999	number.
$5,000 y más	número. .	33		$5,000 and over	number.

Fincas con Ventas de $1,200 y Más — Farms With Sales of $1,200 and Over

Tabla 14. Gastos de la Finca: 1969 y 1964—Continuación

Table 14. Farm Production Expenses: 1969 and 1964—Continued

Gastos—Continuación	1969	[1]1964	Expenses—Continued
Abonos comerciales comprados ..... fincas..	6,117	13,209	Commercial fertilizer purchased ..... farms.
dólares..	11,125,007	12,229,473	dollars.
Fincas con gastos de:			Farms with expenditures of:
$1 a $99 ..... número..	606		$1 to $99 ..... number.
$100 a $999 ..... número..	3,737		$100 to $999 ..... number.
$1,000 a $1,999 ..... número..	692		$1,000 to $1,999 ..... number.
$2,000 a $4,999 ..... número..	587		$2,000 to $4,999 ..... number.
$5,000 y más ..... número..	495		$5,000 and over ..... number.
Gasolina y otros productos de petróleo comprados para la finca ..... fincas..	3,486	(NA)	Gasoline and other petroleum products purchased for the farm ..... farms.
dólares..	3,165,881	(NA)	dollars.
Fincas con gastos de:			Farms with expenditures of:
$1 a $99 ..... número..	220		$1 to $99 ..... number.
$100 a $999 ..... número..	2,535		$100 to $999 ..... number.
$1,000 a $1,999 ..... número..	423		$1,000 to $1,999 ..... number.
$2,000 a $4,999 ..... número..	213		$2,000 to $4,999 ..... number.
$5,000 y más ..... número..	95		$5,000 and over ..... number.
Jornales y salarios a empleados y obreros de la finca ..... fincas..	6,584	12,774	Wages and salaries paid to hired farm labor ..... farms.
dólares..	48,285,491	59,298,074	dollars.
Fincas con gastos de:			Farms with expenditures of:
$1 a $99 ..... número..	153		$1 to $99 ..... number.
$100 a $999 ..... número..	2,622		$100 to $999 ..... number.
$1,000 a $1,999 ..... número..	1,164		$1,000 to $1,999 ..... number.
$2,000 a $4,999 ..... número..	1,219		$2,000 to $4,999 ..... number.
$5,000 y más ..... número..	1,426		$5,000 and over ..... number.
Empleados que trabajaron 150 días o más ..... fincas..	2,646	(NA)	Employees that worked 150 days or more ..... farms.
empleados..	19,446	(NA)	employees.
Empleados que trabajaron menos de 150 días ..... fincas..	5,609	(NA)	Employees that worked less than 150 days ..... farms.
empleados..	59,901	(NA)	employees.
Trabajo por contrato ..... fincas..	284	(NA)	Contract labor ..... farms.
dólares..	1,045,013	(NA)	dollars.
Fincas con gastos de:			Farms with expenditures of:
$1 a $99 ..... número..	11		$1 to $99 ..... number.
$100 a $999 ..... número..	124		$100 to $999 ..... number.
$1,000 a $1,999 ..... número..	60		$1,000 to $1,999 ..... number.
$2,000 a $4,999 ..... número..	49		$2,000 to $4,999 ..... number.
$5,000 y más ..... número..	40		$5,000 and over ..... number.
Alquiler de maquinaria y trabajo según pedido ..... fincas..	1,427	(NA)	Machine hire and customwork ..... farms.
dólares..	2,962,458	(NA)	dollars.
Fincas con gastos de:			Farms with expenditures of:
$1 a $99 ..... número..	216		$1 to $99 ..... number.
$100 a $999 ..... número..	832		$100 to $999 ..... number.
$1,000 a $1,999 ..... número..	158		$1,000 to $1,999 ..... number.
$2,000 a $4,999 ..... número..	115		$2,000 to $4,999 ..... number.
$5,000 y más ..... número..	106		$5,000 and over ..... number.
Productos químicos agrícolas comprados ..... fincas..	3,990	(NA)	Agricultural chemicals purchased ..... farms.
dólares..	2,877,899	(NA)	dollars.
Fincas con gastos de:			Farms with expenditures of:
$1 a $99 ..... número..	1,786		$1 to $99 ..... number.
$100 a $999 ..... número..	1,596		$100 to $999 ..... number.
$1,000 a $1,999 ..... número..	297		$1,000 to $1,999 ..... number.
$2,000 a $4,999 ..... número..	206		$2,000 to $4,999 ..... number.
$5,000 y más ..... número..	105		$5,000 and over ..... number.
Todos los otros gastos de la finca ..... fincas..	4,783	(NA)	All other production expenses ..... farms.
dólares..	24,909,737	(NA)	dollars.
Fincas con gastos de:			Farms with expenditures of:
$1 a $99 ..... número..	779		$1 to $99 ..... number.
$100 a $999 ..... número..	2,268		$100 to $999 ..... number.
$1,000 a $1,999 ..... número..	510		$1,000 to $1,999 ..... number.
$2,000 a $4,999 ..... número..	483		$2,000 to $4,999 ..... number.
$5,000 y más ..... número..	743		$5,000 and over ..... number.

[1] Véase el texto.—See text.

Clases Económicas 1-6

Tabla 15. Maquinaria, Edificios, y Equipo Agrícola: 1970 y 1964

Table 15. Machinery, Buildings, and Agricultural Equipment: 1970 and 1964

Economic Classes 1-6

Maquinaria, Edificios y Equipo Agrícola	1970 Fincas Farms	1970 Número Number	[1] 1964 Fincas Farms	[1] 1964 Número Number	Machinery, Buildings and Farm Equipment
Jeeps y camionetas	2,862	4,253	4,797	5,705	Jeeps and pickup trucks.
Camiones	797	1,238	1,510	2,249	Motortrucks.
Tractores de rueda y de oruga	1,095	4,117	1,483	3,821	Wheel tractors and crawler tractors.
Carretones	618	9,646	(NA)	(NA)	Tractor carts.
Llenadoras de caña	294	703	(NA)	(NA)	Sugarcane loaders.
Cortadoras de caña	71	187	(NA)	(NA)	Sugarcane harvest machines.
Despulpadoras de café	1,530	1,578	3,360	3,499	Coffee pulping machines.
Correderas de café	194	727	(NA)	(NA)	Coffee drying platforms.
Secadoras mecánicas de café	356	443	(NA)	(NA)	Coffee dryers.
Ordeñadoras mecánicas	688	3,166	(NA)	(NA)	Milking machines.
Tanques para enfriar leche	681	908	(NA)	(NA)	Milk coolers.
Salas de ordeño	505	550	(NA)	(NA)	Milking parlors.
Charcas	448	957	888	1,318	Farm ponds.
Silos	184	381	(NA)	(NA)	Silos.
Ranchos para tabaco	555	625	(NA)	(NA)	Tobacco barns.
Edificios para almacenaje	1,781	2,321	(NA)	(NA)	Storage buildings.
Casetas o ranchos para aves	538	1,085	(NA)	(NA)	Poultry buildings.
Establos para el ganado	706	1,039	(NA)	(NA)	Livestock barns.
Casas de agregados	2,103	7,889	(NA)	(NA)	Agregados' houses.
Casas para otros empleados de la finca	691	1,269	(NA)	(NA)	Other employees' houses

[1] Véase el texto.–See text.

Clases Económicas 1-6

Tabla 16. Aves y Productos de Aves: 1970 y 1964

Table 16. Poultry and Poultry Products: 1970 and 1964

Economic Classes 1-6

	En este lugar — On this place: Fincas Farms	En este lugar — On this place: Número Number	Vendidas — Sold: Fincas Farms	Vendidas — Sold: Número Number	
	1970		1969		
Todas las aves	3,748	(NA)	674	(NA)	All poultry.
Gallinas, pollonas y gallos	3,581	1,219,079	507	383,172	Chicken hens, pullets and roosters.
Fincas con– / Farms with–					
1 a 99 / 1 to 99	3,300	86,856	388	9,710	1 to 99.
10 a 499 / 100 to 499	175	27,457	56	8,759	100 to 499.
500 a 999 / 500 to 999	22	13,049	18	11,772	500 to 999.
1,000 y más / 1,000 and over	84	1,091,717	45	352,931	1,000 and over.
Gallinas	3,440	1,003,734	366	163,170	Chicken hens.
Pollonas	1,406	202,996	112	217,936	Pullets.
Gallos	2,659	12,349	172	2,066	Roosters.
Pollos	1,849	1,797,189	237	6,151,438	Broilers.
Pavos	306	1,917	32	276	Turkeys.
Palomas y guineas	588	19,218	30	6,585	Pigeons and guineas.
Docenas de huevos	(X)	(X)	501	8,945,339	Dozens of eggs.
	1964		1964		
Todas las aves	(NA)	(NA)	1,821	5,972,016	All poultry.
Gallinas	12,090	784,012	(NA)	(NA)	Chicken hens.
Docenas de huevos	(X)	(X)	1,422	9,118,101	Dozens of eggs.

[1] Véase el texto.–See text.

Tabla 17. Ganado Vacuno, y Leche Vendida: 1970 y 1964

Table 17. Cattle, Calves, and Milk Sold: 1970 and 1964

	Fincas Farms	Número Number	
	1970		
Ganado vacuno	4,484	262,458	Cattle and calves.
Fincas con—			Farms with—
1 a 9	2,000	8,629	1 to 9.
10 a 19	728	9,660	10 to 19.
20 a 49	680	20,815	20 to 49.
50 a 99	431	29,828	50 to 99.
100 y más	645	193,526	100 and over.
100 a 199	321	43,817	100 to 199.
200 y más	324	149,709	200 and over.
Vacas	4,072	146,407	Cows.
Fincas con—			Farms with—
1 a 9	2,564	7,873	1 to 9.
10 a 19	405	5,108	10 to 19.
20 a 49	389	11,804	20 to 49.
50 a 99	311	21,647	50 to 99.
100 y más	403	99,975	100 and over.
Vacas de raza lechera	1,671	99,483	Milk cows.
Fincas con—			Farms with—
1 a 9	878	2,175	1 to 9.
10 a 19	68	866	10 to 19.
20 a 49	174	5,733	20 to 49.
50 a 99	242	16,941	50 to 99.
100 y más	309	73,768	100 and over.
Novillas, becerras y becerritas	3,451	64,737	Heifers and heifer calves.
Fincas con—			Farms with—
1 a 9	2,229	7,321	1 to 9.
10 a 19	477	5,991	10 to 19.
20 a 49	444	12,910	20 to 49.
50 a 99	153	10,018	50 to 99.
100 y más	148	28,497	100 and over.
Toros, novillos, becerros y becerritos	3,135	51,314	Bulls, bull calves, steers and steer calves.
Fincas con—			Farms with—
1 a 9	2,300	7,144	1 to 9.
10 a 19	361	4,580	10 to 19.
20 a 49	278	8,023	20 to 49.
50 a 99	98	6,445	50 to 99.
100 y más	98	25,122	100 and over.
	1969		
Becerros y becerras vendidos	2,014	55,736	Calves and steers sold.
Otro ganado vacuno vendido	2,143	40,394	Other cattle and calves sold.
Leche, litros vendidos	980	326,458,132	Milk, quarts sold.
	1964		
Ganado vacuno	10,814	295,564	Cattle and calves.
Vacas	10,028	142,345	Cows.
Otro ganado vacuno	786	153,219	Other cattle and calves.
Ganado vacuno vendido	6,392	94,143	Cattle and calves sold.
Leche, litros vendido	1,286	262,515,147	Milk, quarts sold.

Tabla 18. Cerdos y Cerditos: 1970

Table 18. Hogs and Pigs: 1970

	En este lugar, 1970 — On this place, 1970										
	Total		Menores de 6 meses — Less than 6 months old		6 meses o más — 6 months or more				Vendidos, 1969[1] — Sold, 1969[1]		
					Total		Cerdas paridoras — Sows				
	Fincas Farms	Número Number	Fincas Farms	Número Number	Fincas Farms	Número Number	Fincas Farms	Número Number	Fincas Farms	Número Number	
Total	2,315	29,498	1,522	19,841	1,485	9,657	675	3,364	1,395	28,135	Total.
Fincas con—											Farms with—
1 o 2	1,259	1,902	873	1,297	943	1,358	454	604	519	797	1 or 2.
3 a 5	522	1,903	275	1,015	286	1,032	116	437	287	1,066	3 to 5.
6 a 9	171	1,228	124	896	106	731	34	234	167	1,224	6 to 9.
10 a 19	171	2,166	114	1,427	78	981	43	526	166	2,046	10 to 19.
20 a 49	107	2,999	78	2,087	39	1,164	17	489	143	3,869	20 to 49.
50 y más	85	19,300	58	13,119	33	4,391	11	1,074	113	19,133	50 and over.

[1] Véase el texto.—See text.

Clases Económicas 1-6

Tabla 19. Otro Animal de la Finca: 1970

Table 19. Other Livestock: 1970

Economic Classes 1-6

	En este lugar, 1970 — On this place, 1970		Vendidos, 1969 — Sold, 1969		
	Fincas — Farms	Número — Number	Fincas — Farms	Número — Number	
Caballos	1,591	5,171	121	441	Horses.
De carrera	93	804	14	156	Race horses.
Otros caballos	1,507	4,367	107	285	Other horses.
Mulas y burros	266	555	11	32	Mules and donkeys.
Bueyes	871	2,598	151	413	Oxen.
Ovejas	46	890	9	145	Sheep.
Cabros	474	4,163	136	1,826	Goats.
Colmenas de abejas	22	545	(X)	(X)	Hives of bees.
Miel de abejas, (libras)	(X)	(X)	9	11,744	Honey, (pounds)
Conejos	122	1,451	15	677	Rabbits.
Otro animal de la finca	70	810	7	1,326	Other livestock.

Clases Económicas 1-6

Tabla 20. Cosechas: 1969

Table 20. Crops Harvested: 1969

Economic Classes 1-6

	Cosechadas, 1969 — Harvested, 1969			Vendidas, 1969 — Sold, 1969		Sembradas, 1970[1] — Planted, 1970[1]		
	Fincas — Farms	Cuerdas	Cantidad — Quantity	Fincas — Farms	Cantidad — Quantity	Fincas — Farms	Cuerdas	
Caña de azúcar (toneladas)	2,191	175,134	5,785,379	(NA)	(NA)	2,020	193,849	Sugarcane (tons).
Gran cultura (toneladas)	416	19,485	913,924	(NA)	(NA)	232	14,108	Gran cultura (tons).
Primavera (toneladas)	361	12,851	483,187	(NA)	(NA)	333	12,361	Primavera (tons).
Retoños (toneladas)	1,942	132,328	4,095,128	(NA)	(NA)	1,937	145,126	Retoños (tons).
Quedada en pié (toneladas)	123	10,470	293,140	(NA)	(NA)	307	22,254	Quedada (tons).
Tabaco (libras)	692	1,894	2,743,460	(NA)	(NA)	440	1,258	Tobacco (pounds).
Café (libras)	3,018	81,669	11,925,190	2,926	11,814,152	2,757	82,257	Coffee (pounds).
Piña (toneladas)	23	3,482	54,876	(NA)	(NA)	23	5,173	Pineapple (tons).
Granos y productos farináceos	2,209	9,113	(X)	(X)	(X)	1,762	8,860	Grains and farinaceous crops.
Maíz (libras)	313	1,056	935,227	185	776,607	226	1,027	Corn (pounds).
Gandures (libras)	784	2,980	2,363,963	591	2,183,064	594	3,241	Pigeon peas (pounds).
Habichuelas secas (libras)	573	795	428,266	447	339,201	380	703	Dry beans (pounds).
Yuatías (libras)	1,315	2,083	6,501,195	1,135	5,350,058	1,015	1,766	Taniers (pounds).
Malangas (libras)	250	380	1,406,316	208	1,251,881	220	379	Dasheens (pounds).
Yuca (libras)	132	198	654,390	103	575,295	78	180	Cassava (pounds).
Apio (libras)	80	87	318,590	69	283,610	79	92	Celeriac (pounds).
Ñames (libras)	606	716	3,201,281	544	2,573,428	506	718	Yams (pounds).
Batatas (libras)	627	819	2,503,500	476	2,050,640	431	754	Sweetpotatoes (pounds).
Frutas y nueces	3,108	32,706	(X)	(X)	(X)	2,438	29,686	Fruits and nuts.
Mangos (frutas)	72	103	871,434	27	412,390	53	114	Mangos (fruits).
Papayas (libras)	22	166	1,014,613	20	973,897	13	130	Papayas (pounds).
Cocos (frutas)	131	3,664	6,224,650	95	6,045,208	98	3,537	Coconuts (fruits).
Aguacates (frutas)	445	761	2,824,812	364	2,253,483	295	603	Avocados (fruits).
Plátanos (cientos de plátanos)	1,686	4,322	510,898	1,494	433,716	1,400	3,929	Plantains (hundreds of plantains).
Guineos (cientos de guineos)	1,656	8,614	1,997,127	1,430	1,721,218	1,121	6,588	Bananas (hundreds of bananas).
Panapenes (frutas)	84	45	189,731	19	51,061	64	40	Breadfruit (fruits).
Guayabas (libras)	17	149	362,750	9	352,015	12	183	Guavas (pounds).
Cidras (libras)	51	452	2,412,985	51	2,403,235	42	314	Citrons (pounds).
Acerolas (libras)	10	203	809,510	5	805,600	6	202	West Indies Cherries (pounds).
Chinas (frutas)	1,053	13,856	121,788,967	893	116,274,238	756	13,731	Oranges (fruits).
Toronjas (frutas)	135	314	1,414,913	88	1,198,573	93	269	Grapefruit (fruits).
Limones agrios (frutas)	54	57	1,273,510	29	869,650	34	46	Limes (fruits).

[1] Véase el texto - See text.

Tabla 20. Cosechas: 1969—Continuación

Table 20. Crops Harvested: 1969—Continued

	Cosechadas, 1969 Harvested, 1969			Vendidas, 1969 Sold, 1969		Sembradas, 1970[1] Planted, 1970[1]		
	Fincas Farms	Cuerdas[2]	Cantidad Quantity	Fincas Farms	Cantidad Quantity	Fincas Farms	Cuerdas[1]	
Vegetales	845	3,854	(NA)	845	2,983,792	526	3,811	Vegetables.
Tomates (dólares)	232	1,831	(NA)	232	1,787,263	119	1,752	Tomatoes (dollars).
Pepinillos (dólares)	32	101	(NA)	32	58,814	15	89	Cucumbers (dollars).
Habichuelas tiernas (dólares)	67	134	(NA)	67	39,350	45	94	String beans (dollars).
Lechugas (dólares)	33	20	(NA)	33	24,684	19	29	Lettuce (dollars).
Pimientos (dólares)	310	377	(NA)	310	527,644	181	609	Peppers (dollars).
Repollos (dólares)	48	74	(NA)	48	38,760	30	51	Cabbage (dollars).
Berenjenas (dólares)	48	74	(NA)	48	90,729	37	101	Eggplant (dollars).
Calabazas (dólares)	441	908	(NA)	441	297,999	261	727	Pumpkins (dollars).
Quimbombó (dólares)	6	6	(NA)	6	1,735	2	(Z)	Okra (dollars).
Otros vegetales (dólares)	172	330	(NA)	172	116,814	109	358	Other vegetables (dollars).
Heno y ensilaje	919	32,244	(NA)	(NA)	(NA)	(NA)	(NA)	Hay and silages.
Grama para césped	6	17	(NA)	(NA)	(NA)	(NA)	(NA)	Lawn grass.
Plantas ornamentales	20	158	(NA)	(NA)	(NA)	(NA)	(NA)	Ornamental plants.
Flores	11	27	(NA)	(NA)	(NA)	(NA)	(NA)	Flowering plants.
Otros cosechas	146	1,546	(NA)	(NA)	(NA)	(NA)	(NA)	Other crops.

	Cosechadas, 1969 Harvested, 1969			Abonadas, 1969 Fertilized, 1969		Sembradas, 1970[1] Planted, 1970[1]		
	Fincas Farms	Cuerdas[1]	Cantidad Quantity	Fincas Farms	Cuerdas[1]	Fincas Farms	Cuerdas[1]	
Caña de azúcar			Toneladas Tons					**Sugarcane**
Por número de cuerdas cosechadas:								By number of cuerdas harvested:
Total	2,191	175,134	5,785,379	1,939	168,515	2,020	193,849	Total.
Menos de 20	1,198	11,017	334,084	1,039	9,676	1,055	10,932	Under 20.
20 a 49	450	13,399	380,918	390	11,181	428	13,158	20 to 49.
50 a 99	191	12,881	364,048	170	11,088	187	15,330	50 to 99.
100 a 299	224	38,030	1,245,217	212	37,787	222	47,746	100 to 299.
300 a 499	68	25,703	910,870	68	27,346	68	30,293	300 to 499.
500 y más	60	74,104	2,550,242	60	71,436	60	76,390	500 and over.
Gran Cultura								**Gran Cultura**
Por número de cuerdas cosechadas:								By number of cuerdas harvested.
Total	416	19,485	913,924	225	14,459	232	14,108	Total.
Menos de 20	204	1,624	56,353	97	1,097	113	2,035	Under 20.
20 a 49	94	2,819	112,296	38	1,422	36	1,397	20 to 49.
50 a 99	67	(D)	228,552	47	(D)	45	(D)	50 to 99.
100 a 299	42	5,465	255,443	36	4,921	31	4,166	100 to 299.
300 a 499	4	1,490	84,273	2	668	3	1,233	300 to 499.
500 y más	5	(D)	177,007	5	(D)	4	(D)	500 and over.
Primavera								**Primavera**
Por número de cuerdas cosechadas:								By number of cuerdas harvested:
Total	361	12,851	483,187	285	10,959	333	12,361	Total.
Menos de 20	199	1,440	53,291	158	1,825	225	3,935	Under 20.
20 a 49	80	2,362	82,798	66	2,044	52	1,765	20 to 49.
50 a 99	47	3,105	103,455	29	2,010	28	1,860	50 to 99.
100 a 299	32	4,940	195,805	29	4,198	25	3,661	100 to 299.
300 a 499	3	1,004	47,838	3	883	3	1,139	300 to 499.
500 y más	-	-	-	-	-	-	-	500 and over.
Retoños								**Ratoon**
Por número de cuerdas cosechadas:								By number of cuerdas harvested:
Total	1,942	132,328	4,095,128	1,847	135,701	1,937	145,126	Total.
Menos de 20	1,076	9,736	291,752	1,059	12,492	1,104	14,655	Under 20.
20 a 49	383	11,349	313,599	335	9,920	360	10,943	20 to 49.
50 a 99	185	12,563	357,243	169	11,997	179	14,103	50 to 99.
100 a 299	215	36,468	1,108,909	202	38,381	212	41,271	100 to 299.
300 a 499	44	16,595	538,189	43	16,853	43	17,629	300 to 499.
500 y más	39	45,617	1,485,436	39	46,058	39	46,525	500 and over.
Quedada en pié								**Quedada**
Por número de cuerdas cosechadas:								By number of cuerdas harvested:
Total	123	10,470	293,140	59	7,395	307	22,254	Total.
Menos de 20	66	494	14,021	27	552	279	18,006	Under 20.
20 a 49	22	635	20,562	11	304	8	486	20 to 49.
50 a 99	8	(D)	11,525	4	(D)	3	(D)	50 to 99.
100 a 299	20	3,366	96,959	12	2,035	11	1,164	100 to 299.
300 a 499	5	1,639	43,035	3	744	4	748	300 to 499.
500 y más	2	(D)	107,038	2	(D)	2	(D)	500 and over.

[1] Vease el texto.–See text.

Tabla 20. Cosechas: 1969—Continuación

Table 20. Crops Harvested: 1969—Continued

	Cosechadas, 1969 Harvested, 1969			Abonadas, 1969 Fertilized, 1969		Sembradas, 1970[1] Planted, 1970[1]		
	Fincas Farms	Cuerdas[1]	Cantidad Quantity	Fincas Farms	Cuerdas[1]	Fincas Farms	Cuerdas[1]	
Piña								**Pineapple**
Por número de cuerdas cosechadas:								By number of cuerdas harvested:
Total	23	3,482	54,876	22	5,139	23	5,173	Total.
Menos de 10	17	41	498	16	40	17	57	Under 10.
10 a 19	1	11	205	1	5	1	11	10 to 19.
20 a 49	2	64	1,030	2	64	2	94	20 to 49.
50 a 99	-	-	-	-	-	-	-	50 to 99.
100 y más	3	3,366	53,143	3	5,030	3	5,011	100 and over.
			Libras Pounds					
Tabaco								**Tobacco**
Por número de cuerdas cosechadas:								By number of cuerdas harvested:
Total	692	1,894	2,743,460	598	1,644	440	1,258	Total.
Menos de 10	675	1,650	2,461,964	583	1,424	430	1,145	Under 10.
10 a 19	12	139	172,496	10	115	7	63	10 to 19.
20 a 49	5	105	109,000	5	105	3	50	20 to 49.
50 y más	-	-	-	-	-	-	-	50 and over.
Café								**Coffee**
Por número de cuerdas cosechadas:								By number of cuerdas harvested:
Total	3,018	81,669	11,925,190	2,088	45,475	2,757	82,257	Total.
Menos de 10	1,327	5,356	1,092,660	858	3,504	1,168	6,094	Under 10.
10 a 19	686	8,948	1,612,972	511	5,629	629	8,355	10 to 19.
20 a 49	577	16,924	2,429,115	409	9,345	546	22,893	20 to 49.
50 a 99	230	14,855	1,865,794	162	7,726	224	14,978	50 to 99.
100 y más	198	35,586	4,924,649	148	19,271	190	29,937	100 and over.
Granos y Productos Farináceos								**Grains and Farinaceous Crops**
Por número de cuerdas cosechadas:								By number of cuerdas harvested:
Total	2,209	9,113	(X)	(NA)	(NA)	1,762	8,860	Total.
Menos de 10	2,043	5,558	(X)	(NA)	(NA)	1,591	4,161	Under 10.
10 a 19	118	1,510	(X)	(NA)	(NA)	108	1,365	10 to 19.
20 a 49	37	1,028	(X)	(NA)	(NA)	43	1,117	20 to 49.
50 a 99	7	393	(X)	(NA)	(NA)	11	678	50 to 99.
100 y más	4	624	(X)	(NA)	(NA)	9	1,539	100 and over.
Frutas y Nueces								**Fruits and Nuts**
Por número de cuerdas cosechadas.								By number of cuerdas harvested:
Total	3,108	32,706	(X)	(NA)	(NA)	2,438	29,686	Total.
Menos de 10	2,548	7,069	(X)	(NA)	(NA)	1,985	9,356	Under 10.
10 a 19	280	3,530	(X)	(NA)	(NA)	206	3,694	10 to 19.
20 a 49	154	4,258	(X)	(NA)	(NA)	128	3,324	20 to 49.
50 a 99	58	3,694	(X)	(NA)	(NA)	52	3,154	50 to 99.
100 y más	68	14,155	(X)	(NA)	(NA)	67	10,158	100 and over.
Vegetales								**Vegetables**
Por número de cuerdas cosechadas:								By number of cuerdas harvested:
Total	845	3,854	(X)	(NA)	(NA)	526	3,811	Total.
Menos de 10	817	1,587	(X)	(NA)	(NA)	503	963	Under 10.
10 a 19	20	252	(X)	(NA)	(NA)	10	121	10 to 19.
20 a 49	4	89	(X)	(NA)	(NA)	7	181	20 to 49.
50 a 99	1	66	(X)	(NA)	(NA)	3	196	50 to 99.
100 y más	3	1,860	(X)	(NA)	(NA)	3	2,350	100 and over.
Heno y Ensilaje								**Hay and Silage**
Por número de cuerdas cosechadas:								By number of cuerdas harvested:
Total	919	32,244	(X)	(NA)	(NA)	(NA)	(NA)	Total.
Menos de 10	464	1,594	(X)	(NA)	(NA)	(NA)	(NA)	Under 10.
10 a 19	153	2,027	(X)	(NA)	(NA)	(NA)	(NA)	10 to 19.
20 a 49	150	4,673	(X)	(NA)	(NA)	(NA)	(NA)	20 to 49.
50 a 99	68	4,525	(X)	(NA)	(NA)	(NA)	(NA)	50 to 99.
100 y más	84	19,426	(X)	(NA)	(NA)	(NA)	(NA)	100 and over.
Grama para Césped y Plantas Ornamentales o de Flores								**Nursery and Greenhouse Products**
Por número de cuerdas cosechadas:								By number of cuerdas harvested:
Total	31	202	(X)	(NA)	(NA)	(NA)	(NA)	Total.
Menos de 3	24	29	(X)	(NA)	(NA)	(NA)	(NA)	Under 3.
3 a 5	-	-	(X)	(NA)	(NA)	(NA)	(NA)	3 to 5.
6 a 9	-	-	(X)	(NA)	(NA)	(NA)	(NA)	6 to 9.
10 a 19	4	63	(X)	(NA)	(NA)	(NA)	(NA)	10 to 19.
20 y más	3	110	(X)	(NA)	(NA)	(NA)	(NA)	20 and over.
Todas las Otras Cosechas								**All Other Crops**
Por número de cuerdas cosechadas:								By number of cuerdas harvested:
Total	146	1,546	(X)	(NA)	(NA)	(NA)	(NA)	Total.
Menos de 10	124	273	(X)	(NA)	(NA)	(NA)	(NA)	Under 10.
10 a 19	10	122	(X)	(NA)	(NA)	(NA)	(NA)	10 to 19.
20 a 49	5	124	(X)	(NA)	(NA)	(NA)	(NA)	20 to 49.
50 y más	7	1,026	(X)	(NA)	(NA)	(NA)	(NA)	50 and over.

[1] Véase el texto - See text.

Tabla 21. Ingresos de Productos Agrícolas Vendidos: 1969[1]

Table 21. Income From Agricultural Products Sold: 1969[1]

Economic Classes 1-6

	Total		$1,200 to $4,999		$5,999 to $9,999		$10,000 to $14,999		
	Fincas Farms	Dólares Dollars	Fincas Farms	Dólares Dollars	Fincas Farms	Dólares Dollars	Fincas Farms	Dólares Dollars	
Todos los productos agrícolas	7,431	183,213,582	4,541	10,788,605	983	6,765,955	340	4,113,226	All agricultural products.
Caña de azúcar	2,191	52,867,986	1,080	2,401,655	393	2,399,560	151	1,489,457	Sugarcane.
Tabaco	692	850,203	573	590,601	85	170,442	12	18,599	Tobacco.
Café	2,926	7,884,544	2,129	2,629,485	420	1,341,997	132	719,051	Coffee.
Piña	23	3,463,866	10	8,586	3	3,877	1	4,086	Pineapple.
Granos y productos farináceos	1,963	1,700,150	1,545	850,692	227	293,018	58	107,085	Grains and farinaceous crops.
Vegetales	845	2,983,792	650	599,850	107	169,819	25	57,272	Vegetables.
Frutas y nueses	2,837	4,661,530	2,058	1,497,293	391	640,904	118	329,010	Fruits and nuts.
Aves y productos derivados	958	11,137,324	594	133,665	132	246,583	43	217,061	Poultry and poultry products.
Productos derivados del ganado vacuno	978	58,957,169	144	175,764	73	347,377	45	410,413	Dairy products.
Ganado vacuno de raza lechera	1,199	7,361,347	357	236,402	85	96,922	49	78,291	Dairy cattle and calves.
Otro ganado vacuno	2,191	7,472,681	1,336	1,267,488	369	846,961	141	603,082	Other cattle and calves.
Cerdos, ovejas y cabros	1,454	765,999	1,063	275,807	186	135,672	53	40,703	Hogs, sheep, and goats.
Otros animales y sus productos	285	596,712	176	60,591	30	18,007	23	10,750	Other livestock and their products.
Productos de semilleros y viveros	111	1,207,769	30	27,546	16	23,542	3	4,382	Nursery and greenhouse products.
Otros productos agrícolas	165	1,302,510	51	33,180	17	31,274	9	23,984	Other agricultural products.

	$15,000 to $19,999		$20,000 to $29,999		$30,000 to $39,999		$40,000 y más / $40,000 and over		
	Fincas Farms	Dólares Dollars	Fincas Farms	Dólares Dollars	Fincas Farms	Dólares Dollars	Fincas Farms	Dólares Dollars	
Todos los productos agrícolas	197	3,412,298	266	6,469,725	209	7,352,189	895	124,311,584	All agricultural products.
Caña de azúcar	65	1,001,912	102	1,940,149	76	2,066,584	324	41,568,669	Sugarcane.
Tabaco	5	22,773	6	4,784	3	6,981	8	36,023	Tobacco.
Café	62	399,743	73	788,477	39	555,837	71	1,449,954	Coffee.
Piña	–	–	3	10,896	1	12,200	5	3,424,221	Pineapple.
Granos y productos farináceos	32	55,161	31	43,039	25	59,158	45	291,997	Grains and farinaceous products.
Vegetales	22	75,812	9	34,633	13	80,735	19	1,965,671	Vegetables.
Frutas y nueces	65	278,765	62	468,176	44	324,333	99	1,123,049	Fruits and nuts.
Aves y productos derivados	29	227,776	37	591,550	25	569,667	98	9,151,022	Poultry and poultry products.
Productos derivados del ganado vacuno	52	739,185	80	1,610,691	86	2,570,133	498	53,103,606	Dairy products.
Ganado vacuno de raza lechera	49	72,750	82	219,708	81	314,433	496	6,342,841	Dairy cattle and calves.
Otro ganado vacuno	68	433,238	84	646,645	47	631,137	146	3,044,130	Other cattle and calves.
Cerdos, ovejas y cabros	28	63,736	33	19,696	24	93,094	67	137,291	Hogs, sheep, and goats.
Otros animales y sus productos	9	7,670	6	4,675	9	50,300	32	444,719	Other livestock and their products.
Productos de semilleros y viveros	6	26,814	7	59,696	3	8,293	46	1,057,496	Nursery and greenhouse products.
Otros productos agrícolas	3	6,963	5	26,910	4	9,304	76	1,170,895	Other agricultural products.

[1] Véase el texto.—See text.

Tabla 22. Resumen por Tenencia del Operador: 1969

Table 22. Summary by Tenure of Operator: 1969

	Todos los operadores — All operators				
	Total	Propietarios y administradores asalariados — Full owners and managers	Propietarios en parte — Part owners	Arrendatarios — Tenants	
Fincas y Terreno en Fincas					**Farms and Land in Farms**
Fincas en las clases 1-6 ..... número..	7,431	5,431	1,304	696	Farms in classes 1-6 ..... number.
por ciento del total..	100.0	73.1	17.5	9.4	percent of total.
Terreno en fincas ..... cuerdas..	1,001,333	552,600	330,772	117,961	Land in farms ..... cuerdas.
Tamaño promedio de finca ..... cuerdas..	134.8	101.7	253.7	169.5	Average size of farm ..... cuerdas.
Valor del terreno y los edificios ..... dólares..	831,894,186	400,411,669	319,314,396	112,168,121	Value of land and buildings ..... dollars.
Promedio por finca ..... dólares..	111,949	73,727	244,873	161,161	Average per farm ..... dollars.
Promedio por cuerda ..... dólares..	831	725	965	951	Average per cuerda ..... dollars.
Fincas por valor de la finca:					Farms by value of the farm:
$1 a $9,999 ..... número..	1,974	1,627	176	171	$1 to $9,999 ..... number.
$10,000 a $19,999 ..... número..	1,637	1,316	203	118	$10,000 to $19,999 ..... number.
$20,000 a $39,999 ..... número .	1,347	990	241	116	$20,000 to $39,999 ..... number.
$40,000 a $69,999 ..... número..	779	526	103	70	$40,000 to $69,999 ..... number.
$70,000 a $99,999 ..... número..	346	220	87	39	$70,000 to $99,999 ..... number.
$100,000 a $149,999 ..... número..	353	216	107	30	$100,000 to $149,999 ..... number.
$150,000 a $199,999 ..... número..	229	145	49	35	$150,000 to $199,999 ..... number.
$200,000 a $499,999 ..... número..	456	246	140	70	$200,000 to $499,999 ..... number.
$500,000 y más ..... número..	310	145	118	47	$500,000 and over ..... number.
Terreno en Fincas de Acuerdo con el Uso					**Land in Farms According to Use**
Terreno cultivable ..... fincas..	7,298	5,325	1,297	676	Total cropland ..... farms.
cuerdas..	688,815	372,219	231,004	85,592	cuerdas.
Terreno cosechado ..... fincas..	6,195	4,681	999	515	Harvested cropland ..... farms.
cuerdas..	290,541	168,149	85,827	36,565	cuerdas.
Fincas por cuerdas cosechadas:					Farms by cuerdas harvested:
1 a 49 cuerdas ..... fincas..	5,122	3,992	735	395	1 to 49 cuerdas ..... farms.
50 a 99 cuerdas ..... fincas..	460	321	104	35	50 to 99 cuerdas ..... farms.
100 a 199 cuerdas ..... fincas.	317	203	78	36	100 to 199 cuerdas ..... farms.
200 a 499 cuerdas ..... fincas..	228	140	53	35	200 to 499 cuerdas ..... farms.
500 cuerdas y más ..... fincas..	68	25	29	14	500 cuerdas and over ..... farms.
Terreno en pastos cultivados y mejorados ..... fincas..	3,921	2,653	911	357	Cropland in cultivated and improved pasture ..... farms.
cuerdas..	291,854	141,653	112,338	37,863	cuerdas.
Otro terreno cultivable ..... fincas..	2,686	1,956	496	234	Other cropland ..... farms.
cuerdas..	106,420	62,417	32,839	11,164	cuerdas.
Terreno en bosque incluyendo el que se puede pastar ..... fincas..	3,275	2,409	622	244	Woodland including woodland pasture ..... farms.
cuerdas..	148,397	96,380	37,391	14,625	cuerdas
Otro terreno en pasto ..... fincas..	1,876	1,303	414	159	Other pastureland ..... farms.
cuerdas..	95,282	44,182	40,373	10,727	cuerdas.
Otro terreno ..... fincas..	3,706	2,678	703	325	Other land ..... farms.
cuerdas..	68,995	39,607	22,373	7,015	cuerdas.
Ocupación y Tenencia del Operador					**Occupation and Tenure of Operator**
Todos los operadores ..... número..	7,431	5,431	1,304	696	All farm operators ..... number.
Propietarios y administradores asalariados ..... número..	5,431	5,431	(X)	(X)	Full owners and salaried managers ..... number.
Propietarios en parte ..... número..	1,304	(X)	1,304	(X)	Part owners ..... number.
Arrendatarios ..... número..	696	(X)	(X)	696	Tenants ..... number.
Ocupación principal, agrícola.					Main occupation, agricultural:
Propietarios y administradores asalariados ..... número..	4,401	4,401	(X)	(X)	Full owners and salaried managers ..... number.
Propietarios en parte ..... número..	1,139	(X)	1,139	(X)	Part owners ..... number.
Arrendatarios ..... número..	591	(X)	(X)	591	Tenants ..... number.
Ocupación principal, no-agrícola.					Main occupation, nonagricultural:
Propietarios y administradores asalariados ..... número..	867	867	(X)	(X)	Full owners and salaried managers ..... number.
Propietarios en parte ..... número..	135	(X)	135	(X)	Part owners ..... number.
Arrendatarios ..... número..	89	(X)	(X)	89	Tenants ..... number.
Fincas, por Tipo de Organización					**Farms, by Type of Organization**
Todas las fincas ..... fincas..	5,717	4,120	1,085	512	All farms ..... farms.
cuerdas..	874,912	491,139	278,816	104,957	cuerdas.
Finca individual o de familia ..... fincas.	4,964	3,609	970	385	Individual or family ..... farms.
cuerdas..	592,110	337,447	202,541	52,122	cuerdas.
Sociedad, incluyendo las de familia ..... fincas..	179	122	35	22	Partnership, including those of the family ..... farms.
cuerdas..	66,855	34,588	26,601	5,665	cuerdas
Corporación o agencia del gobierno ..... fincas..	141	122	6	13	Government corporation or agency ..... farms.
cuerdas..	70,162	56,250	9,472	4,441	cuerdas.
Otras corporaciones ..... fincas..	120	51	28	41	Other corporations ..... farms.
cuerdas..	79,789	27,176	29,014	23,599	cuerdas.
Otro tipo de organización ..... fincas..	313	216	46	51	Other type of organization ..... farms.
cuerdas..	65,997	35,679	11,187	19,131	cuerdas.
Características del Operador					**Operator Characteristics**
Operadores por edad:					Operators, by age:
Menores de 25 años ..... número..	40	25	4	11	Under 25 years ..... number.
25 a 34 años ..... número..	364	183	81	100	25 to 34 years ..... number.
35 a 44 años ..... número..	1,019	641	224	154	35 to 44 years ..... number.
45 a 54 años ..... número..	1,935	1,314	411	210	45 to 54 years ..... number.
55 a 64 años ..... número..	2,194	1,686	376	132	55 to 64 years ..... number.
65 años y mayores ..... número..	1,607	1,375	176	56	65 years and over ..... number.
Operadores que no informan ..... número..	272	207	32	33	Operators not reporting ..... number.
Edad promedio ..... años..	55.2	56.8	52.7	47.4	Average age ..... years.
Operadores, por lugar de residencia:					Operators, by place of residence:
En la finca que operan ..... número..	5,613	4,296	924	393	On the farm they operate ..... number.
Fuera de la finca que operan ..... número..	1,700	1,049	358	293	Not on the farm they operate ..... number.
Operadores que no informan ..... número..	118	86	22	10	Operators not reporting ..... number.

Fincas con Ventas de $1,200 y Más — Farms With Sales of $1,200 and Over

Tabla 22. Resumen por Tenencia del Operador: 1969—Continuación

Table 22. Summary by Tenure of Operator: 1969—Continued

Características del Operador—Con.	Todos los operadores — All operators: Total	Propietarios y administradores asalariados — Full owners and managers	Propietarios en parte — Part owners	Arrendatarios — Tenants	Operator Characteristics—Con.
Operadores que trabajaron fuera de su finca, por número de días:					Operators reporting days of work off the farm, by number of days:
Ningún ... número.	5,440	3,982	973	485	None ... number.
1 a 24 días ... número.	102	74	16	12	1 to 24 days ... number.
25 a 49 días ... número.	102	70	24	8	25 to 49 days ... number.
50 a 74 días ... número.	88	63	15	10	50 to 74 days ... number.
75 a 99 días ... número.	110	75	19	16	75 to 99 days ... number.
100 a 149 días ... número.	200	143	38	19	100 to 149 days ... number.
150 a 199 días ... número.	173	123	29	21	150 to 199 days ... number.
200 días y más ... número.	854	631	131	92	200 days and over ... number.
Operadores que no informan ... número.	362	270	59	33	Operators not reporting ... number.
Años operando la finca:					Years operating the farm:
Menos de 2 años ... número.	617	371	84	162	Under 2 years ... number.
2 a 4 años ... número.	553	320	121	112	2 to 4 years ... number.
5 a 9 años ... número.	1,255	841	231	183	5 to 9 years ... number.
10 años y más ... número.	4,753	3,704	836	213	10 years and over ... number.
Operadores que no informan ... número.	253	195	32	26	Operators not reporting ... number.
Fincas, por Tamaño					**Farms, by Size**
Menos de 3 cuerdas ... fincas.	62	46	2	14	Under 3 cuerdas ... farms.
3 a 9 cuerdas ... fincas.	819	668	64	87	3 to 9 cuerdas ... farms.
10 a 19 cuerdas ... fincas.	1,382	1,106	155	121	10 to 19 cuerdas ... farms.
20 a 49 cuerdas ... fincas.	2,139	1,643	326	170	20 to 49 cuerdas ... farms.
50 a 99 cuerdas ... fincas.	1,153	825	234	94	50 to 99 cuerdas ... farms.
100 a 174 cuerdas ... fincas.	613	396	170	47	100 to 174 cuerdas ... farms.
175 a 259 cuerdas ... fincas.	368	222	100	46	175 to 259 cuerdas ... farms.
260 cuerdas y más ... fincas.	895	525	253	117	260 cuerdas and over ... farms.
Fincas, por Tipo					**Farms, by Type**
Caña de azúcar ... fincas.	1,950	1,243	489	218	Sugarcane ... farms.
Café ... fincas.	1,491	1,400	48	43	Coffee ... farms.
Tabaco ... fincas.	256	184	38	34	Tobacco ... farms.
Granos y productos farináceos ... fincas.	236	174	32	30	Grain and farinaceous crop ... farms.
Frutas y nueces ... fincas.	584	471	58	55	Fruits and nuts ... farms.
Ganado ... fincas.	1,973	1,259	477	237	Livestock ... farms.
Cosechas en general ... fincas.	547	415	99	33	General crop ... farms.
Cosechas y ganado ... fincas.	104	77	22	5	Crop and livestock ... farms.
Miscelánea ... fincas.	290	208	41	41	Miscellaneous ... farms.
Ingresos de los Productos Agrícolas Vendidos					**Income From Farm Products Sold**
Ingresos de todos los productos agrícolas vendidos ... dólares.	163,213,582	78,968,483	60,189,829	24,055,270	Income from all farm products sold ... dollars.
Promedio por finca ... dólares.	21,964	14,540	46,158	34,562	Average per farm ... dollars.
Fincas, por ingresos de productos agrícolas vendidos:					Farms, by income from farm products sold:
$1,200 a $2,499 ... fincas.	2,890	2,422	268	200	$1,200 to $2,499 ... farms.
$2,500 a $4,999 ... fincas.	1,651	1,269	242	140	$2,500 to $4,999 ... farms.
$5,000 a $7,499 ... fincas.	667	500	103	64	$5,000 to $7,499 ... farms.
$7,500 a $9,999 ... fincas.	316	215	77	24	$7,500 to $9,999 ... farms.
$10,000 a $19,999 ... fincas.	537	343	145	49	$10,000 to $19,999 ... farms.
$20,000 y más ... fincas.	1,370	682	469	219	$20,000 and over ... farms.
Cosechas, incluyendo plantas ornamentales y productos forestales ... fincas.	6,166	4,657	1,001	508	Crops, including nursery and forest products ... farms.
dólares.	76,922,350	38,074,733	27,358,535	11,489,082	dollars.
Ganado, aves y sus productos ... fincas.	4,212	2,888	928	396	Livestock, poultry and their products ... farms.
dólares.	86,291,232	40,893,750	32,831,294	12,566,188	dollars.
Caña de azúcar vendida ... fincas.	2,191	1,373	585	233	Sugarcane sold ... farms.
dólares.	52,867,986	23,060,109	21,159,605	8,648,272	dollars.
Fincas, por ingresos de caña de azúcar vendida:					Farms, by income from sugarcane sold:
$1 a $1,199 ... fincas.	143	109	28	6	$1 to $1,199 ... farms.
$1,200 a $2,499 ... fincas.	583	449	86	48	$1,200 to $2,499 ... farms.
$2,500 a $4,999 ... fincas.	487	341	107	39	$2,500 to $4,999 ... farms.
$5,000 a $9,999 ... fincas.	369	214	114	41	$5,000 to $9,999 ... farms.
$10,000 a $19,999 ... fincas.	206	95	86	25	$10,000 to $19,999 ... farms.
$20,000 y más ... fincas.	403	165	164	74	$20,000 and over ... farms.
Café vendido ... fincas.	2,926	2,543	282	101	Coffee sold ... farms.
dólares.	7,884,544	7,109,389	496,666	278,489	dollars.
Fincas, por ingresos de café vendido:					Farms, by income from coffee sold:
$1 a $1,199 ... fincas.	1,322	1,071	191	60	$1 to $1,199 ... farms.
$1,200 a $2,499 ... fincas.	856	785	50	21	$1,200 to $2,499 ... farms.
$2,500 a $4,999 ... fincas.	408	383	18	7	$2,500 to $4,999 ... farms.
$5,000 a $9,999 ... fincas.	199	178	13	8	$5,000 to $9,999 ... farms.
$10,000 a $19,999 ... fincas.	77	68	5	4	$10,000 to $19,999 ... farms.
$20,000 y más ... fincas.	64	58	5	1	$20,000 and over ... farms.
Tabaco vendido ... fincas.	692	489	123	80	Tobacco sold ... farms.
dólares.	850,203	571,212	167,186	111,805	dollars.
Fincas, por ingresos de tabaco vendido:					Farms, by income from tobacco sold:
$1 a $1,199 ... fincas.	424	308	73	43	$1 to $1,199 ... farms.
$1,200 a $2,499 ... fincas.	208	145	37	26	$1,200 to $2,499 ... farms.
$2,500 a $4,999 ... fincas.	50	29	11	10	$2,500 to $4,999 ... farms.
$5,000 a $9,999 ... fincas.	9	7	1	1	$5,000 to $9,999 ... farms.
$10,000 a $19,999 ... fincas.	1	-	1	-	$10,000 to $19,999 ... farms.
$20,000 y más ... fincas.	-	-	-	-	$20,000 and over ... farms.

Tabla 22. Resumen por Tenencia del Operador: 1969—Continuación

Table 22. Summary by Tenure of Operator: 1969—Continued

Ingresos de los Productos Agrícolas Vendidos—Continuación	Todos los operadores — All operators: Total	Propietarios y administradores asalariados — Full owners and managers	Propietarios en parte — Part owners	Arrendatarios — Tenants	Income From Farm Products Sold—Continued
Piña vendida ..... fincas. .	23	12	9	2	Pineapple sold ..... farms.
dólares. .	3,463,866	390,126	3,072,022	1,718	dollars.
Fincas, por ingresos de piña vendida:					Farms, by income from pineapple sold:
$1 a $1,199 ..... fincas. .	8	4	3	1	$1 to $1,199 ..... farms.
$1,200 a $2,499 ..... fincas. .	6	4	1	1	$1,200 to $2,499 ..... farms.
$2,500 a $4,999 ..... fincas. .	3	1	2	-	$2,500 to $4,999 ..... farms.
$5,000 a $9,999 ..... fincas. .	-	-	-	-	$5,000 to $9,999 ..... farms.
$10,000 a $19,999 ..... fincas. .	2	1	1	-	$10,000 to $19,999 ..... farms.
$20,000 y más ..... fincas. .	4	2	2	-	$20,000 and over ..... farms.
Granos y productos farináceos vendidos ..... fincas. .	1,963	1,422	353	188	Grains and farinaceous crops sold ..... farms.
dólares. .	1,700,150	980,283	504,582	215,285	dollars.
Fincas, por ingresos de granos y productos farináceos vendidos:					Farms, by income from grains and farinaceous crops sold:
$1 a $1,199 ..... fincas. .	1,618	1,206	267	145	$1 to $1,199 ..... farms.
$1,200 a $2,499 ..... fincas. .	232	163	46	23	$1,200 to $2,499 ..... farms.
$2,500 a $4,999 ..... fincas.	77	41	22	14	$2,500 to $4,999 ..... farms.
$5,000 a $9,999 ..... fincas. .	24	11	11	2	$5,000 to $9,999 ..... farms.
$10,000 a $19,999 ..... fincas. .	8	-	5	3	$10,000 to $19,999 ..... farms.
$20,000 y más ..... fincas. .	4	1	2	1	$20,000 and over ..... farms.
Vegetales vendidos ..... fincas. .	845	586	161	98	Vegetables sold ..... farms.
dólares. .	2,983,792	703,965	943,143	1,336,684	dollars.
Fincas, por ingresos de vegetales vendidos:					Farms, by income from vegetables sold:
$1 a $1,199 ..... fincas. .	554	381	108	65	$1 to $1,199 ..... farms.
$1,200 a $2,499 ..... fincas. .	199	149	30	20	$1,200 to $2,499 ..... farms.
$2,500 a $4,999 ..... fincas. .	65	42	15	8	$2,500 to $4,999 ..... farms.
$5,000 a $9,999 ..... fincas. .	20	12	6	2	$5,000 to $9,999 ..... farms.
$10,000 a $19,999 ..... fincas. .	3	2	1	-	$10,000 to $19,999 ..... farms.
$20,000 y más ..... fincas. .	4	-	1	3	$20,000 and over ..... farms.
Frutas y nueces vendidas ..... fincas. .	2,837	2,318	346	173	Fruits and nuts sold ..... farms.
dólares. .	4,661,530	3,651,983	581,148	428,399	dollars.
Fincas, por ingresos de frutas y nueces vendidas:					Farms, by income from fruits and nuts sold:
$1 a $1,199 ..... fincas. .	1,971	1,636	234	101	$1 to $1,199 ..... farms.
$1,200 a $2,499 ..... fincas. .	485	378	65	42	$1,200 to $2,499 ..... farms.
$2,500 a $4,999 ..... fincas. .	226	177	28	21	$2,500 to $4,999 ..... farms.
$5,000 a $9,999 ..... fincas. .	82	72	8	2	$5,000 to $9,999 ..... farms.
$10,000 a $19,999 ..... fincas. .	46	38	5	3	$10,000 to $19,999 ..... farms.
$20,000 y más ..... fincas. .	27	17	6	4	$20,000 and over ..... farms.
Aves y sus productos vendidos ..... fincas. .	958	749	132	77	Poultry and poultry products sold ..... farms.
dólares. .	11,137,324	8,987,863	1,439,446	710,015	dollars.
Fincas, por ingresos de las aves y sus productos vendidos:					Farms, by income from poultry and poultry products sold:
$1 a $1,199 ..... fincas. .	728	572	102	54	$1 to $1,199 ..... farms.
$1,200 a $2,499 ..... fincas. .	15	11	4	-	$1,200 to $2,499 ..... farms.
$2,500 a $4,999 ..... fincas. .	29	18	6	5	$2,500 to $4,999 ..... farms.
$5,000 a $9,999 ..... fincas. .	35	28	4	3	$5,000 to $9,999 ..... farms.
$10,000 a $19,999 ..... fincas. .	33	31	-	2	$10,000 to $19,999 ..... farms.
$20,000 y más ..... fincas. .	118	89	16	13	$20,000 and over ..... farms.
Productos derivados del ganado Lechero vendidos ..... fincas. .	978	494	336	148	Dairy products sold ..... farms.
dólares. .	58,957,169	23,306,414	26,122,157	9,528,598	dollars.
Fincas, por ingresos de productos derivados del ganado Lechero vendidos:					Farms, by income from dairy products sold:
$1 a $1,199 ..... fincas. .	101	79	11	11	$1 to $1,199 ..... farms.
$1,200 a $2,499 ..... fincas. .	31	24	3	4	$1,200 to $2,499 ..... farms.
$2,500 a $4,999 ..... fincas. .	61	43	15	3	$2,500 to $4,999 ..... farms.
$5,000 a $9,999 ..... fincas. .	67	45	17	5	$5,000 to $9,999 ..... farms.
$10,000 a $19,999 ..... fincas. .	100	52	34	14	$10,000 to $19,999 ..... farms.
$20,000 y más ..... fincas. .	618	251	256	111	$20,000 and over ..... farms.
Ganado vacuno de raza lechera vendidos ..... fincas. .	1,199	663	381	155	Dairy cattle and calves sold ..... farms.
dólares. .	7,361,347	3,361,431	2,752,420	1,247,696	dollars.
Fincas, por ingresos de ganado vacuno de raza lechera vendidos:					Farms, by income from dairy cattle and calves sold:
$1 a $1,199 ..... fincas. .	476	322	115	39	$1 to $1,199 ..... farms.
$1,200 a $2,499 ..... fincas. .	189	108	63	18	$1,200 to $2,499 ..... farms.
$2,500 a $4,999 ..... fincas. .	180	75	67	38	$2,500 to $4,999 ..... farms.
$5,000 a $9,999 ..... fincas. .	154	74	57	23	$5,000 to $9,999 ..... farms.
$10,000 a $19,999 ..... fincas. .	110	48	39	23	$10,000 to $19,999 ..... farms.
$20,000 y más ..... fincas. .	90	36	40	14	$20,000 and over ..... farms.
Otro ganado vacuno vendido ..... fincas. .	2,191	1,553	469	169	Other cattle and calves sold ..... farms.
dólares. .	7,472,681	4,395,943	2,164,240	912,498	dollars.
Fincas, por ingresos de otro ganado vacuno vendido:					Farms, by income from other cattle and calves sold:
$1 a $1,199 ..... fincas. .	1,253	917	234	102	$1 to $1,199 ..... farms.
$1,200 a $2,499 ..... fincas. .	441	319	95	27	$1,200 to $2,499 ..... farms.
$2,500 a $4,999 ..... fincas. .	213	143	57	13	$2,500 to $4,999 ..... farms.
$5,000 a $9,999 ..... fincas. .	139	87	40	12	$5,000 to $9,999 ..... farms.
$10,000 a $19,999 ..... fincas. .	81	51	22	8	$10,000 to $19,999 ..... farms.
$20,000 y más ..... fincas. .	64	36	21	7	$20,000 and over ..... farms.

Tabla 22. Resumen por Tenencia del Operador: 1969—Continuación

Table 22. Summary by Tenure of Operator: 1969—Continued

	Todos los operadores — All operators				
	Total	Propietarios y administradores asalariados — Full owners and managers	Propietarios en parte — Part owners	Arrendatarios — Tenants	
Ingresos de los Productos Agrícolas Vendidos—Continuación					**Income From Farm Products Sold—Continued**
Cerdos, ovejas, y cabros vendidos ..... fincas. .	1,454	1,060	273	121	Hogs, sheep, and goats sold ..... farms
dólares. .	765,999	553,084	124,617	88,298	dollars.
Fincas, por ingresos de cerdos, ovejas, y cabros vendidos:					Farms, by income from hogs, sheep, and goats sold:
$1 a $1,199 ..... fincas. .	1,341	985	253	103	$1 to $1,199 ..... farms.
$1,200 a $2,499 ..... fincas. .	57	40	11	6	$1,200 to $2,499 ..... farms
$2,500 a $4,999 ..... fincas. .	28	15	5	8	$2,500 to $4,999 ..... farms.
$5,000 a $9,999 ..... fincas. .	20	13	3	4	$5,000 a $9,999 ..... farms.
$10,000 a $19,999 ..... fincas. .	4	3	1	-	$10,000 to $19,999 ..... farms.
$20,000 y más ..... fincas. .	4	4	-	-	$20,000 and over ..... farms.
Otros animales y sus productos vendidos ..... fincas. .	285	187	74	24	Other livestock and livestock products sold ..... farms.
dólares. .	596,712	289,215	228,414	79,083	dollars.
Fincas, por ingresos de otros animales y sus productos vendidos:					Farms, by income from other livestock and livestock products sold:
$1 a $1,199 ..... fincas. .	259	175	63	21	$1 to $1,199 ..... farms.
$1,200 a $2,499 ..... fincas. .	4	2	2	-	$1,200 to $2,499 ..... farms.
$2,500 a $4,999 ..... fincas. .	13	6	5	2	$2,500 to $4,999 ..... farms
$5,000 a $9,999 ..... fincas. .	2	1	1	-	$5,000 to $9,999 ..... farms.
$10,000 a $19,999 ..... fincas. .	-	-	-	-	$10,000 to $19,999 ..... farms.
$20,000 y más ..... fincas. .	7	3	3	1	$20,000 and over ..... farms.
Productos de semilleros y viveros vendidos ..... fincas. .	111	74	17	20	Nursery and greenhouse products sold ..... farms.
dólares. .	1,207,769	622,406	214,792	370,571	dollars.
Fincas, por ingresos de productos de semilleros y viveros vendidos:					Farms, by income from nursery and greenhouse products sold:
$1 a $1,199 ..... fincas. .	44	32	8	4	$1 to $1,199 ..... farms.
$1,200 a $2,499 ..... fincas. .	18	10	2	6	$1,200 to $2,499 ..... farms.
$2,500 a $4,999 ..... fincas. .	14	9	1	4	$2,500 to $4,999 ..... farms.
$5,000 a $9,999 ..... fincas. .	12	10	1	1	$5,000 to $9,999 ..... farms.
$10,000 a $19,999 ..... fincas. .	12	7	3	2	$10,000 to $19,999 ..... farms.
$20,000 y más ..... fincas. .	11	6	2	3	$20,000 and over ..... farms.
Otros productos agrícolas vendidos ..... fincas. .	165	127	24	14	Other agricultural products sold ..... farms.
dólares. .	1,302,510	985,260	219,391	97,859	dollars.
Fincas, por ingresos de otros productos agrícolas vendidos:					Farms, by income from other agricultural products sold:
$1 a $1,199 ..... fincas. .	68	50	12	6	$1 to $1,199 ..... farms.
$1,200 a $2,499 ..... fincas. .	22	17	3	2	$1,200 to $2,499 ..... farms.
$2,500 a $4,999 ..... fincas. .	29	25	3	1	$2,500 to $4,999 ..... farms.
$5,000 a $9,999 ..... fincas. .	23	18	4	1	$5,000 to $9,999 ..... farms.
$10,000 a $19,999 ..... fincas. .	7	4	-	3	$10,000 to $19,999 ..... farms.
$20,000 y más ..... fincas. .	16	13	2	1	$20,000 and over ..... farms.
Ingresos Relacionados con la Finca					**Farm-Related Income**
Fincas con ingresos relacionados con la finca—					Farms with farm-related income—
Por servicios agrícolas provistos a otros ..... fincas. .	271	186	66	19	For customwork and other agricultural services ..... farms.
dólares. .	1,295,970	165,751	978,051	152,168	dollars.
Fincas, por cantidad de ingresos:					Farms, by amount of income:
$1 a $249 ..... fincas. .	109	78	22	9	$1 to $249 ..... farms.
$250 a $499 ..... fincas. .	41	28	8	5	$250 to $499 ..... farms
$500 a $999 ..... fincas. .	39	30	7	2	$500 to $999 ..... farms
$1,000 a $4,999 ..... fincas. .	68	44	23	1	$1,000 to $4,999 ..... farms
$5,000 y más ..... fincas. .	14	6	6	2	$5,000 and over ..... farms.
Por servicios recreativos ..... fincas. .	20	13	5	2	For recreational services ..... farms
dólares. .	172,729	22,628	(D)	(D)	dollars.
Fincas, por cantidad de ingresos:					Farms, by amount of income:
$1 a $249 ..... fincas. .	7	6	1	-	$1 to $249 ..... farms.
$250 a $499 ..... fincas. .	-	-	-	-	$250 to $499 ..... farms.
$500 a $999 ..... fincas. .	3	2	1	-	$500 to $999 ..... farms.
$1,000 a $4,999 ..... fincas. .	5	4	-	1	$1,000 to $4,999 ..... farms.
$5,000 y más ..... fincas. .	5	1	3	1	$5,000 and over ..... farms.
Por participación en los programas agrícolas del gobierno ..... fincas.	2,417	1,616	565	236	For participation in government farm programs ..... farms.
dólares. .	8,980,035	2,224,480	5,235,132	1,520,423	dollars.
Fincas, por cantidad de ingresos:					Farms, by amount of income:
$1 a $249 ..... fincas. .	783	602	126	55	$1 to $249 ..... farms.
$250 a $499 ..... fincas. .	474	344	92	38	$250 to $499 ..... farms.
$500 a $999 ..... fincas. .	443	304	104	35	$500 to $999 ..... farms.
$1,000 a $4,999 ..... fincas. .	516	279	171	66	$1,000 to $4,999 ..... farms.
$5,000 y más ..... fincas. .	201	87	72	42	$5,000 and over ..... farms.
Gastos					**Expenses**
Gastos de producción, total ..... fincas. .	7,431	5,435	1,301	695	Production expenses, total ..... farms.
dólares. .	134,757,576	63,050,896	51,921,365	19,785,315	dollars.
Fincas, por cantidad de gastos:					Farms, by amount of expenditures:
$1 a $499 ..... fincas. .	764	623	68	73	$1 to $499 ..... farms.
$500 a $999 ..... fincas. .	1,108	937	96	75	$500 to $999 ..... farms.
$1,000 a $1,999 ..... fincas. .	1,519	1,263	153	103	$1,000 to $1,999 ..... farms.
$2,000 a $3,999 ..... fincas. .	1,240	956	186	98	$2,000 to $3,999 ..... farms.
$4,000 a $6,999 ..... fincas. .	755	546	145	64	$4,000 to $6,999 ..... farms.
$7,000 a $9,999 ..... fincas. .	329	231	73	25	$7,000 to $9,999 ..... farms.
$10,000 a $14,999 ..... fincas. .	332	199	93	40	$10,000 to $14,999 ..... farms.
$15,000 a $19,999 ..... fincas. .	203	116	64	23	$15,000 to $19,999 ..... farms.
$20,000 a $29,999 ..... fincas. .	265	135	94	36	$20,000 to $29,999 ..... farms.
$30,000 y más ..... fincas. .	916	429	329	158	$30,000 and over ..... farms.

Fincas con Ventas de $1,200 y Más — Farms With Sales of $1,200 and Over

Tabla 22. Resumen por Tenencia del Operador: 1969—Continuación

Table 22. Summary by Tenure of Operator: 1969—Continued

Gastos—Continuación	Todos los operadores — All operators: Total	Propietarios y administradores asalariados — Full owners and managers	Propietarios en parte — Part owners	Arrendatarios — Tenants	Expenses—Continued
Gastos de producción—Continuación					Production expenses—Continued
Ganado y aves compradas ..... fincas.	2,738	1,793	660	285	Livestock and poultry purchased ..... farms.
dólares.	9,013,005	3,972,484	3,693,914	1,346,607	dollars.
Fincas, por cantidad de gastos:					Farms, by amount of expenditures:
$1 a $499 ..... fincas.	1,196	922	183	91	$1 to $499 ..... farms.
$500 a $999 ..... fincas.	407	266	99	42	$500 to $999 ..... farms.
$1,000 a $1,999 ..... fincas.	319	200	94	25	$1,000 to $1,999 ..... farms.
$2,000 a $3,999 ..... fincas.	323	173	111	39	$2,000 to $3,999 ..... farms.
$4,000 a $6,999 ..... fincas.	179	77	78	24	$4,000 to $6,999 ..... farms.
$7,000 a $9,999 ..... fincas.	92	56	18	18	$7,000 to $9,999 ..... farms.
$10,000 a $14,999 ..... fincas.	115	58	32	25	$10,000 to $14,999 ..... farms.
$15,000 a $19,999 ..... fincas.	36	16	14	6	$15,000 to $19,999 ..... farms.
$20,000 a $29,999 ..... fincas.	30	8	16	6	$20,000 to $29,999 ..... farms.
$30,000 y más ..... fincas.	41	17	15	9	$30,000 and over ..... farms.
Alimento comprado para ganado y aves ..... fincas.	3,763	2,606	800	357	Feed purchased for livestock and poultry ..... farms.
dólares.	30,407,449	15,002,199	11,217,277	4,187,973	dollars.
Fincas, por cantidad de gastos:					Farms, by amount of expenditures:
$1 a $499 ..... fincas.	2,386	1,831	375	180	$1 to $499 ..... farms.
$500 a $999 ..... fincas.	227	161	53	13	$500 to $999 ..... farms.
$1,000 a $1,999 ..... fincas.	160	107	36	17	$1,000 to $1,999 ..... farms.
$2,000 a $3,999 ..... fincas.	121	81	32	8	$2,000 to $3,999 ..... farms.
$4,000 a $6,999 ..... fincas.	112	60	35	17	$4,000 to $6,999 ..... farms.
$7,000 a $9,999 ..... fincas.	90	51	22	17	$7,000 to $9,999 ..... farms.
$10,000 a $14,999 ..... fincas.	150	79	49	22	$10,000 to $14,999 ..... farms.
$15,000 a $19,999 ..... fincas.	109	48	44	17	$15,000 to $19,999 ..... farms.
$20,000 a $29,999 ..... fincas.	129	64	40	25	$20,000 to $29,999 ..... farms.
$30,000 y más ..... fincas.	279	124	114	41	$30,000 and over ..... farms.
Semillas, bulbos, plantas y arbolitos comprados ..... fincas.	1,440	968	310	162	Seeds, bulbs, plants and trees purchased ..... farms.
dólares.	966,536	403,023	343,987	219,526	dollars.
Fincas, por cantidad de gastos:					Farms, by amount of expenditures:
$1 a $499 ..... fincas.	1,152	820	217	115	$1 to $499 ..... farms.
$500 a $999 ..... fincas.	113	62	41	10	$500 to $999 ..... farms.
$1,000 a $1,999 ..... fincas.	74	32	26	16	$1,000 to $1,999 ..... farms.
$2,000 a $3,999 ..... fincas.	56	32	12	12	$2,000 to $3,999 ..... farms.
$4,000 a $6,999 ..... fincas.	28	20	4	4	$4,000 to $6,999 ..... farms.
$7,000 a $9,999 ..... fincas.	4	1	2	1	$7,000 to $9,999 ..... farms.
$10,000 a $14,999 ..... fincas.	3	-	1	2	$10,000 to $14,999 ..... farms.
$15,000 a $19,999 ..... fincas.	1	-	1	-	$15,000 to $19,999 ..... farms.
$20,000 a $29,999 ..... fincas.	5	-	5	-	$20,000 to $29,999 ..... farms.
$30,000 y más ..... fincas.	4	1	1	2	$30,000 and over ..... farms.
Abonos comerciales comprados ..... fincas.	6,117	4,375	1,163	579	Commercial fertilizer purchased ..... farms.
dólares.	11,125,007	5,564,246	4,267,117	1,293,644	dollars.
Fincas, por cantidad de gastos:					Farms, by amount of expenditures:
$1 a $499 ..... fincas.	3,384	2,663	435	286	$1 to $499 ..... farms.
$500 a $999 ..... fincas.	959	695	173	91	$500 to $999 ..... farms.
$1,000 a $1,999 ..... fincas.	692	436	188	68	$1,000 to $1,999 ..... farms.
$2,000 a $3,999 ..... fincas.	494	288	157	49	$2,000 to $3,999 ..... farms.
$4,000 a $6,999 ..... fincas.	248	136	81	31	$4,000 to $6,999 ..... farms.
$7,000 a $9,999 ..... fincas.	109	50	43	16	$7,000 to $9,999 ..... farms.
$10,000 a $14,999 ..... fincas.	116	62	32	22	$10,000 to $14,999 ..... farms.
$15,000 a $19,999 ..... fincas.	52	22	21	9	$15,000 to $19,999 ..... farms.
$20,000 a $29,999 ..... fincas.	20	10	8	2	$20,000 to $29,999 ..... farms.
$30,000 y más ..... fincas.	43	13	25	5	$30,000 and over ..... farms.
Gasolina y otros productos de petróleo comprados ..... fincas.	3,486	2,308	817	361	Gasoline and other petroleum fuel and oil purchased ..... farms.
dólares.	3,165,881	1,509,726	1,308,008	348,147	dollars.
Fincas, por cantidad de gastos:					Farms, by amount of expenditures:
$1 a $499 ..... fincas.	2,119	1,582	371	166	$1 to $499 ..... farms.
$500 a $999 ..... fincas.	636	371	176	89	$500 to $999 ..... farms.
$1,000 a $1,999 ..... fincas.	423	222	136	65	$1,000 to $1,999 ..... farms.
$2,000 a $3,999 ..... fincas.	180	87	66	27	$2,000 to $3,999 ..... farms.
$4,000 a $6,999 ..... fincas.	79	26	44	9	$4,000 to $6,999 ..... farms.
$7,000 a $9,999 ..... fincas.	13	7	4	2	$7,000 to $9,999 ..... farms.
$10,000 a $14,999 ..... fincas.	15	6	7	2	$10,000 to $14,999 ..... farms.
$15,000 a $19,999 ..... fincas.	7	3	3	1	$15,000 to $19,999 ..... farms.
$20,000 a $29,999 ..... fincas.	8	2	6	-	$20,000 to $29,999 ..... farms.
$30,000 y más ..... fincas.	6	2	4	-	$30,000 and over ..... farms.
Jornales y salarios a empleados y obreros de la finca ..... fincas.	6,584	4,742	1,222	620	Wages and salaries paid to hired farm labor ..... farms.
dólares.	48,285,491	22,669,671	18,673,056	6,942,764	dollars.
Fincas, por cantidad de gastos:					Farms, by amount of expenditures:
$1 a $499 ..... fincas.	1,532	1,212	184	136	$1 to $499 ..... farms.
$500 a $999 ..... fincas.	1,243	1,025	126	92	$500 to $999 ..... farms.
$1,000 a $1,999 ..... fincas.	1,164	905	174	85	$1,000 to $1,999 ..... farms.
$2,000 a $3,999 ..... fincas.	966	692	189	85	$2,000 to $3,999 ..... farms.
$4,000 a $6,999 ..... fincas.	574	349	163	62	$4,000 to $6,999 ..... farms.
$7,000 a $9,999 ..... fincas.	259	145	78	36	$7,000 to $9,999 ..... farms.
$10,000 a $14,999 ..... fincas.	238	116	92	30	$10,000 to $14,999 ..... farms.
$15,000 a $19,999 ..... fincas.	130	65	44	21	$15,000 to $19,999 ..... farms.
$20,000 a $29,999 ..... fincas.	159	86	55	18	$20,000 to $29,999 ..... farms.
$30,000 y más ..... fincas.	319	147	117	55	$30,000 and over ..... farms.
Trabajo por contrato ..... fincas.	284	155	94	35	Contract labor ..... farms.
dólares.	1,045,013	289,038	608,106	147,869	dollars.
Fincas, por cantidad de gastos:					Farms, by amount of expenditures:
$1 a $499 ..... fincas.	87	64	20	3	$1 to $499 ..... farms.
$500 a $999 ..... fincas.	48	24	11	13	$500 to $999 ..... farms.
$1,000 a $1,999 ..... fincas.	60	30	24	6	$1,000 to $1,999 ..... farms.
$2,000 a $3,999 ..... fincas.	44	22	14	8	$2,000 to $3,999 ..... farms.
$4,000 a $6,999 ..... fincas.	22	7	12	3	$4,000 to $6,999 ..... farms.
$7,000 a $9,999 ..... fincas.	5	4	1	-	$7,000 to $9,999 ..... farms.
$10,000 a $14,999 ..... fincas.	6	3	3	-	$10,000 to $14,999 ..... farms.
$15,000 a $19,999 ..... fincas.	3	-	2	1	$15,000 to $19,999 ..... farms.
$20,000 a $29,999 ..... fincas.	4	-	4	-	$20,000 to $29,999 ..... farms.
$30,000 y más ..... fincas.	5	1	3	1	$30,000 and over ..... farms.

Tabla 22. Resumen por Tenencia del Operador: 1969—Continuación

Table 22. Summary by Tenure of Operator: 1969—Continued

Gastos—Continuación		Todos los operadores — All operators: Total	Propietarios y administradores asalariados — Full owners and managers	Propietarios en parte — Part owners	Arrendatarios — Tenants	Expenses—Continued
Gastos de producción—Continuación						Production expenses—Continued
Alquiler de maquinaria y trabajo hecho según pedido	fincas.	1,427	862	397	168	Machine hire and customwork — farms.
	dólares.	2,962,458	1,809,812	686,058	466,588	dollars.
Fincas, por cantidad de gastos:						Farms, by amount of expenditures:
$1 a $499	fincas.	827	552	198	77	$1 to $499 — farms.
$500 a $999	fincas.	221	145	53	23	$500 to $999 — farms.
$1,000 a $1,999	fincas.	158	70	68	20	$1,000 to $1,999 — farms.
$2,000 a $3,999	fincas.	99	38	40	21	$2,000 to $3,999 — farms.
$4,000 a $6,999	fincas.	37	13	18	6	$4,000 to $6,999 — farms.
$7,000 a $9,999	fincas.	16	4	5	7	$7,000 to $9,999 — farms.
$10,000 a $14,999	fincas.	20	5	8	7	$10,000 to $14,999 — farms.
$15,000 a $19,999	fincas.	14	12	-	2	$15,000 to $19,999 — farms.
$20,000 a $29,999	fincas.	22	12	6	4	$20,000 to $29,999 — farms.
$30,000 y más	fincas.	13	11	1	1	$30,000 and over — farms.
Productos químicos agrícolas comprados	fincas.	3,990	2,602	933	455	Agricultural chemicals purchased — farms.
	dólares.	2,877,899	1,214,629	1,204,294	458,976	dollars.
Fincas, por cantidad de gastos:						Farms, by amount of expenditures:
$1 a $499	fincas.	3,017	2,119	595	303	$1 to $499 — farms.
$500 a $999	fincas.	365	185	130	50	$500 to $999 — farms.
$1,000 a $1,999	fincas.	297	156	96	45	$1,000 to $1,999 — farms.
$2,000 a $3,999	fincas.	186	89	65	32	$2,000 to $3,999 — farms.
$4,000 a $6,999	fincas.	59	29	21	9	$4,000 to $6,999 — farms.
$7,000 a $9,999	fincas.	27	14	5	8	$7,000 to $9,999 — farms.
$10,000 a $14,999	fincas.	21	6	9	6	$10,000 to $14,999 — farms.
$15,000 a $19,999	fincas.	6	2	4	-	$15,000 to $19,999 — farms.
$20,000 a $29,999	fincas.	6	1	3	2	$20,000 to $29,999 — farms.
$30,000 y más	fincas.	6	1	5	-	$30,000 and over — farms.
Otros gastos de la finca	fincas.	4,783	3,265	1,011	507	Other production expenses — farms.
	dólares.	24,909,737	10,616,068	9,920,448	4,373,221	dollars.
Fincas, por cantidad de gastos:						Farms, by amount of expenditures:
$1 a $499	fincas.	2,454	1,944	328	182	$1 to $499 — farms.
$500 a $999	fincas.	593	396	127	70	$500 to $999 — farms.
$1,000 a $1,999	fincas.	510	315	131	64	$1,000 to $1,999 — farms.
$2,000 a $3,999	fincas.	381	211	122	48	$2,000 to $3,999 — farms.
$4,000 a $6,999	fincas.	264	144	86	34	$4,000 to $6,999 — farms.
$7,000 a $9,999	fincas.	106	50	35	21	$7,000 to $9,999 — farms.
$10,000 a $14,999	fincas.	127	70	38	19	$10,000 to $14,999 — farms.
$15,000 a $19,999	fincas.	69	28	26	15	$15,000 to $19,999 — farms.
$20,000 a $29,999	fincas.	84	34	33	17	$20,000 to $29,999 — farms.
$30,000 y más	fincas.	195	73	85	37	$30,000 and over — farms.
Maquinaria, Edificios, y Equipo Agrícola en la Finca						**Machinery, Buildings, and Equipment on the Place**
Jeeps o camionetas	fincas.	2,862	1,920	659	283	Jeeps or pick-up trucks — farms.
	número.	4,253	2,752	1,102	399	number.
2 o 3	fincas.	436	265	134	37	2 or 3 — farms.
	número.	944	571	294	79	number.
4 o más	fincas.	73	37	22	14	4 or more — farms.
	número.	956	563	305	88	number.
Camiones	fincas.	797	452	244	101	Motortrucks — farms.
	número.	1,238	645	432	161	number.
2 o más	fincas.	204	102	73	29	2 or more — farms.
	número.	645	295	261	89	number.
Tractores de rueda	fincas.	1,012	494	382	136	Wheel tractors — farms.
	número.	2,687	1,227	1,025	435	number.
2 o 3	fincas.	263	112	113	38	2 or 3 — farms.
	número.	604	265	255	84	number.
4 o más	fincas.	143	58	54	31	4 or more — farms.
	número.	1,477	638	555	284	number.
Tractores de oruga	fincas.	404	199	144	61	Crawler tractors — farms.
	número.	1,430	666	540	224	number.
Carretones	fincas.	619	307	235	77	Tractor carts — farms.
	número.	9,746	5,273	2,920	1,553	number.
Llenadoras de caña	fincas.	294	137	112	45	Sugarcane loaders — farms.
	número.	603	238	272	93	number.
Cortadoras de caña	fincas.	71	39	22	10	Sugarcane harvest machines — farms.
	número.	187	134	41	12	number.
Despulpadoras de café	fincas.	1,530	1,365	125	40	Coffee pulping machines — farms.
	número.	1,578	1,407	130	41	number.
Correderas	fincas.	194	176	12	6	Coffee drying platforms — farms.
	número.	727	670	37	20	number.
Secadoras mecánicas de café	fincas.	356	332	17	7	Coffee dryers — farms.
	número.	443	411	22	10	number.
Ordeñadoras mecánicas	fincas.	688	300	272	116	Milking machines — farms.
	número.	3,166	1,346	1,310	510	number.
Tanques para enfriar leche	fincas.	681	281	279	121	Milk coolers — farms.
	número.	908	372	382	154	number.
Salas de ordeño	fincas.	505	227	204	74	Milking parlors — farms.
	número.	550	245	226	79	number.
Charcas (lagos artificiales)	fincas.	448	249	144	55	Farm ponds — farms.
	número.	957	484	381	92	number.
Silos	fincas.	184	95	60	29	Silos — farms.
	número.	381	202	116	63	number.
Ranchos para tabaco	fincas.	555	394	111	50	Tobacco barns — farms.
	número.	625	445	128	52	number.
Edificios para almacenaje	fincas.	1,781	1,312	335	134	Storage buildings — farms.
	número.	2,321	1,613	517	191	number.

Fincas con Ventas de $1,200 y Más — Farms With Sales of $1,200 and Over

Tabla 22. Resumen por Tenencia del Operador: 1969—Continuación

Table 22. Summary by Tenure of Operator: 1969—Continued

	Todos los operadores / All operators				
	Total	Propietarios y administradores asalariados / Full owners and managers	Propietarios en parte / Part owners	Arrendatarios / Tenants	
Marquinaria, Edificios, y Equipo Agrícola en la Finca—Continuación					**Machinery, Buildings, and Equipment on the Place—Continued**
Casetas o ranchos para aves ..... fincas.	538	384	104	50	Poultry buildings ..... farms.
número.	1,085	811	155	119	number.
Establos para el ganado ..... fincas.	706	354	246	106	Livestock barns ..... farms.
número.	1,039	500	406	133	number.
Casas de agregados ..... fincas.	2,103	1,494	439	170	Agregados' houses ..... farms.
número.	7,889	5,259	2,147	483	number.
Casas para otros empleados ..... fincas.	691	471	154	66	Other employees' houses ..... farms.
número.	1,269	738	388	143	number.
Productos Químicos Agrícolas					**Agricultural Chemicals**
Total ..... fincas.	3,990	2,602	933	455	Total ..... farms.
dólares.	2,877,899	1,214,629	1,204,294	458,976	dollars.
Cal ..... fincas.	460	304	106	50	Lime ..... farms.
toneladas.	14,578	7,214	5,842	1,522	tons.
cuerdas tratadas.	12,585	5,807	5,931	846	cuerdas treated.
dólares.	92,454	51,487	32,225	8,742	dollars.
Productos químicos usados para asperjar, rociar, fumigar, etc., en controlar:					Sprays, dusts, fumigants, etc., used to control:
Los insectos en pastos cultivados y mejorados ..... fincas.	459	289	131	39	Insects in cultivated and improved pasture ..... farms.
cuerdas tratadas.	17,273	10,428	5,512	1,333	cuerdas treated.
dólares.	94,180	51,630	34,488	8,062	dollars.
Los insectos en otras cosechas ..... fincas.	1,593	1,137	302	154	Insects in other crops ..... farms.
cuerdas tratadas.	87,985	40,007	32,230	15,748	cuerdas treated.
dólares.	634,190	292,085	231,440	110,665	dollars.
Los nemátodos en las cosechas ..... fincas.	53	32	14	7	Nematodes in crops ..... farms.
cuerdas tratadas.	3,805	939	1,371	1,497	cuerdas treated.
dólares.	53,821	8,837	32,104	12,880	dollars.
Las enfermedades de las cosechas y de los huertos ..... fincas.	122	81	23	18	Diseases in crops and orchards ..... farms.
cuerdas tratadas.	4,350	2,507	516	1,328	cuerdas treated.
dólares.	25,065	13,536	3,119	8,410	dollars.
La maleza y las maleza yerbas en los cultivos ..... fincas.	1,113	650	326	137	Weeds or grass in crops ..... farms.
cuerdas tratadas.	123,242	49,845	51,252	22,146	cuerdas treated.
dólares.	950,878	325,212	461,697	163,969	dollars.
La maleza o matorrales en el pasto ..... fincas.	349	214	92	43	Weeds or brush in pasture ..... farms.
cuerdas tratadas.	23,341	10,742	9,705	2,894	cuerdas treated.
dólares.	119,247	45,494	49,682	24,071	dollars.
Gastos en el control de insectos y enfermedades que afectan al ganado y las aves ..... fincas.	1,318	743	403	172	Expenditures for insect and disease control on livestock and poultry ..... farms.
dólares.	908,064	426,348	359,539	122,177	dollars.
Agregados y Medianeros					**Agregados and Sharecroppers**
Familias de agregados que vivían en la finca ..... fincas.	1,513	1,052	347	114	Agregado families living on the place ..... farms.
número.	5,515	3,477	1,705	333	number.
Medianeros que trabajaban en la finca ..... fincas.	363	248	76	39	Sharecroppers working on the place ..... farms.
número.	761	492	196	73	number.
cuerdas cultivadas por ellos.	6,126	3,684	1,949	494	cuerdas cultivated by them.
Ganado					**Livestock**
Ganado en las fincas, 1970:					Livestock on farms, 1970:
Ganado vacuno ..... fincas.	4,484	3,073	1,004	407	Cattle and calves ..... farms.
número.	262,458	122,750	96,430	43,278	number.
Fincas con—					Farms with—
1 a 4 ..... fincas.	1,155	909	152	94	1 to 4 ..... farms.
5 a 9 ..... fincas.	845	646	140	59	5 to 9 ..... farms.
10 a 19 ..... fincas.	728	534	153	41	10 to 19 ..... farms.
20 a 49 ..... fincas.	680	437	176	67	20 to 49 ..... farms.
50 a 99 ..... fincas.	431	246	133	52	50 to 99 ..... farms.
100 y más ..... fincas.	645	301	250	94	100 and over ..... farms.
Vacas ..... fincas.	4,072	2,788	919	365	Cows ..... farms.
número.	146,407	65,864	57,256	23,287	number.
Fincas con—					Farms with—
1 a 4 ..... fincas.	2,011	1,548	317	146	1 to 4 ..... farms.
5 a 9 ..... fincas.	553	406	111	36	5 to 9 ..... farms.
10 a 19 ..... fincas.	405	278	99	28	10 to 19 ..... farms.
20 a 49 ..... fincas.	389	230	116	43	20 to 49 ..... farms.
50 a 99 ..... fincas.	311	161	102	48	50 to 99 ..... farms.
100 y más ..... fincas.	403	165	174	64	100 and over ..... farms.
Vacas de raza lechera ..... fincas.	1,671	1,001	472	198	Milk cows ..... farms.
número.	99,483	39,828	43,911	15,744	number.
Fincas con—					Farms with—
1 a 4 ..... fincas.	761	562	139	60	1 to 4 ..... farms.
5 a 9 ..... fincas.	117	85	25	7	5 to 9 ..... farms.
10 a 19 ..... fincas.	68	45	18	5	10 to 19 ..... farms.
20 a 49 ..... fincas.	174	84	60	30	20 to 49 ..... farms.
50 a 99 ..... fincas.	242	107	90	45	50 to 99 ..... farms.
100 y más ..... fincas.	309	118	140	51	100 and over ..... farms.
Novillas, becerras y becerritas ..... fincas.	3,451	2,300	835	316	Heifers and heifer calves ..... farms.
número.	64,737	32,306	22,146	10,285	number.
Toros, novillos, becerros y becerritos ..... fincas.	3,135	2,059	776	300	Bulls, bull calves, steers and steer calves ..... farms.
número.	51,314	24,580	17,028	9,706	number.

Fincas con Ventas de $1,200 y Más — Farms With Sales of $1,200 and Over

Tabla 22. Resumen por Tenencia del Operador: 1969—Continuación

Table 22. Summary by Tenure of Operator: 1969—Continued

Ganado—Continuación	Todos los operadores — All operators: Total	Propietarios y administradores asalariados — Full owners and managers	Propietarios en parte — Part owners	Arrendatarios — Tenants	Livestock—Continued
Ganado en las fincas, 1970—Continuación					**Livestock on farms, 1970—Continued**
Cerdos ..... fincas.	2,315	1,731	403	181	Hogs and pigs ..... farms.
número.	29,498	22,332	4,850	2,316	number.
Fincas con—					Farms with—
1 a 9 ..... fincas.	1,952	1,479	326	147	1 to 9 ..... farms.
10 a 24 ..... fincas.	215	148	48	19	10 to 24 ..... farms.
25 a 49 ..... fincas.	63	45	12	6	25 to 49 ..... farms.
50 a 99 ..... fincas.	41	29	9	3	50 to 99 ..... farms.
100 y más ..... fincas.	44	30	8	6	100 and over ..... farms.
Menores de seis meses de edad ..... fincas.	1,522	1,140	261	121	Less than six months old ..... farms.
número.	19,841	15,196	3,238	1,407	number.
De seis meses o más de edad ..... fincas.	1,485	1,118	262	105	Six months old or older ..... farms.
número.	9,657	7,136	1,612	909	number.
Cerdas paridoras ..... fincas.	675	483	142	50	Sows ..... farms.
número.	3,364	2,554	498	312	number.
Caballos de carrera ..... fincas.	93	61	24	8	Race horses ..... farms.
número.	804	286	431	87	number.
Otros caballos ..... fincas.	1,507	1,018	337	152	Other horses ..... farms.
número.	4,367	1,975	1,213	1,179	number.
Mulas y burros ..... fincas.	266	202	48	16	Mules and donkeys ..... farms.
número.	555	440	88	27	number.
Bueyes ..... fincas.	871	532	255	84	Oxen ..... farms.
número.	2,598	1,362	992	244	number.
Ovejas ..... fincas.	46	21	16	9	Sheep ..... farms.
número.	890	631	149	110	number.
Cabros ..... fincas.	474	295	137	42	Goats ..... farms.
número.	4,163	2,444	1,231	488	number.
Colmenas de abejas ..... fincas.	22	20	2	-	Bee hives ..... farms.
número.	545	536	9	-	number.
Conejos ..... fincas.	122	91	25	6	Rabbits ..... farms.
número.	1,461	1,175	226	50	number.
Ganado Vendido, 1969					**Livestock Sold, 1969**
Ganado vacuno vendido:					Cattle and calves sold:
Becerros y becerras vendidas ..... fincas.	2,014	1,256	551	207	Calves sold ..... farms.
número.	55,736	25,900	21,902	7,934	number.
Otro ganado vacuno vendido ..... fincas.	2,143	1,377	543	223	Cattle other than calves sold ..... farms.
número.	40,394	22,030	12,400	5,964	number.
Cerdos y cerditos vendidos ..... fincas.	1,395	1,024	255	116	Hogs and pigs sold ..... farms.
número.	28,135	20,512	4,277	2,896	number.
Caballos de carrera vendidos ..... fincas.	14	7	4	3	Race horses sold ..... farms.
número.	156	61	74	21	number.
Otros caballos vendidos ..... fincas.	107	69	27	11	Other horses sold ..... farms.
número.	285	173	96	16	number.
Mulas y burros vendidos ..... fincas.	11	8	3	-	Mules and donkeys sold ..... farms.
número.	32	25	7	-	number.
Bueyes vendidos ..... fincas.	151	101	39	11	Oxen sold ..... farms.
número.	413	241	148	24	number.
Ovejas vendidas ..... fincas.	9	6	3	-	Sheep sold ..... farms.
número.	145	53	92	-	number.
Cabros vendidos ..... fincas.	136	87	37	12	Goats sold ..... farms.
número.	1,826	967	664	195	number.
Miel de abejas vendida ..... fincas.	9	9	-	-	Honey sold ..... farms.
libras.	11,744	11,744	-	-	pounds.
Conejos vendidos ..... fincas.	15	10	5	-	Rabbits sold ..... farms.
número.	677	427	250	-	number.
Leche vendida ..... fincas.	980	496	336	148	Milk sold ..... farms.
litros.	326,458,132	129,725,949	144,303,825	52,428,358	quarts.
Aves					**Poultry**
Aves en las fincas, 1970:					Poultry on farms, 1970:
Gallinas, pollonas y gallos ..... fincas.	3,611	2,766	592	253	Chicken hens, pullets and roosters ..... farms.
número.	1,219,079	977,445	180,442	61,192	number.
Fincas con—					Farms with—
1 a 99 ..... fincas.	3,330	2,552	547	231	1 to 99 ..... farms.
100 a 399 ..... fincas.	173	135	27	11	100 to 399 ..... farms.
400 a 999 ..... fincas.	24	18	2	4	400 to 999 ..... farms.
1,000 a 1,999 ..... fincas.	21	17	3	1	1,000 to 1,999 ..... farms.
2,000 a 4,999 ..... fincas.	26	20	4	2	2,000 to 4,999 ..... farms.
5,000 y más ..... fincas.	37	24	9	4	5,000 and over ..... farms.
Gallinas ..... fincas.	3,390	2,582	564	244	Chicken hens ..... farms.
número.	1,003,734	827,880	141,616	34,238	number.
Pollonas ..... fincas.	1,406	1,066	232	108	Pullets ..... farms.
número.	202,996	140,732	36,647	25,617	number.
Gallos ..... fincas.	2,659	2,000	459	200	Roosters ..... farms.
número.	12,349	8,833	2,179	1,337	number.
Pollos ..... fincas.	1,849	1,383	314	152	Broilers ..... farms.
número.	1,797,189	1,467,866	168,911	160,412	number.
Pavos ..... fincas.	306	219	63	24	Turkeys ..... farms.
número.	1,917	1,456	331	130	number.
Palomas ..... fincas.	388	271	82	35	Pigeons ..... farms.
número.	11,420	6,999	3,356	1,065	number.
Guineas ..... fincas.	305	214	69	22	Guineas ..... farms.
número.	7,798	6,165	1,185	448	number.

Tabla 22. Resumen por Tenencia del Operador: 1969—Continuación

Table 22. Summary by Tenure of Operator: 1969—Continued

	Todos los operadores — All operators				
	Total	Propietarios y administradores asalariados — Full owners and managers	Propietarios en parte — Part owners	Arrendatarios — Tenants	
Aves—Continuación					**Poultry—Continued**
Aves vendidas, 1969:					Poultry sold, 1969:
Gallinas, pollonas y gallos ..... fincas. .	507	384	80	43	Chicken hens, pullets and roosters ..... farms.
número. .	383,172	212,391	144,785	25,996	number.
Fincas, por número vendido:					Farms, by number sold:
1 a 99 ..... fincas. .	388	293	61	34	1 to 99 ..... farms.
100 a 399 ..... fincas. .	55	43	6	6	100 to 399 ..... farms.
400 a 999 ..... fincas. .	19	16	3	-	400 to 999 ..... farms.
1,000 a 1,999 ..... fincas. .	15	11	3	1	1,000 to 1,999 ..... farms.
2,000 a 4,999 ..... fincas. .	17	13	3	1	2,000 to 4,999 ..... farms.
5,000 y más ..... fincas. .	13	8	4	1	5,000 and over ..... farms.
Gallinas ..... fincas. .	366	280	56	30	Chicken hens ..... farms.
número. .	163,170	114,552	42,378	6,240	number.
Pollonas ..... fincas. .	112	92	16	4	Pullets ..... farms.
número. .	217,936	96,162	102,188	19,586	number.
Gallos ..... fincas. .	172	121	28	23	Roosters ..... farms.
número. .	2,066	1,677	219	170	number.
Pollos ..... fincas. .	237	197	19	21	Broilers ..... farms.
número. .	6,151,438	5,083,222	527,836	540,380	number.
Pavos ..... fincas. .	32	23	6	3	Turkeys ..... farms.
número. .	276	202	55	19	number.
Palomas ..... fincas. .	13	5	7	1	Pigeons ..... farms.
número. .	1,292	92	1,135	65	number.
Guineas ..... fincas. .	18	13	2	3	Guineas ..... farms.
número. .	5,293	3,954	330	1,009	number.
Huevos ..... fincas. .	501	399	70	32	Eggs ..... farms.
docenas. .	8,945,339	7,213,084	1,373,047	359,208	dozens.
Cosechas					**Crops**
Caña de azúcar ..... fincas. .	2,191	1,373	585	233	Sugarcane ..... farms.
cuerdas. .	175,134	74,575	71,438	29,122	cuerdas.
toneladas. .	5,983,032	2,616,967	2,381,850	984,215	tons.
Fincas, por cuerdas cosechadas:					Farms, by cuerdas harvested:
1 a 14 ..... fincas. .	1,026	777	172	77	1 to 14 ..... farms.
15 a 49 ..... fincas. .	622	362	197	63	15 to 49 ..... farms.
50 a 99 ..... fincas. .	191	83	82	26	50 to 99 ..... farms.
100 a 149 ..... fincas. .	102	43	41	18	100 to 149 ..... farms.
150 a 199 ..... fincas. .	53	22	23	8	150 to 199 ..... farms.
200 y más ..... fincas. .	197	86	70	41	200 and over ..... farms.
Abonada ..... fincas. .	1,939	1,196	529	214	Fertilized ..... farms.
cuerdas. .	168,515	73,080	68,029	27,406	cuerdas.
Bajo riego ..... fincas. .	206	102	72	32	Irrigated ..... farms.
cuerdas. .	55,602	25,046	20,335	10,221	cuerdas.
Gran cultura ..... fincas. .	416	251	101	64	Gran cultura ..... farms.
cuerdas cosechadas. .	19,485	10,339	6,083	3,062	cuerdas harvested.
toneladas. .	913,924	504,676	266,800	142,448	tons.
cuerdas abonadas. .	14,459	9,063	3,499	1,897	cuerdas fertilized.
Primavera ..... fincas. .	361	154	141	66	Primavera ..... farms.
cuerdas cosechadas. .	12,851	4,397	6,092	2,362	cuerdas harvested.
toneladas. .	483,187	163,114	229,499	90,574	tons.
cuerdas abonadas. .	10,959	3,786	5,158	2,016	cuerdas fertilized.
Retoños ..... fincas. .	1,942	1,206	532	204	Ratoon ..... farms.
cuerdas cosechadas. .	132,328	54,604	56,725	21,000	cuerdas harvested.
toneladas. .	4,095,128	1,751,289	1,698,804	645,035	tons.
cuerdas abonadas. .	135,701	56,042	58,100	21,559	cuerdas fertilized.
Quedada en pié ..... fincas. .	123	65	36	22	Quedada ..... farms.
cuerdas cosechadas. .	10,470	5,235	2,538	2,697	cuerdas harvested.
toneladas. .	293,140	146,068	75,347	71,725	tons.
cuerdas abonadas. .	7,395	4,189	1,272	1,934	cuerdas fertilized.
Tabaco ..... fincas. .	692	489	123	80	Tobacco ..... farms.
cuerdas cosechadas. .	1,894	1,272	373	249	cuerdas harvested.
libras. .	2,743,460	1,840,240	541,824	361,396	pounds.
cuerdas abonadas. .	1,644	1,091	327	227	cuerdas fertilized.
Piña ..... fincas. .	23	12	9	2	Pineapple ..... farms.
cuerdas cosechadas. .	3,482	537	2,941	5	cuerdas harvested.
toneladas. .	54,876	8,085	46,757	34	tons.
cuerdas abonadas. .	5,139	536	4,599	5	cuerdas fertilized.
Café ..... fincas. .	3,018	2,603	302	113	Coffee ..... farms.
cuerdas cosechadas. .	81,669	74,043	5,118	2,507	cuerdas harvested.
libras cosechadas. .	11,925,190	10,741,888	759,705	423,597	pounds harvested.
libras vendidas. .	11,814,152	10,652,025	743,620	418,507	pounds sold.
cuerdas abonadas. .	45,475	40,928	3,025	1,522	cuerdas fertilized.
Maíz ..... fincas. .	313	208	77	28	Corn ..... farms.
cuerdas. .	1,056	316	387	354	cuerdas.
libras cosechadas. .	935,227	284,452	322,550	328,225	pounds harvested.
libras vendidas. .	776,607	184,437	272,345	319,825	pounds sold.
Gandures ..... fincas. .	784	555	151	78	Pigeon peas ..... farms.
cuerdas. .	2,980	1,530	922	528	cuerdas.
libras cosechadas. .	2,363,963	1,050,128	912,102	401,733	pounds harvested.
libras vendidas. .	2,183,064	937,113	865,343	380,608	pounds sold.
Habichuelas secas ..... fincas. .	573	416	108	49	Beans, dry ..... farms.
cuerdas. .	795	532	195	68	cuerdas.
libras cosechadas. .	428,266	285,241	103,545	39,480	pounds harvested.
libras vendidas. .	339,201	228,406	81,550	29,245	pounds sold.
Yautías ..... fincas. .	1,315	979	226	110	Taniers ..... farms.
cuerdas. .	2,083	1,471	435	178	cuerdas.
libras cosechadas. .	6,501,195	4,428,403	1,437,925	634,867	pounds harvested.
libras vendidas. .	5,350,058	3,592,150	1,243,959	513,949	pounds sold.
Malangas ..... fincas. .	250	185	49	16	Dasheens ..... farms.
cuerdas. .	380	287	73	20	cuerdas.
libras cosechadas. .	1,406,316	1,049,816	295,000	61,500	pounds harvested.
libras vendidas. .	1,251,881	931,931	267,950	52,000	pounds sold.

Fincas con Ventas de $1,200 y Más — Farms With Sales of $1,200 and Over

Tabla 22. Resumen por Tenencia del Operador: 1969—Continuación

Table 22. Summary by Tenure of Operator: 1969—Continued

Cosechas—Continuación	Todos los operadores — All operators: Total	Propietarios y administradores asalariados — Full owners and managers	Propietarios en parte — Part owners	Arrendatarios — Tenants	Crops—Continued
Yuca ..... fincas.	132	93	21	18	Cassava ..... farms.
cuerdas.	198	137	26	34	cuerdas.
libras cosechadas.	654,390	445,110	91,200	118,080	pounds harvested.
libras vendidas.	575,295	387,555	80,600	107,140	pounds sold.
Apio ..... fincas.	80	59	13	8	Celeriac ..... farms.
cuerdas.	87	65	14	8	cuerdas.
libras cosechadas.	318,590	225,540	49,850	43,200	pounds harvested.
libras vendidas.	283,610	197,160	43,250	43,200	pounds sold.
Ñames ..... fincas.	606	462	104	40	Yams ..... farms.
cuerdas.	716	528	138	50	cuerdas.
libras cosechadas.	3,201,281	2,263,751	711,550	225,980	pounds harvested.
libras vendidas.	2,573,428	1,808,641	577,737	187,050	pounds sold.
Batatas ..... fincas.	627	430	130	67	Sweetpotatoes ..... farms.
cuerdas.	819	483	255	81	cuerdas.
libras cosechadas.	2,503,500	1,333,090	986,475	183,935	pounds harvested.
libras vendidas.	2,050,640	1,057,745	862,295	130,600	pounds sold.
Mangos ..... fincas.	72	50	16	6	Mangos ..... farms.
cuerdas.	103	59	37	8	cuerdas.
frutas cosechadas.	871,434	518,044	282,360	71,030	fruits harvested.
frutas vendidas.	412,390	215,270	158,720	38,400	fruits sold.
Papayas ..... fincas.	22	13	8	1	Papayas ..... farms.
cuerdas.	166	33	125	8	cuerdas.
libras cosechadas.	1,014,613	184,613	782,000	48,000	pounds harvested.
libras vendidas.	973,897	167,023	759,874	47,000	pounds sold.
Cocos ..... fincas.	131	89	27	15	Coconuts ..... farms.
cuerdas.	3,664	2,765	433	466	cuerdas.
frutas cosechadas.	6,224,650	5,272,070	498,600	453,980	fruits harvested.
frutas vendidas.	6,045,208	5,131,930	469,778	443,500	fruits sold.
Aguacates ..... fincas.	445	325	85	35	Avocados ..... farms.
cuerdas.	761	561	136	65	cuerdas.
frutas cosechadas.	2,824,812	2,040,854	551,316	232,642	fruits harvested.
frutas vendidas.	2,253,483	1,567,882	474,249	211,352	fruits sold.
Plátanos ..... fincas.	1,686	1,305	246	135	Plantains ..... farms.
cuerdas.	4,322	2,932	761	629	cuerdas.
cientos de plátanos cosechados.	510,898	341,780	92,656	76,462	hundreds of plantains harvested.
cientos de plátanos vendidos.	433,716	284,542	81,301	67,873	hundreds of plantains sold.
Guineos ..... fincas.	1,656	1,417	163	76	Bananas ..... farms.
cuerdas.	8,614	7,904	454	256	cuerdas.
cientos de guineos cosechados.	1,997,127	1,826,407	115,547	55,173	hundreds of bananas harvested.
cientos de guineos vendidos.	1,721,218	1,587,296	89,979	43,943	hundreds of bananas sold.
Panapenes ..... fincas.	84	65	14	5	Breadfruit ..... farms.
cuerdas.	45	32	10	3	cuerdas.
frutas cosechadas.	189,731	139,031	36,700	14,000	fruits harvested.
frutas vendidas.	51,061	40,861	700	9,500	fruits sold.
Guayabas ..... fincas.	17	13	3	1	Guavas ..... farms.
cuerdas.	149	121	13	15	cuerdas.
libras cosechadas.	362,750	328,450	24,300	10,000	pounds harvested.
libras vendidas.	352,015	326,015	21,000	5,000	pounds sold.
Cidras ..... fincas.	51	48	2	1	Citrons ..... farms.
cuerdas.	452	340	82	30	cuerdas.
libras cosechadas.	2,412,985	1,607,485	505,500	300,000	pounds harvested.
libras vendidas.	2,403,235	1,597,735	505,500	300,000	pounds sold.
Acerolas ..... fincas.	10	9	1	-	West Indies cherries ..... farms.
cuerdas.	203	203	(Z)	-	cuerdas.
libras cosechadas.	809,510	808,510	1,000	-	pounds harvested.
libras vendidas.	805,600	804,600	1,000	-	pounds sold.
Chinas ..... fincas.	1,053	911	98	44	Oranges ..... farms.
cuerdas.	13,856	12,489	848	519	cuerdas.
frutas cosechadas.	121,788,967	107,249,757	8,678,310	5,860,900	fruits harvested.
frutas vendidas.	116,274,238	102,833,568	7,855,070	5,585,600	fruits sold.
Toronjas ..... fincas.	135	105	23	7	Grapefruit ..... farms.
cuerdas.	314	219	48	47	cuerdas.
frutas cosechadas.	1,414,913	919,683	143,244	351,986	fruits harvested.
frutas vendidas.	1,198,573	749,695	104,342	344,536	fruits sold.
Limones agrios ..... fincas.	54	41	10	3	Limes ..... farms.
cuerdas.	57	43	13	1	cuerdas.
frutas cosechadas.	1,273,510	923,090	341,570	8,850	fruits harvested.
frutas vendidas.	869,650	605,950	259,900	3,800	fruits sold.
Tomates ..... fincas.	232	165	45	22	Tomatoes ..... farms.
cuerdas.	1,831	168	483	1,181	cuerdas.
valor de las ventas, dólares.	1,787,263	151,851	474,931	1,160,481	value of sales, dollars.
Pimientos ..... fincas.	310	227	48	35	Peppers ..... farms.
cuerdas.	377	190	145	42	cuerdas.
valor de las ventas, dólares.	527,644	183,616	303,052	40,976	value of sales, dollars.
Calabazas ..... fincas.	441	283	100	58	Pumpkins ..... farms.
cuerdas.	908	536	202	170	cuerdas.
valor de las ventas, dólares.	297,999	181,457	71,579	44,963	value of sales, dollars.
Otros vegetales ..... fincas.	308	217	61	30	Other vegetables ..... farms.
cuerdas.	738	358	227	153	cuerdas.
valor de las ventas, dólares.	370,886	187,041	93,581	90,264	value of sales, dollars.
Otras cosechas ..... fincas.	171	117	32	22	Other crops ..... farms.
cuerdas.	1,747	846	183	718	cuerdas.

Clases Económicas 1-6

Tabla 23. Resumen por Tipo de Organización: 1969

Table 23. Summary by Type of Organization: 1969

Economic Classes 1-6

	Total	Finca individual o de familia Individual	Sociedad Partnership	Corporación o agencia del gobierno Government corporation or agency	Otras corporaciones Other corporations	Otras Others	
Fincas y Terreno en Fincas							**Farms and Land in Farms**
Fincas en las clases 1-6 ..... número..	5,717	4,964	179	141	120	313	Farms in classes 1-6 ..... number.
por ciento del total..	100.0	86.8	3.1	2.5	2.1	5.5	percent of total.
Terreno en fincas ..... cuerdas..	874,912	592,110	66,855	70,162	79,789	65,997	Land in farms ..... cuerdas.
Tamaño promedio de finca ..... cuerdas..	153.0	119.3	373.5	497.6	664.9	210.9	Average size of farm ..... cuerdas.
Valor del terreno y los edificios .....dólares..	715,187,435	452,932,889	41,843,528	56,652,941	110,388,977	3,369,100	Value of land and buildings .....dollars.
Promedio por finca .....dólares..	125,098	91,244	233,763	401,794	919,908	170,508	Average per farm .....dollars.
Promedio por cuerda .....dólares..	817	765	626	807	1,384	809	Average per cuerda .....dollars.
Fincas por valor de la finca:							Farms by value of the farm:
$1 a $9,999 ..... número..	1,262	1,143	26	34	-	59	$1 to $9,999 ..... number.
$10,000 a $19,999 ..... número..	1,211	1,105	25	15	2	64	$10,000 to $19,999 ..... number.
$20,000 a $39,999 ..... número..	1,077	970	33	11	4	59	$20,000 to $39,999 ..... number.
$40,000 a $69,999 ..... número..	654	581	22	2	7	42	$40,000 to $69,999 ..... number.
$70,000 a $99,999 ..... número..	293	262	9	2	8	12	$70,000 to $99,999 ..... number.
$100,000 a $149,999 ..... número..	311	265	13	12	8	13	$100,000 to $149,999 ..... number.
$150,000 a $199,999 ..... número..	207	165	10	11	9	12	$150,000 to $199,999 ..... number.
$200,000 a $499,999 ..... número..	413	314	27	27	20	25	$200,000 to $499,999 ..... number.
$500,000 y más ..... número..	289	159	14	27	62	27	$500,000 and over ..... number.
Terreno en Fincas de Acuerdo con el Uso							**Land in Farms According to Use**
Terreno cultivable .....fincas..	5,616	4,885	176	138	114	303	Total cropland .....farms.
cuerdas..	611,809	420,057	46,021	46,048	58,992	40,691	cuerdas.
Terreno cosechado .....fincas..	4,652	4,063	145	127	63	254	Harvested cropland .....farms.
cuerdas..	254,633	163,308	24,034	22,918	30,560	13,813	cuerdas.
Fincas por cuerdas cosechadas:							Farms by cuerdas harvested:
1 a 49 cuerdas .....fincas..	3,665	3,311	93	61	11	189	1 to 49 cuerdas .....farms.
50 a 99 cuerdas .....fincas..	419	363	18	8	3	27	50 to 99 cuerdas .....farms.
100 a 199 cuerdas .....fincas..	293	231	17	14	11	20	100 to 199 cuerdas .....farms.
200 a 499 cuerdas .....fincas..	213	132	11	34	21	15	200 to 499 cuerdas .....farms.
500 cuerdas y más .....fincas..	62	26	6	10	17	3	500 cuerdas and over .....farms.
Terreno en pastos cultivados y mejorados .....fincas..	3,110	2,746	101	46	65	152	Cropland in cultivated and improved pasture .....farms.
cuerdas..	265,433	201,778	13,983	7,386	20,664	21,622	cuerdas.
Otro terreno cultivable .....fincas..	2,156	1,797	73	104	46	136	Other cropland .....farms.
cuerdas..	91,743	54,971	8,004	15,744	7,768	5,256	cuerdas.
Terreno en bosque incluyendo el que se puede pastar .....fincas..	2,614	2,268	83	41	49	173	Woodland including woodland pasture .....farms.
cuerdas..	133,071	91,467	8,375	9,501	8,107	15,621	cuerdas
Otro terreno en pasto .....fincas..	1,540	1,314	56	24	36	110	Other pastureland .....farms.
cuerdas..	74,219	51,159	5,990	1,899	9,177	5,993	cuerdas.
Otro terreno .....fincas..	3,129	2,680	95	100	71	183	Other land .....farms.
cuerdas..	55,979	29,787	6,239	12,716	3,546	3,691	cuerdas.
Ocupación y Tenencia del Operador							**Occupation and Tenure of Operator**
Todos los operadores ..... número..	5,717	4,964	179	141	120	313	All farm operators ..... number.
Propietarios y administradores asalariados ..... número..	4,120	3,609	122	122	51	216	Full owners and salaried managers ..... number.
Propietarios en parte ..... número..	1,085	970	35	6	28	46	Part owners ..... number.
Arrendatarios ..... número..	512	385	22	13	41	51	Tenants ..... number.
Ocupación principal, agrícola:							Main occupation, agricultural:
Propietarios y administradores asalariados ..... número..	3,386	2,997	89	110	40	150	Full owners and salaried managers ..... number.
Propietarios en parte ..... número..	951	857	30	6	23	35	Part owners ..... number.
Arrendatarios ..... número..	437	324	20	12	39	42	Tenants ..... number.
Ocupación principal, no-agrícola:							Main occupation, nonagricultural:
Propietarios y administradores asalariados ..... número..	647	537	29	9	10	62	Full owners and salaried managers ..... number.
Propietarios en parte ..... número..	115	100	3	-	2	10	Part owners ..... number.
Arrendatarios ..... número..	66	53	2	1	1	9	Tenants ..... number.
Fincas, por Tipo de Organización							**Farms, by Type of Organization**
Todas las fincas .....fincas..	5,717	4,964	179	141	120	313	All farms .....farms.
cuerdas..	874,912	592,110	66,855	70,162	79,789	65,997	cuerdas.
Finca individual o de familia .....fincas..	4,964	4,964	(X)	(X)	(X)	(X)	Individual or family .....farms.
cuerdas..	592,110	592,110	(X)	(X)	(X)	(X)	cuerdas.
Sociedad, incluyendo las de familia .....fincas..	179	(X)	179	(X)	(X)	(X)	Partnership, including those of the family .....farms.
cuerdas..	66,855	(X)	66,855	(X)	(X)	(X)	cuerdas
Corporación o agencia del gobierno .....fincas..	141	(X)	(X)	141	(X)	(X)	Government corporation or agency .....farms.
cuerdas..	70,162	(X)	(X)	70,162	(X)	(X)	cuerdas.
Otras corporaciones .....fincas..	120	(X)	(X)	(X)	120	(X)	Other corporations .....farms.
cuerdas..	79,789	(X)	(X)	(X)	79,789	(X)	cuerdas.
Otro tipo de organización .....fincas..	313	(X)	(X)	(X)	(X)	313	Other type of organization .....farms.
cuerdas..	65,997	(X)	(X)	(X)	(X)	65,997	cuerdas.
Características del Operador							**Operator Characteristics**
Operadores por edad:							Operators, by age:
Menores de 25 años ..... número..	30	25	2	-	-	3	Under 25 years ..... number.
25 a 34 años ..... número..	279	209	12	12	13	33	25 to 34 years ..... number.
35 a 44 años ..... número..	795	668	32	23	21	51	35 to 44 years ..... number.
45 a 54 años ..... número..	1,541	1,319	48	40	41	93	45 to 54 years ..... number.
55 a 64 años ..... número..	1,718	1,541	44	29	27	77	55 to 64 years ..... number.
65 años y mayores ..... número..	1,173	1,094	29	9	3	38	65 years and over ..... number.
Operadores que no informan ..... número..	181	108	12	28	15	18	Operators not reporting ..... number.
Edad promedio .....años..	54.9	55.5	52.5	49.3	47.3	51.1	Average age ..... years.
Operadores, por lugar de residencia:							Operators, by place of residence:
En la finca que operan ..... número..	4,238	3,760	100	118	45	215	On the farm they operate ..... number.
Fuera de la finca que operan ..... número..	1,429	1,166	77	21	69	96	Not on the farm they operate ..... number.
Operadores que no informan ..... número..	50	38	2	2	6	2	Operators not reporting ..... number.

Fincas con Ventas de $1,200 y Más — Farms With Sales of $1,200 and Over

Tabla 23. Resumen por Tipo de Organización: 1969—Continuación

Table 23. Summary by Type of Organization: 1969—Continued

Características del Operador—Con.	Total	Finca individual o de familia / Individual	Sociedad / Partnership	Corporación o agencia del gobierno / Government corporation or agency	Otras corporaciones / Other corporations	Otras / Others	Operator Characteristics—Con.
Operadores que trabajaron fuera de su finca, por número de días:							Operators reporting days of work off the farm, by number of days:
Ningún ... número.	4,283	3,741	123	119	88	212	None ... number.
1 a 24 días ... número.	72	61	3	-	3	5	1 to 24 days ... number
25 a 49 días ... número.	69	60	2	2	-	5	25 to 49 days ... number.
50 a 74 días ... número.	65	61	2	-	-	2	50 to 74 days ... number.
75 a 99 días ... número.	76	63	3	4	3	3	75 to 99 days ... number.
100 a 149 días ... número.	151	135	1	4	3	8	100 to 149 days ... number.
150 a 199 días ... número.	124	107	2	3	1	11	150 to 199 days ... number.
200 días y más ... número.	674	566	30	5	14	59	200 days and over ... number.
Operadores que no informan ... número.	203	170	13	4	8	8	Operators not reporting ... number.
Años operando la finca:							Years operating the farm:
Menos de 2 años ... número.	456	357	16	11	24	48	Under 2 years ... number.
2 a 4 años ... número.	419	359	17	12	4	27	2 to 4 years ... number.
5 a 9 años ... número.	1,008	812	29	49	45	73	5 to 9 years ... number.
10 años y más ... número.	3,663	3,297	109	67	41	149	10 years and over ... number.
Operadores que no informan ... número.	171	139	8	2	6	16	Operators not reporting ... number.
Fincas, por Tamaño							**Farms, by Size**
Menos de 3 cuerdas ... fincas.	28	27	1	-	-	-	Under 3 cuerdas ... farms.
3 a 9 cuerdas ... fincas.	459	436	9	2	2	10	3 to 9 cuerdas ... farms.
10 a 19 cuerdas ... fincas.	919	814	22	39	5	39	10 to 19 cuerdas ... farms.
20 a 49 cuerdas ... fincas.	1,643	1,488	37	17	5	96	20 to 49 cuerdas ... farms.
50 a 99 cuerdas ... fincas.	959	876	28	4	5	46	50 to 99 cuerdas ... farms.
100 a 174 cuerdas ... fincas.	550	484	19	4	12	31	100 to 174 cuerdas ... farms.
175 a 259 cuerdas ... fincas.	333	290	10	3	4	26	175 to 259 cuerdas ... farms.
260 cuerdas y más ... fincas.	826	549	53	72	87	65	260 cuerdas and over ... farms.
Fincas, por Tipo							**Farms, by Type**
Caña de azúcar ... fincas.	1,624	1,363	57	64	41	99	Sugarcane ... farms.
Café ... fincas.	1,250	1,115	37	28	4	66	Coffee ... farms.
Tabaco ... fincas.	158	146	3	4	-	5	Tobacco ... farms.
Granos y productos farináceos ... fincas.	146	130	3	4	-	9	Grain and farinaceous crop ... farms.
Frutas y nueces ... fincas.	328	286	7	4	4	27	Fruits and nuts ... farms.
Ganado ... fincas.	1,624	1,410	55	21	64	74	Livestock ... farms.
Cosechas en general ... fincas.	416	374	13	5	1	23	General crop ... farms.
Cosechas y ganado ... fincas.	60	50	1	3	-	6	Crop and livestock ... farms.
Miscelánea ... fincas.	111	90	3	8	6	4	Miscellaneous ... farms.
Ingresos de los Productos Agrícolas Vendidos							**Income From Farm Products Sold**
Ingresos de todos los productos agrícolas vendidos ... dólares.	147,821,936	94,270,220	12,335,363	11,657,296	22,358,445	7,200,612	Income from all farm products sold ... dollars.
Promedio por finca ... dólares.	25,857	18,991	68,913	82,676	186,320	23,005	Average per farm ... dollars.
Fincas, por ingresos de productos agrícolas vendidos:							Farms, by income from farm products sold:
$1,200 a $2,499 ... fincas.	1,829	1,649	56	39	3	82	$1,200 to $2,499 ... farms.
$2,500 a $4,999 ... fincas.	1,260	1,148	30	14	3	65	$2,500 to $4,999 ... farms.
$5,000 a $7,499 ... fincas.	576	513	10	2	3	48	$5,000 to $7,499 ... farms.
$7,500 a $9,999 ... fincas.	286	252	9	6	3	16	$7,500 to $9,999 ... farms.
$10,000 a $19,999 ... fincas.	486	420	24	5	4	33	$10,000 to $19,999 ... farms.
$20,000 y más ... fincas.	1,280	982	50	75	104	69	$20,000 and over ... farms.
Cosechas, incluyendo plantas ornamentales y productos forestales ... fincas.	4,638	4,045	145	129	64	255	Crops, including nursery and forest products ... farms.
dólares.	67,521,049	35,676,635	8,243,836	10,654,292	9,911,851	3,034,435	dollars.
Ganado, aves y sus productos ... fincas.	3,315	2,931	106	33	69	176	Livestock, poultry and their products ... farms.
dólares.	80,300,887	58,593,585	4,091,527	1,003,004	12,446,594	4,166,177	dollars.
Caña de azúcar vendida ... fincas.	1,824	1,536	64	70	45	109	Sugarcane sold ... farms.
dólares.	46,216,870	22,739,211	7,459,168	6,559,360	7,427,968	2,031,163	dollars.
Fincas, por ingresos de caña de azúcar vendida:							Farms, by income from sugarcane sold:
$1 a $1,199 ... fincas.	92	82	3	1	-	6	$1 to $1,199 ... farms.
$1,200 a $2,499 ... fincas.	419	383	11	3	-	22	$1,200 to $2,499 ... farms.
$2,500 a $4,999 ... fincas.	407	363	13	3	3	25	$2,500 to $4,999 ... farms.
$5,000 a $9,999 ... fincas.	338	303	9	2	1	23	$5,000 to $9,999 ... farms.
$10,000 a $19,999 ... fincas.	193	162	9	4	1	17	$10,000 to $19,999 ... farms.
$20,000 y más ... fincas.	375	243	19	57	40	16	$20,000 and over ... farms.
Café vendido ... fincas.	2,309	2,067	64	42	10	126	Coffee sold ... farms.
dólares.	7,026,729	5,915,915	475,344	57,683	117,139	460,648	dollars.
Fincas, por ingresos de café vendido:							Farms, by income from coffee sold:
$1 a $1,199 ... fincas.	940	847	18	20	3	52	$1 to $1,199 ... farms.
$1,200 a $2,499 ... fincas.	699	631	19	16	1	32	$1,200 to $2,499 ... farms.
$2,500 a $4,999 ... fincas.	354	321	8	6	1	18	$2,500 to $4,999 ... farms.
$5,000 a $9,999 ... fincas.	183	166	5	-	2	10	$5,000 to $9,999 ... farms.
$10,000 a $19,999 ... fincas.	72	58	5	-	2	7	$10,000 to $19,999 ... farms.
$20,000 y más ... fincas.	61	44	9	-	1	7	$20,000 and over ... farms.
Tabaco vendido ... fincas.	466	415	11	13	-	27	Tobacco sold ... farms.
dólares.	601,062	540,872	14,707	17,861	-	27,622	dollars.
Fincas, por ingresos de tabaco vendido:							Farms, by income from tobacco sold:
$1 a $1,199 ... fincas.	281	251	6	8	-	16	$1 to $1,199 ... farms.
$1,200 a $2,499 ... fincas.	134	118	3	3	-	10	$1,200 to $2,499 ... farms.
$2,500 a $4,999 ... fincas.	42	37	2	2	-	1	$2,500 to $4,999 ... farms.
$5,000 a $9,999 ... fincas.	8	8	-	-	-	-	$5,000 to $9,999 ... farms.
$10,000 a $19,999 ... fincas.	1	1	-	-	-	-	$10,000 to $19,999 ... farms.
$20,000 y más ... fincas.	-	-	-	-	-	-	$20,000 and over ... farms.

Tabla 23. Resumen por Tipo de Organización: 1969—Continuación

Table 23. Summary by Type of Organization: 1969—Continued

Ingresos de los Productos Agrícolas Vendidos—Continuación	Total	Finca individual o de familia Individual	Sociedad Partnership	Corporación o agencia del gobierno Government corporation or agency	Otras corporaciones Other corporations	Otras Others	Income From Farm Products Sold—Continued
Piña vendida ..... fincas..	23	15	-	1	2	5	Pineapple sold ..... farms.
dólares..	3,463,866	31,964	-	(D)	(D)	62,433	dollars.
Fincas, por ingresos de piña vendida:							Farms, by income from pineapple sold:
$1 a $1,199 ..... fincas..	8	7	-	-	-	1	$1 to $1,199 ..... farms.
$1,200 a $2,499 ..... fincas..	6	5	-	-	-	1	$1,200 to $2,499 ..... farms.
$2,500 a $4,999 ..... fincas..	3	2	-	-	-	1	$2,500 to $4,999 ..... farms.
$5,000 a $9,999 ..... fincas..	-	-	-	-	-	-	$5,000 to $9,999 ..... farms.
$10,000 a $19,999 ..... fincas..	2	1	-	-	-	1	$10,000 to $19,999 ..... farms.
$20,000 y más ..... fincas..	4	-	-	1	2	1	$20,000 and over ..... farms.
Granos y productos farináceos vendidos ..... fincas..	1,314	1,186	35	31	6	56	Grains and farinaceous crops sold ..... farms.
dólares..	1,337,361	1,178,327	54,715	52,286	5,893	46,140	dollars.
Fincas, por ingresos de granos y productos farináceos vendidos:							Farms, by income from grains and farinaceous crops sold:
$1 a $1,199 ..... fincas..	1,047	953	26	20	4	44	$1 to $1,199 ..... farms.
$1,200 a $2,499 ..... fincas..	169	148	5	5	2	9	$1,200 to $2,499 ..... farms.
$2,500 a $4,999 ..... fincas..	66	59	1	4	-	2	$2,500 to $4,999 ..... farms.
$5,000 a $9,999 ..... fincas..	20	17	2	-	-	1	$5,000 to $9,999 ..... farms.
$10,000 a $19,999 ..... fincas..	8	6	-	2	-	-	$10,000 to $19,999 ..... farms.
$20,000 y más ..... fincas..	4	3	1	-	-	-	$20,000 and over ..... farms.
Vegetales vendidos ..... fincas..	452	386	15	15	5	31	Vegetables sold ..... farms.
dólares..	2,579,258	1,243,853	27,672	44,932	1,224,973	37,828	dollars.
Fincas, por ingresos de vegetales vendidos:							Farms, by income from vegetables sold:
$1 a $1,199 ..... fincas..	293	256	9	7	1	20	$1 to $1,199 ..... farms.
$1,200 a $2,499 ..... fincas..	86	72	2	3	1	8	$1,200 to $2,499 ..... farms.
$2,500 a $4,999 ..... fincas..	48	43	2	2	-	1	$2,500 to $4,999 ..... farms.
$5,000 a $9,999 ..... fincas..	18	12	2	2	-	2	$5,000 to $9,999 ..... farms.
$10,000 a $19,999 ..... fincas..	3	2	-	1	-	-	$10,000 to $19,999 ..... farms.
$20,000 y más ..... fincas..	4	1	-	-	3	-	$20,000 and over ..... farms.
Frutas y nueces vendidas ..... fincas..	2,100	1,874	57	47	12	110	Fruits and nuts sold ..... farms.
dólares..	3,812,348	3,054,809	206,082	55,253	160,400	335,804	dollars.
Fincas, por ingresos de frutas y nueces vendidas:							Farms, by income from fruits and nuts sold:
$1 a $1,199 ..... fincas..	1,463	1,335	32	32	2	62	$1 to $1,199 ..... farms.
$1,200 a $2,499 ..... fincas..	314	274	13	8	3	16	$1,200 to $2,499 ..... farms.
$2,500 a $4,999 ..... fincas..	177	147	5	5	1	19	$2,500 to $4,999 ..... farms.
$5,000 a $9,999 ..... fincas..	76	63	3	2	2	6	$5,000 to $9,999 ..... farms.
$10,000 a $19,999 ..... fincas..	46	38	2	-	2	4	$10,000 to $19,999 ..... farms.
$20,000 y más ..... fincas..	24	17	2	-	2	3	$20,000 and over ..... farms.
Aves y sus productos vendidos ..... fincas..	756	668	25	15	7	41	Poultry and poultry products sold ..... farms.
dólares..	10,697,079	6,451,893	586,192	194,315	2,496,075	968,604	dollars.
Fincas, por ingresos de las aves y sus productos vendidos:							Farms, by income from poultry and poultry products sold:
$1 a $1,199 ..... fincas..	549	494	19	6	-	30	$1 to $1,199 ..... farms.
$1,200 a $2,499 ..... fincas..	12	10	1	-	-	1	$1,200 to $2,499 ..... farms.
$2,500 a $4,999 ..... fincas..	23	21	1	-	-	1	$2,500 to $4,999 ..... farms.
$5,000 a $9,999 ..... fincas..	31	27	-	3	-	1	$5,000 to $9,999 ..... farms.
$10,000 a $19,999 ..... fincas..	31	26	1	3	-	1	$10,000 to $19,999 ..... farms.
$20,000 y más ..... fincas..	110	90	3	3	7	7	$20,000 and over ..... farms.
Productos derivados del ganado lechero vendidos ..... fincas..	855	740	25	5	48	37	Dairy products sold ..... farms.
dólares..	55,047,794	41,065,989	2,866,336	359,285	8,473,002	2,283,182	dollars.
Fincas, por ingresos de productos derivados del ganado lechero vendidos:							Farms, by income from dairy products sold:
$1 a $1,199 ..... fincas..	60	56	2	-	-	2	$1 to $1,199 ..... farms.
$1,200 a $2,499 ..... fincas..	25	22	2	-	-	1	$1,200 to $2,499 ..... farms.
$2,500 a $4,999 ..... fincas..	47	42	2	-	1	2	$2,500 to $4,999 ..... farms.
$5,000 a $9,999 ..... fincas..	54	52	-	-	1	1	$5,000 to $9,999 ..... farms.
$10,000 a $19,999 ..... fincas..	88	85	2	-	-	1	$10,000 to $19,999 ..... farms.
$20,000 y más ..... fincas..	581	483	17	5	46	30	$20,000 and over ..... farms.
Ganado vacuno de raza lechera vendidos ..... fincas..	1,035	911	30	4	47	43	Dairy cattle and calves sold ..... farms.
dólares..	6,809,657	5,183,113	298,463	68,185	987,502	272,391	dollars.
Fincas, por ingresos de ganado vacuno de raza lechera vendidos:							Farms, by income from dairy cattle and calves sold:
$1 a $1,199 ..... fincas..	373	347	12	-	2	12	$1 to $1,199 ..... farms.
$1,200 a $2,499 ..... fincas..	168	153	2	-	5	8	$1,200 to $2,499 ..... farms.
$2,500 a $4,999 ..... fincas..	164	151	3	1	3	6	$2,500 to $4,999 ..... farms.
$5,000 a $9,999 ..... fincas..	143	122	3	1	9	8	$5,000 to $9,999 ..... farms.
$10,000 a $19,999 ..... fincas..	103	80	7	-	10	6	$10,000 to $19,999 ..... farms.
$20,000 y más ..... fincas..	84	58	3	2	18	3	$20,000 and over ..... farms.
Otro ganado vacuno vendido ..... fincas..	1,695	1,530	51	8	15	91	Other cattle and calves sold ..... farms.
dólares..	6,559,531	5,099,548	312,377	315,973	251,515	580,118	dollars.
Fincas, por ingresos de otro ganado vacuno vendido:							Farms, by income from other cattle and calves sold:
$1 a $1,199 ..... fincas..	919	841	19	1	3	55	$1 to $1,199 ..... farms.
$1,200 a $2,499 ..... fincas..	345	313	9	1	2	20	$1,200 to $2,499 ..... farms.
$2,500 a $4,999 ..... fincas..	177	158	11	1	4	3	$2,500 to $4,999 ..... farms.
$5,000 a $9,999 ..... fincas..	126	114	4	-	3	5	$5,000 to $9,999 ..... farms.
$10,000 a $19,999 ..... fincas..	70	60	4	1	-	5	$10,000 to $19,999 ..... farms.
$20,000 y más ..... fincas..	58	44	4	4	3	3	$20,000 and over ..... farms.

Fincas con Ventas de $1,200 y Más — Farms With Sales of $1,200 and Over

Tabla 23. Resumen por Tipo de Organización: 1969—Continuación

Table 23. Summary by Type of Organization: 1969—Continued

	Total	Finca individual o de familia Individual	Sociedad Partnership	Corporación o agencia del gobierno Government corporation or agency	Otras corporaciones Other corporations	Otras Others	
Ingresos de los Productos Agrícolas Vendidos—Continuación							**Income From Farm Products Sold—Continued**
Cerdos, ovejas, y cabros vendidos ..... fincas..	1,056	954	31	14	3	54	Hogs, sheep, and goats sold ..... farms
dólares..	619,522	494,155	19,903	64,686	6,100	34,678	dollars.
Fincas, por ingresos de cerdos, ovejas, y cabros vendidos:							Farms, by income from hogs, sheep, and goats sold:
$1 a $1,199 ..... fincas..	966	883	26	6	2	49	$1 to $1,199 ..... farms.
$1,200 a $2,499 ..... fincas..	45	37	4	2	-	2	$1,200 to $2,499 ..... farms
$2,500 a $4,999 ..... fincas..	22	21	-	1	-	-	$2,500 to $4,999 ..... farms
$5,000 a $9,999 ..... fincas..	15	8	1	3	1	2	$5,000 a $9,999 ..... farms.
$10,000 a $19,999 ..... fincas..	4	2	-	1	-	1	$10,000 to $19,999 ..... farms.
$20,000 y más ..... fincas..	4	3	-	1	-	-	$20,000 and over ..... farms.
Otros animales y sus productos vendidos ..... fincas..	216	179	11	2	5	19	Other livestock and livestock products sold ..... farms.
dólares..	567,304	298,884	8,256	560	232,400	27,204	dollars.
Fincas, por ingresos de otros animales y sus productos vendidos:							Farms, by income from other livestock and livestock products sold:
$1 a $1,199 ..... fincas..	193	162	9	2	2	18	$1 to $1,199 ..... farms.
$1,200 a $2,499 ..... fincas..	4	3	1	-	-	-	$1,200 to $2,499 ..... farms.
$2,500 a $4,999 ..... fincas..	11	10	1	-	-	-	$2,500 to $4,999 ..... farms
$5,000 a $9,999 ..... fincas..	1	1	-	-	-	-	$5,000 to $9,999 ..... farms.
$10,000 a $19,999 ..... fincas..	-	-	-	-	-	-	$10,000 to $19,999 ..... farms.
$20,000 y más ..... fincas..	7	3	-	-	3	1	$20,000 and over ..... farms.
Productos de semilleros y viveros vendidos ..... fincas..	106	63	4	25	10	4	Nursery and greenhouse products sold ..... farms.
dólares..	1,201,684	501,481	1,572	621,901	56,035	20,695	dollars.
Fincas, por ingresos de productos de semilleros y viveros vendidos:							Farms, by income from nursery and greenhouse products sold:
$1 a $1,199 ..... fincas..	41	29	4	4	2	2	$1 to $1,199 ..... farms.
$1,200 a $2,499 ..... fincas..	17	9	-	4	3	1	$1,200 to $2,499 ..... farms.
$2,500 a $4,999 ..... fincas..	13	11	-	1	1	-	$2,500 to $4,999 ..... farms.
$5,000 a $9,999 ..... fincas..	12	4	-	7	1	-	$5,000 to $9,999 ..... farms.
$10,000 a $19,999 ..... fincas..	12	5	-	3	3	1	$10,000 to $19,999 ..... farms.
$20,000 y más ..... fincas..	11	5	-	6	-	-	$20,000 and over ..... farms.
Otros productos agrícolas vendidos ..... fincas..	141	66	5	61	3	6	Other agricultural products sold ..... farms.
dólares..	1,281,871	470,203	4,576	744,664	50,326	12,102	dollars.
Fincas, por ingresos de otros productos agrícolas vendidos:							Farms, by income from other agricultural products sold:
$1 a $1,199 ..... fincas..	50	39	4	3	-	4	$1 to $1,199 ..... farms.
$1,200 a $2,499 ..... fincas..	18	8	-	8	1	1	$1,200 to $2,499 ..... farms.
$2,500 a $4,999 ..... fincas..	27	7	1	19	-	-	$2,500 to $4,999 ..... farms.
$5,000 a $9,999 ..... fincas..	23	7	-	14	1	1	$5,000 to $9,999 ..... farms.
$10,000 a $19,999 ..... fincas..	7	1	-	6	-	-	$10,000 to $19,999 ..... farms.
$20,000 y más ..... fincas..	16	4	-	11	1	-	$20,000 and over ..... farms.
Ingresos Relacionados con la Finca							**Farm-Related Income**
Fincas con ingresos relacionados con la finca—							Farms with farm-related income—
Por servicios agrícolas provistos a otros ..... fincas..	261	229	7	3	4	18	For customwork and other agricultural services ..... farms.
dólares..	1,285,270	218,387	14,128	844,409	51,500	156,846	dollars.
Fincas, por cantidad de ingresos:							Farms, by amount of income:
$1 a $249 ..... fincas..	106	96	1	2	-	7	$1 to $249 ..... farms.
$250 a $499 ..... fincas..	39	36	2	-	-	1	$250 to $499 ..... farms
$500 a $999 ..... fincas..	37	32	-	-	-	5	$500 to $999 ..... farms
$1,000 a $4,999 ..... fincas..	65	56	4	-	2	3	$1,000 to $4,999 ..... farms
$5,000 y más ..... fincas..	14	9	-	1	2	2	$5,000 and over ..... farms.
Por servicios recreativos ..... fincas..	18	15	1	-	1	1	For recreational services ..... farms.
dólares..	170,129	112,044	(D)	-	(D)	(D)	dollars.
Fincas, por cantidad de ingresos:							Farms, by amount of income:
$1 a $249 ..... fincas..	6	5	1	-	-	-	$1 to $249 ..... farms.
$250 a $499 ..... fincas..	-	-	-	-	-	-	$250 to $499 ..... farms.
$500 a $999 ..... fincas..	3	3	-	-	-	-	$500 to $999 ..... farms.
$1,000 a $4,999 ..... fincas..	4	4	-	-	-	-	$1,000 to $4,999 ..... farms.
$5,000 y más ..... fincas..	5	3	-	-	1	1	$5,000 and over ..... farms.
Por participación en los programas agrícolas del gobierno ..... fincas..	2,341	2,021	71	81	57	111	For participation in government farm programs ..... farms.
dólares..	8,695,754	4,231,756	312,786	2,369,908	1,647,552	133,752	dollars.
Fincas, por cantidad de ingresos:							Farms, by amount of income:
$1 a $249 ..... fincas..	758	674	15	25	5	39	$1 to $249 ..... farms.
$250 a $499 ..... fincas..	461	421	12	6	1	21	$250 to $499 ..... farms.
$500 a $999 ..... fincas..	431	391	13	3	6	18	$500 to $999 ..... farms.
$1,000 a $4,999 ..... fincas..	499	426	24	2	20	27	$1,000 to $4,999 ..... farms.
$5,000 y más ..... fincas..	192	109	7	45	25	6	$5,000 and over ..... farms.
Gastos							**Expenses**
Gastos de producción, total ..... fincas..	5,709	4,958	179	140	120	312	Production expenses, total ..... farms.
dólares..	124,994,917	74,325,382	11,161,108	13,874,004	19,892,241	5,742,182	dollars.
Fincas, por cantidad de gastos:							Farms, by amount of expenditures:
$1 a $499 ..... fincas..	270	243	9	8	1	9	$1 to $499 ..... farms.
$500 a $999 ..... fincas..	703	628	20	24	2	29	$500 to $999 ..... farms.
$1,000 a $1,999 ..... fincas..	1,118	1,014	28	12	1	63	$1,000 to $1,999 ..... farms.
$2,000 a $3,999 ..... fincas..	1,042	942	32	10	2	56	$2,000 to $3,999 ..... farms.
$4,000 a $6,999 ..... fincas..	679	616	12	2	3	46	$4,000 to $6,999 ..... farms.
$7,000 a $9,999 ..... fincas..	300	269	10	1	3	17	$7,000 to $9,999 ..... farms.
$10,000 a $14,999 ..... fincas..	298	245	16	6	4	27	$10,000 to $14,999 ..... farms.
$15,000 a $19,999 ..... fincas..	193	168	7	3	4	11	$15,000 to $19,999 ..... farms.
$20,000 a $29,999 ..... fincas..	230	229	5	3	3	10	$20,000 to $29,999 ..... farms.
$30,000 y más ..... fincas..	856	604	40	71	97	44	$30,000 and over ..... farms.

Tabla 23. Resumen por Tipo de Organización: 1969—Continuación

Table 23. Summary by Type of Organization: 1969—Continued

Gastos—Continuación	Total	Finca individual o de familia Individual	Sociedad Partnership	Corporación o agencia del gobierno Government corporation or agency	Otras corporaciones Other corporations	Otras Others	Expenses—Continued
Gastos de producción—Continuación							Production expenses—Continued
Ganado y aves compradas ..... fincas.	2,174	1,940	61	25	45	103	Livestock and poultry purchased ..... farms.
dólares.	8,394,198	6,164,973	460,046	99,657	1,297,092	372,430	dollars.
Fincas, por cantidad de gastos:							Farms, by amount of expenditures:
$1 a $499 ..... fincas.	818	737	23	12	5	41	$1 to $499 ..... farms.
$500 a $999 ..... fincas.	330	304	6	1	2	17	$500 to $999 ..... farms.
$1,000 a $1,999 ..... fincas.	271	237	10	4	5	15	$1,000 to $1,999 ..... farms.
$2,000 a $3,999 ..... fincas.	297	273	6	2	5	11	$2,000 to $3,999 ..... farms.
$4,000 a $6,999 ..... fincas.	167	144	5	2	8	8	$4,000 to $6,999 ..... farms.
$7,000 a $9,999 ..... fincas.	85	77	1	2	3	2	$7,000 to $9,999 ..... farms.
$10,000 a $14,999 ..... fincas.	105	88	3	1	7	6	$10,000 to $14,999 ..... farms.
$15,000 a $19,999 ..... fincas.	32	28	1	-	2	1	$15,000 to $19,999 ..... farms.
$20,000 a $29,999 ..... fincas.	30	25	1	-	4	-	$20,000 to $29,999 ..... farms.
$30,000 y más ..... fincas.	39	27	5	1	4	2	$30,000 and over ..... farms.
Alimento comprado para ganado y aves ..... fincas.	2,872	2,545	80	50	59	138	Feed purchased for livestock and poultry ..... farms.
dólares.	28,517,111	19,920,413	1,616,187	490,057	5,060,422	1,430,032	dollars.
Fincas, por cantidad de gastos:							Farms, by amount of expenditures:
$1 a $499 ..... fincas.	1,644	1,493	44	27	3	77	$1 to $499 ..... farms.
$500 a $999 ..... fincas.	181	164	3	2	-	12	$500 to $999 ..... farms.
$1,000 a $1,999 ..... fincas.	133	113	8	4	2	6	$1,000 to $1,999 ..... farms.
$2,000 a $3,999 ..... fincas.	105	97	3	1	1	3	$2,000 to $3,999 ..... farms.
$4,000 a $6,999 ..... fincas.	99	92	1	3	1	2	$4,000 to $6,999 ..... farms.
$7,000 a $9,999 ..... fincas.	85	75	2	4	3	1	$7,000 to $9,999 ..... farms.
$10,000 a $14,999 ..... fincas.	142	127	2	4	-	9	$10,000 to $14,999 ..... farms.
$15,000 a $19,999 ..... fincas.	102	95	-	1	1	5	$15,000 to $19,999 ..... farms.
$20,000 a $29,999 ..... fincas.	116	105	1	-	3	7	$20,000 to $29,999 ..... farms.
$30,000 y más ..... fincas.	265	184	16	4	45	16	$30,000 and over ..... farms.
Semillas, bulbos, plantas y arbolitos comprados ..... fincas.	1,066	854	39	74	41	58	Seeds, bulbs, plants and trees purchased ..... farms.
dólares.	863,049	439,211	53,799	260,833	85,881	23,325	dollars.
Fincas, por cantidad de gastos:							Farms, by amount of expenditures:
$1 a $499 ..... fincas.	805	700	29	19	12	45	$1 to $499 ..... farms.
$500 a $999 ..... fincas.	104	80	5	6	5	8	$500 to $999 ..... farms.
$1,000 a $1,999 ..... fincas.	65	37	3	13	10	2	$1,000 to $1,999 ..... farms.
$2,000 a $3,999 ..... fincas.	51	25	-	17	7	2	$2,000 to $3,999 ..... farms.
$4,000 a $6,999 ..... fincas.	27	4	-	17	5	1	$4,000 to $6,999 ..... farms.
$7,000 a $9,999 ..... fincas.	4	2	1	-	1	-	$7,000 to $9,999 ..... farms.
$10,000 a $14,999 ..... fincas.	1	-	-	-	1	-	$10,000 to $14,999 ..... farms.
$15,000 a $19,999 ..... fincas.	1	1	-	-	-	-	$15,000 to $19,999 ..... farms.
$20,000 a $29,999 ..... fincas.	4	4	-	-	-	-	$20,000 to $29,999 ..... farms.
$30,000 y más ..... fincas.	4	1	1	2	-	-	$30,000 and over ..... farms.
Abonos comerciales comprados ..... fincas.	4,819	4,185	150	127	102	255	Commercial fertilizer purchased ..... farms.
dólares.	9,889,137	6,445,050	776,686	915,279	1,324,912	427,210	dollars.
Fincas, por cantidad de gastos:							Farms, by amount of expenditures:
$1 a $499 ..... fincas.	2,390	2,149	67	46	4	124	$1 to $499 ..... farms.
$500 a $999 ..... fincas.	804	727	12	11	9	45	$500 to $999 ..... farms.
$1,000 a $1,999 ..... fincas.	626	554	20	6	9	37	$1,000 to $1,999 ..... farms.
$2,000 a $3,999 ..... fincas.	450	390	20	3	13	24	$2,000 to $3,999 ..... farms.
$4,000 a $6,999 ..... fincas.	230	176	14	13	14	13	$4,000 to $6,999 ..... farms.
$7,000 a $9,999 ..... fincas.	105	65	4	14	16	6	$7,000 to $9,999 ..... farms.
$10,000 a $14,999 ..... fincas.	109	70	1	23	12	3	$10,000 to $14,999 ..... farms.
$15,000 a $19,999 ..... fincas.	47	25	4	8	9	1	$15,000 to $19,999 ..... farms.
$20,000 a $29,999 ..... fincas.	20	10	2	1	6	1	$20,000 to $29,999 ..... farms.
$30,000 y más ..... fincas.	38	19	6	2	10	1	$30,000 and over ..... farms.
Gasolina y otros productos de petróleo comprados ..... fincas.	3,284	2,781	123	97	108	175	Gasoline and other petroleum fuel and oil purchased ..... farms.
dólares.	2,921,106	1,879,625	274,936	321,717	306,402	138,426	dollars.
Fincas, por cantidad de gastos:							Farms, by amount of expenditures:
$1 a $499 ..... fincas.	1,992	1,768	74	24	19	107	$1 to $499 ..... farms.
$500 a $999 ..... fincas.	592	517	14	11	22	28	$500 to $999 ..... farms.
$1,000 a $1,999 ..... fincas.	405	314	15	30	23	23	$1,000 to $1,999 ..... farms.
$2,000 a $3,999 ..... fincas.	178	117	12	17	21	11	$2,000 to $3,999 ..... farms.
$4,000 a $6,999 ..... fincas.	75	51	-	6	14	4	$4,000 to $6,999 ..... farms.
$7,000 a $9,999 ..... fincas.	12	4	2	3	1	2	$7,000 to $9,999 ..... farms.
$10,000 a $14,999 ..... fincas.	12	7	-	1	4	-	$10,000 to $14,999 ..... farms.
$15,000 a $19,999 ..... fincas.	7	1	1	2	3	-	$15,000 to $19,999 ..... farms.
$20,000 a $29,999 ..... fincas.	7	2	3	2	-	-	$20,000 to $29,999 ..... farms.
$30,000 y más ..... fincas.	4	-	2	1	1	-	$30,000 and over ..... farms.
Jornales y salarios a empleados y obreros de la finca ..... fincas.	5,370	4,654	167	132	119	298	Wages and salaries paid to hired farm labor ..... farms.
dólares.	14,305,465	22,884,443	5,312,767	6,899,585	7,106,300	2,102,370	dollars.
Fincas, por cantidad de gastos:							Farms, by amount of expenditures:
$1 a $499 ..... fincas.	959	873	30	22	3	31	$1 to $499 ..... farms.
$500 a $999 ..... fincas.	994	910	15	17	-	52	$500 to $999 ..... farms.
$1,000 a $1,999 ..... fincas.	980	879	31	11	7	52	$1,000 to $1,999 ..... farms.
$2,000 a $3,999 ..... fincas.	866	765	22	4	4	71	$2,000 to $3,999 ..... farms.
$4,000 a $6,999 ..... fincas.	541	484	14	5	6	32	$4,000 to $6,999 ..... farms.
$7,000 a $9,999 ..... fincas.	237	206	9	1	4	17	$7,000 to $9,999 ..... farms.
$10,000 a $14,999 ..... fincas.	220	183	8	4	12	13	$10,000 to $14,999 ..... farms.
$15,000 a $19,999 ..... fincas.	125	105	9	2	5	4	$15,000 to $19,999 ..... farms.
$20,000 a $29,999 ..... fincas.	146	105	10	7	12	12	$20,000 to $29,999 ..... farms.
$30,000 y más ..... fincas.	302	144	19	59	66	14	$30,000 and over ..... farms.
Trabajo por contrato ..... fincas.	269	226	9	7	9	18	Contract labor ..... farms.
dólares.	999,186	713,459	43,671	10,479	128,688	102,889	dollars.
Fincas, por cantidad de gastos:							Farms, by amount of expenditures:
$1 a $499 ..... fincas.	83	75	1	3	1	3	$1 to $499 ..... farms.
$500 a $999 ..... fincas.	46	41	-	1	2	2	$500 to $999 ..... farms.
$1,000 a $1,999 ..... fincas.	56	45	3	-	2	6	$1,000 to $1,999 ..... farms.
$2,000 a $3,999 ..... fincas.	40	31	2	3	1	3	$2,000 to $3,999 ..... farms.
$4,000 a $6,999 ..... fincas.	22	20	1	-	-	1	$4,000 to $6,999 ..... farms.
$7,000 a $9,999 ..... fincas.	5	4	-	-	-	1	$7,000 to $9,999 ..... farms.
$10,000 a $14,999 ..... fincas.	6	4	1	-	-	1	$10,000 to $14,999 ..... farms.
$15,000 a $19,999 ..... fincas.	3	1	1	-	1	-	$15,000 to $19,999 ..... farms.
$20,000 a $29,999 ..... fincas.	3	3	-	-	-	-	$20,000 to $29,999 ..... farms.
$30,000 y más ..... fincas.	5	2	-	-	2	1	$30,000 and over ..... farms.

Tabla 23. Resumen por Tipo de Organización: 1969—Continuación

Table 23. Summary by Type of Organization: 1969—Continued

Gastos—Continuación		Total	Finca individual o de familia Individual	Sociedad Partnership	Corporación o agencia del gobierno Government corporation or agency	Otras corporaciones Other corporations	Otras Others	Expenses—Continued
Gastos de producción—Continuación								**Production expenses—Continued**
Alquiler de maquinaria y trabajo hecho según pedido	fincas	1,366	1,159	42	54	34	77	Machine hire and customwork — farms
	dólares	2,836,725	1,135,194	578,199	841,053	233,699	48,580	dollars
Fincas, por cantidad de gastos:								Farms, by amount of expenditures:
$1 a $499	fincas	802	718	16	10	3	55	$1 to $499 — farms
$500 a $999	fincas	211	183	8	5	3	12	$500 to $999 — farms
$1,000 a $1,999	fincas	149	133	5	1	6	4	$1,000 to $1,999 — farms
$2,000 a $3,999	fincas	91	73	5	2	7	4	$2,000 to $3,999 — farms
$4,000 a $6,999	fincas	31	24	1	1	4	1	$4,000 to $6,999 — farms
$7,000 a $9,999	fincas	16	11	1	-	3	1	$7,000 to $9,999 — farms
$10,000 a $14,999	fincas	19	9	2	4	4	-	$10,000 to $14,999 — farms
$15,000 a $19,999	fincas	12	2	-	10	-	-	$15,000 to $19,999 — farms
$20,000 a $29,999	fincas	22	6	1	12	3	-	$20,000 to $29,999 — farms
$30,000 y más	fincas	13	-	3	9	1	-	$30,000 and over — farms
Productos químicos agrícolas comprados	fincas	3,491	2,957	111	113	113	197	Agricultural chemicals purchased — farms
	dólares	2,651,452	1,469,746	129,154	456,534	460,913	135,105	dollars
Fincas, por cantidad de gastos:								Farms, by amount of expenditures:
$1 a $499	fincas	2,574	2,290	71	41	24	148	$1 to $499 — farms
$500 a $999	fincas	341	291	12	10	17	11	$500 to $999 — farms
$1,000 a $1,999	fincas	279	205	11	20	22	21	$1,000 to $1,999 — farms
$2,000 a $3,999	fincas	178	122	11	14	20	11	$2,000 to $3,999 — farms
$4,000 a $6,999	fincas	59	29	3	14	10	3	$4,000 to $6,999 — farms
$7,000 a $9,999	fincas	26	9	-	9	7	1	$7,000 to $9,999 — farms
$10,000 a $14,999	fincas	19	6	1	4	6	2	$10,000 to $14,999 — farms
$15,000 a $19,999	fincas	5	2	1	-	2	-	$15,000 to $19,999 — farms
$20,000 a $29,999	fincas	6	3	1	-	2	-	$20,000 to $29,999 — farms
$30,000 y más	fincas	4	-	-	1	3	-	$30,000 and over — farms
Otros gastos de la finca	fincas	3,978	3,416	128	95	110	229	Other production expenses — farms
	dólares	23,618,388	13,273,268	1,915,663	3,578,810	3,887,932	962,715	dollars
Fincas, por cantidad de gastos:								Farms, by amount of expenditures:
$1 a $499	fincas	1,889	1,702	46	20	9	112	$1 to $499 — farms
$500 a $999	fincas	514	464	16	3	3	28	$500 to $999 — farms
$1,000 a $1,999	fincas	449	392	19	7	4	27	$1,000 to $1,999 — farms
$2,000 a $3,999	fincas	336	292	10	3	9	22	$2,000 to $3,999 — farms
$4,000 a $6,999	fincas	240	191	11	12	11	15	$4,000 to $6,999 — farms
$7,000 a $9,999	fincas	102	75	3	13	5	6	$7,000 to $9,999 — farms
$10,000 a $14,999	fincas	115	91	6	9	5	4	$10,000 to $14,999 — farms
$15,000 a $19,999	fincas	66	48	2	5	10	1	$15,000 to $19,999 — farms
$20,000 a $29,999	fincas	80	57	5	1	12	5	$20,000 to $29,999 — farms
$30,000 y más	fincas	187	104	10	22	42	9	$30,000 and over — farms
Maquinaria, Edificios, y Equipo Agrícola en la Finca								**Machinery, Buildings, and Equipment on the Place**
Jeeps o camionetas	fincas	2,700	2,288	97	88	85	142	Jeeps or pick-up trucks — farms
	número	3,908	2,800	191	559	182	176	number
2 o 3	fincas	421	343	19	15	22	22	2 or 3 — farms
	número	912	725	44	42	52	49	number
4 o más	fincas	67	26	4	22	13	2	4 or more — farms
	número	784	156	73	466	80	9	number
Camiones	fincas	761	606	26	33	54	42	Motortrucks — farms
	número	1,150	794	63	126	111	56	number
2 o más	fincas	194	127	11	23	22	11	2 or more — farms
	número	583	315	48	116	79	25	number
Tractores de rueda	fincas	939	691	43	76	78	51	Wheel tractors — farms
	número	2,448	1,251	379	367	336	115	number
2 o 3	fincas	246	169	12	21	30	14	2 or 3 — farms
	número	566	385	27	56	68	30	number
4 o más	fincas	135	62	9	26	32	6	4 or more — farms
	número	1,324	406	330	282	252	54	number
Tractores de oruga	fincas	386	237	23	64	45	17	Crawler tractors — farms
	número	1,262	470	107	476	174	35	number
Carretones	fincas	573	418	28	60	38	29	Tractor carts — farms
	número	8,780	3,422	612	3,318	1,118	310	number
Llenadoras de caña	fincas	268	151	12	54	36	15	Sugarcane loaders — farms
	número	534	97	40	197	177	23	number
Cortadoras de caña	fincas	67	24	5	24	12	2	Sugarcane harvest machines — farms
	número	160	30	10	99	19	2	number
Despulpadoras de café	fincas	1,459	1,311	48	15	9	76	Coffee pulping machines — farms
	número	1,505	1,351	51	15	9	79	number
Correderas	fincas	178	143	9	7	2	17	Coffee drying platforms — farms
	número	681	568	28	13	18	54	number
Secadoras mecánicas de café	fincas	338	296	21	-	4	17	Coffee dryers — farms
	número	422	370	29	-	4	19	number
Ordeñadoras mecánicas	fincas	640	542	20	5	43	30	Milking machines — farms
	número	2,949	2,332	134	28	335	120	number
Tanques para enfriar leche	fincas	638	537	19	5	44	33	Milk coolers — farms
	número	851	694	26	6	83	42	number
Salas de ordeño	fincas	472	386	16	5	43	22	Milking parlors — farms
	número	511	409	18	5	56	23	number
Charcas (lagos artificiales)	fincas	428	345	25	13	32	13	Farm ponds — farms
	número	780	585	67	19	87	22	number
Silos	fincas	180	132	11	5	22	10	Silos — farms
	número	374	255	20	9	72	18	number
Ranchos para tabaco	fincas	541	486	13	12	3	27	Tobacco barns — farms
	número	608	547	13	18	3	27	number
Edificios para almacenaje	fincas	1,712	1,376	65	80	81	110	Storage buildings — farms
	número	2,224	1,701	110	131	141	141	number

Clases Económicas 1-6

Tabla 23. Resumen por Tipo de Organización: 1969—Continuación

Table 23. Summary by Type of Organization: 1969—Continued

Economic Classes 1-6

	Total	Finca individual o de familia / Individual	Sociedad / Partnership	Corporación o agencia del gobierno / Government corporation or agency	Otras corporaciones / Other corporations	Otras / Others	
Maquinaria, Edificios, y Equipo Agrícola en la Finca—Continuación							**Machinery, Buildings, and Equipment on the Place—Continued**
Casetas o ranchos para aves ..... fincas. .	517	436	20	16	12	33	Poultry buildings ..... farms.
número. .	1,049	829	39	39	75	67	number.
Establos para el ganado ..... fincas. .	673	566	25	7	41	34	Livestock barns ..... farms.
número. .	994	731	40	94	77	52	number.
Casas de agregados ..... fincas. .	2,023	1,745	80	7	63	128	Agregados' houses ..... farms.
número. .	7,488	5,861	498	20	560	549	number.
Casas para otros empleados ..... fincas. .	660	465	35	63	57	40	Other employees' houses ..... farms.
número. .	1,213	756	107	75	216	59	number.
Productos Químicos Agrícolas							**Agricultural Chemicals**
Total ..... fincas. .	3,491	2,957	111	113	113	197	Total ..... farms.
dólares. .	2,664,002	1,469,746	129,154	456,534	473,463	135,105	dollars.
Cal ..... fincas. .	443	387	11	21	5	19	Lime ..... farms.
toneladas. .	13,817	10,015	939	1,568	559	736	tons.
cuerdas tratadas. .	11,608	9,001	1,056	636	434	482	cuerdas treated.
dólares. .	88,495	60,668	5,076	10,012	7,301	5,438	dollars.
Productos químicos usados para asperjar, rociar, fumigar, etc., en controlar:							Sprays, dusts, fumigants, etc., used to control:
Los insectos en pastos cultivados y mejorados ..... fincas. .	446	393	12	15	9	17	Insects in cultivated and improved pasture ..... farms.
cuerdas tratadas. .	17,026	14,774	319	530	1,161	241	cuerdas treated.
dólares. .	92,895	82,516	1,535	2,996	4,971	877	dollars.
Los insectos en otras cosechas ..... fincas. .	1,300	1,083	42	60	36	79	Insects in other crops ..... farms.
cuerdas tratadas. .	82,766	41,180	3,379	14,947	17,300	5,961	cuerdas treated.
dólares. .	601,521	275,169	27,937	148,682	122,026	27,707	dollars.
Los nemátodos en las cosechas ..... fincas. .	50	35	2	7	4	2	Nematodes in crops ..... farms.
cuerdas tratadas. .	3,753	453	3	116	3,179	3	cuerdas treated.
dólares. .	53,596	4,340	17	19,208	29,980	51	dollars.
Las enfermedades de las cosechas y de los huertos ..... fincas. .	119	92	4	4	8	11	Diseases in crops and orchards ..... farms.
cuerdas tratadas. .	4,319	1,526	16	70	2,526	182	cuerdas treated.
dólares. .	24,255	8,962	158	370	13,365	1,400	dollars.
La maleza y las malas yerbas en los cultivos ..... fincas. .	1,066	868	44	49	37	68	Weeds or grass in crops ..... farms.
cuerdas tratadas. .	110,343	50,308	16,821	18,082	19,767	5,365	cuerdas treated.
dólares. .	841,685	323,137	54,782	252,584	169,039	42,143	dollars.
La maleza o matorrales en el pasto ..... fincas. .	337	276	16	12	13	20	Weeds or brush in pasture ..... farms.
cuerdas tratadas. .	21,375	13,935	1,359	2,320	2,487	1,274	cuerdas treated.
dólares. .	110,965	74,412	4,652	12,174	9,332	10,395	dollars.
Gastos en el control de insectos y enfermedades que afectan al ganado y las aves ..... fincas. .	1,162	985	37	19	56	65	Expenditures for insect and disease control on livestock and poultry ..... farms.
dólares. .	838,040	640,542	34,997	10,508	104,899	47,094	dollars.
Agregados y Medianeros							**Agregados and Sharecroppers**
Familias de agregados que vivían en la finca ..... fincas. .	1,455	1,244	58	6	50	97	Agregado families living on the place ..... farms.
número. .	5,342	4,072	428	9	466	367	number.
Medianeros que trabajaban en la finca ..... fincas. .	345	301	14	-	8	22	Sharecroppers working on the place ..... farms.
número. .	722	608	27	-	28	59	number.
cuerdas cultivadas por ellos. .	5,823	5,252	224	-	66	282	cuerdas cultivated by them.
Ganado							**Livestock**
Ganado en las fincas, 1970:							Livestock on farms, 1970:
Ganado vacuno ..... fincas. .	3,470	3,082	108	36	66	178	Cattle and calves ..... farms.
número. .	238,444	171,192	14,705	7,422	23,375	21,750	number.
Fincas con—							Farms with—
1 a 4 ..... fincas. .	764	685	23	14	3	39	1 to 4 ..... farms.
5 a 9 ..... fincas. .	583	524	19	10	-	30	5 to 9 ..... farms.
10 a 19 ..... fincas. .	552	502	15	1	4	30	10 to 19 ..... farms.
20 a 49 ..... fincas. .	586	541	9	2	4	30	20 to 49 ..... farms.
50 a 99 ..... fincas. .	391	355	13	1	7	15	50 to 99 ..... farms.
100 y más ..... fincas. .	594	475	29	8	48	34	100 and over ..... farms.
Vacas ..... fincas. .	3,148	2,797	93	33	63	162	Cows ..... farms.
número. .	133,433	96,273	7,089	4,157	15,989	9,925	number.
Fincas con—							Farms with—
1 a 4 ..... fincas. .	1,392	1,250	42	22	5	73	1 to 4 ..... farms.
5 a 9 ..... fincas. .	414	380	10	-	4	20	5 to 9 ..... farms.
10 a 19 ..... fincas. .	347	316	7	1	2	21	10 to 19 ..... farms.
20 a 49 ..... fincas. .	333	308	7	2	3	13	20 to 49 ..... farms.
50 a 99 ..... fincas. .	281	255	4	1	7	14	50 to 99 ..... farms.
100 y más ..... fincas. .	381	288	23	7	42	21	100 and over ..... farms.
Vacas de raza lechera ..... fincas. .	1,375	1,216	41	10	48	60	Milk cows ..... farms.
número. .	92,408	68,862	4,617	545	14,248	4,136	number.
Fincas con—							Farms with—
1 a 4 ..... fincas. .	551	506	16	5	-	24	1 to 4 ..... farms.
5 a 9 ..... fincas. .	93	86	3	-	-	4	5 to 9 ..... farms.
10 a 19 ..... fincas. .	56	50	3	-	2	1	10 to 19 ..... farms.
20 a 49 ..... fincas. .	158	151	2	2	-	3	20 to 49 ..... farms.
50 a 99 ..... fincas. .	225	205	1	1	5	13	50 to 99 ..... farms.
100 y más ..... fincas. .	292	218	16	2	41	15	100 and over ..... farms.
Novillas, becerras y becerritas ..... fincas. .	2,722	2,411	83	25	59	144	Heifers and heifer calves ..... farms.
número. .	58,408	41,515	4,045	1,444	6,119	5,285	number.
Toros, novillos, becerros y becerritos ..... fincas. .	2,556	2,262	82	24	53	135	Bulls, bull calves, steers and steer calves ..... farms.
número. .	46,603	33,404	3,571	1,821	1,267	6,540	number.

Fincas con Ventas de $1,200 y Más — Farms With Sales of $1,200 and Over

Tabla 23. Resumen por Tipo de Organización: 1969—Continuación

Table 23. Summary by Type of Organization: 1969—Continued

	Total	Finca individual o de familia Individual	Sociedad Partnership	Corporación o agencia del gobierno Government corporation or agency	Otras corporaciones Other corporations	Otras Others	
Ganado—Continuación							**Livestock—Continued**
Ganado en las fincas, 1970—Continuación							Livestock on farms, 1970—Continued
Cerdos ..... fincas	1,659	1,501	45	24	10	79	Hogs and pigs ..... farms
número	24,676	21,096	604	2,062	68	846	number
Fincas con—							Farms with—
1 a 9 ..... fincas	1,380	1,260	32	14	8	66	1 to 9 ..... farms
10 a 24 ..... fincas	156	143	4	1	1	7	10 to 24 ..... farms
25 a 49 ..... fincas	52	40	6	2	1	3	25 to 49 ..... farms
50 a 99 ..... fincas	34	29	2	2	-	1	50 to 99 ..... farms
100 y más ..... fincas	37	29	1	5	-	2	100 and over ..... farms
Menores de seis meses de edad ..... fincas	1,067	955	34	20	4	54	Less than six months old ..... farms
número	16,970	15,088	422	865	35	560	number
De seis meses o más de edad ..... fincas	1,107	1,008	26	14	9	50	Six months old or older ..... farms
número	7,706	6,008	182	1,197	33	286	number
Cerdas paridoras ..... fincas	500	443	17	10	2	28	Sows ..... farms
número	2,754	2,246	67	304	11	126	number
Caballos de carrera ..... fincas	89	79	3	1	3	3	Race horses ..... farms
número	799	343	6	2	445	3	number
Otros caballos ..... fincas	1,132	961	43	21	38	69	Other horses ..... farms
número	3,701	2,313	241	43	130	974	number
Mulas y burros ..... fincas	260	223	16	2	5	14	Mules and donkeys ..... farms
número	543	439	52	2	16	34	number
Bueyes ..... fincas	706	625	25	9	9	38	Oxen ..... farms
número	2,184	1,917	73	31	56	107	number
Ovejas ..... fincas	35	29	1	1	4	-	Sheep ..... farms
número	772	510	5	4	253	-	number
Cabros ..... fincas	350	309	5	3	11	22	Goats ..... farms
número	3,471	3,151	10	20	131	159	number
Colmenas de abejas ..... fincas	19	14	-	-	1	4	Bee hives ..... farms
número	513	426	-	-	5	82	number
Conejos ..... fincas	118	99	3	3	6	7	Rabbits ..... farms
número	1,411	1,056	114	117	58	66	number
Ganado Vendido, 1969							**Livestock Sold, 1969**
Ganado vacuno vendido:							Cattle and calves sold:
Becerros y becerras vendidas ..... fincas	1,628	1,433	56	7	54	78	Calves sold ..... farms
número	50,476	38,268	2,852	1,041	5,942	2,373	number
Otro ganado vacuno vendido ..... fincas	1,752	1,548	52	11	48	93	Cattle other than calves sold ..... farms
número	36,739	26,682	2,116	1,756	2,371	3,814	number
Cerdos y cerditos vendidos ..... fincas	1,013	914	30	14	2	53	Hogs and pigs sold ..... farms
número	22,987	18,876	694	2,055	180	1,182	number
Caballos de carrera vendidos ..... fincas	13	8	1	-	3	1	Race horses sold ..... farms
número	155	56	1	-	92	6	number
Otros caballos vendidos ..... fincas	81	70	4	-	-	7	Other horses sold ..... farms
número	244	214	20	-	-	10	number
Mulas y burros vendidos ..... fincas	7	4	2	-	-	1	Mules and donkeys sold ..... farms
número	23	6	6	-	-	11	number
Bueyes vendidos ..... fincas	111	90	6	2	2	11	Oxen sold ..... farms
número	310	268	14	3	4	21	number
Ovejas vendidas ..... fincas	7	7	-	-	-	-	Sheep sold ..... farms
número	120	120	-	-	-	-	number
Cabros vendidos ..... fincas	87	79	2	1	1	4	Goats sold ..... farms
número	1,535	1,354	23	97	10	51	number
Miel de abejas vendida ..... fincas	9	7	-	-	-	2	Honey sold ..... farms
libras	11,744	9,614	-	-	-	2,130	pounds
Conejos vendidos ..... fincas	14	11	1	-	-	2	Rabbits sold ..... farms
número	647	533	100	-	-	14	number
Leche vendida ..... fincas	857	742	25	5	48	37	Milk sold ..... farms
litros	304,512,254	228,391,665	15,790,373	1,996,027	45,771,192	2,562,997	quarts
Aves							**Poultry**
Aves en las fincas, 1970:							Poultry on farms, 1970:
Gallinas, pollonas y gallos ..... fincas	2,592	2,318	82	44	18	130	Chicken hens, pullets and roosters ..... farms
número	1,176,381	778,633	109,459	2,340	170,467	115,482	number
Fincas con—							Farms with—
1 a 99 ..... fincas	2,364	2,116	73	42	11	122	1 to 99 ..... farms
100 a 399 ..... fincas	128	117	5	-	2	4	100 to 399 ..... farms
400 a 999 ..... fincas	20	18	-	2	-	-	400 to 999 ..... farms
1,000 a 1,999 ..... fincas	19	18	1	-	-	-	1,000 to 1,999 ..... farms
2,000 a 4,999 ..... fincas	24	23	-	-	-	1	2,000 to 4,999 ..... farms
5,000 y más ..... fincas	37	26	3	-	5	3	5,000 and over ..... farms
Gallinas ..... fincas	2,467	2,215	73	43	17	119	Chicken hens ..... farms
número	972,303	654,184	108,328	2,076	123,708	84,007	number
Pollonas ..... fincas	934	836	21	13	13	51	Pullets ..... farms
número	194,777	116,129	898	106	46,716	30,928	number
Gallos ..... fincas	1,812	1,625	53	33	10	91	Roosters ..... farms
número	9,301	8,320	233	158	43	547	number
Pollos ..... fincas	1,293	1,142	39	25	12	75	Broilers ..... farms
número	1,668,958	1,251,804	5,956	43,258	249,064	118,876	number
Pavos ..... fincas	219	197	7	1	2	12	Turkeys ..... farms
número	1,466	1,339	48	1	12	66	number
Palomas ..... fincas	376	335	10	6	3	22	Pigeons ..... farms
número	11,210	9,780	627	66	34	703	number
Guineas ..... fincas	300	269	9	4	2	16	Guineas ..... farms
número	7,762	7,565	60	28	15	94	number

Tabla 23. Resumen por Tipo de Organización: 1969—Continuación

Table 23. Summary by Type of Organization: 1969—Continued

	Total	Finca individual o de familia / Individual	Sociedad / Partnership	Corporación o agencia del gobierno / Government corporation or agency	Otras corporaciones / Other corporations	Otras / Others	
Aves—Continuación							**Poultry—Continued**
Aves vendidas, 1969:							Poultry sold, 1969:
Gallinas, pollonas y gallos ....fincas..	342	305	11	5	3	18	Chicken hens, pullets and roosters ....farms.
número..	375,825	193,693	8,676	1,232	49,768	122,456	number.
Fincas, por número vendido:							Farms, by number sold:
1 a 99 ....fincas..	241	218	6	3	-	14	1 to 99 ....farms.
100 a 399 ....fincas..	39	38	1	-	-	-	100 to 399 ....farms.
400 a 999 ....fincas..	18	14	1	2	-	1	400 to 999 ....farms.
1,000 a 1,999 ....fincas..	14	13	1	-	-	-	1,000 to 1,999 ....farms.
2,000 a 4,999 ....fincas..	17	14	2	-	-	1	2,000 to 4,999 ....farms.
5,000 y más ....fincas..	13	8	-	-	3	2	5,000 and over ....farms.
Gallinas ....fincas..	238	213	8	4	2	11	Chicken hens ....farms.
número..	157,977	95,871	(D)	1,185	(D)	22,533	number.
Pollonas ....fincas..	63	56	3	-	1	3	Pullets ....farms.
número..	216,384	96,502	(D)	-	(D)	99,852	number.
Gallos ....fincas..	105	93	2	3	-	7	Roosters ....farms.
número..	1,464	1,320	26	47	-	71	number.
Pollos ....fincas..	178	154	2	8	3	11	Broilers ....farms.
número..	5,790,703	3,951,561	(D)	(D)	1,233,346	398,224	number.
Pavos ....fincas..	16	16	-	-	-	-	Turkeys ....farms.
número..	160	160	-	-	-	-	number.
Palomas ....fincas..	13	12	1	-	-	-	Pigeons ....farms.
número..	1,292	1,282	10	-	-	-	number.
Guineas ....fincas..	17	15	1	-	-	1	Guineas ....farms.
número..	5,286	5,267	9	-	-	10	number.
Huevos ....fincas..	471	424	16	5	4	22	Eggs ....farms.
docenas..	8,859,988	4,795,128	962,114	27,280	2,205,290	870,176	dozens.
Cosechas							**Crops**
Caña de azúcar ....fincas..	1,824	1,536	64	70	45	109	Sugarcane ....farms.
cuerdas..	154,878	83,430	19,526	18,589	26,543	6,789	cuerdas.
toneladas..	5,216,348	2,535,718	830,874	755,159	872,541	222,056	tons.
Fincas, por cuerdas cosechadas:							Farms, by cuerdas harvested:
1 a 14 ....fincas..	755	686	19	9	1	40	1 to 14 ....farms.
15 a 49 ....fincas..	568	500	20	3	3	42	15 to 49 ....farms.
50 a 99 ....fincas..	171	149	8	2	1	11	50 to 99 ....farms.
100 a 149 ....fincas..	96	77	4	6	3	6	100 to 149 ....farms.
150 a 199 ....fincas..	49	33	3	7	5	1	150 to 199 ....farms.
200 y más ....fincas..	185	91	10	43	32	9	200 and over ....farms.
Abonada ....fincas..	1,642	1,375	59	70	45	93	Fertilized ....farms.
cuerdas..	149,516	77,089	19,252	21,735	25,118	6,323	cuerdas.
Bajo riego ....fincas..	192	139	15	15	16	7	Irrigated ....farms.
cuerdas..	43,652	17,285	10,183	4,358	11,300	525	cuerdas.
Gran cultura ....fincas..	376	242	21	58	29	26	Gran cultura ....farms.
cuerdas cosechadas..	16,579	5,896	2,134	4,878	2,746	926	cuerdas harvested.
toneladas..	775,253	222,219	99,136	269,648	136,154	48,096	tons.
cuerdas abonadas..	12,684	2,864	1,593	5,797	2,209	221	cuerdas fertilized.
Primavera ....fincas..	345	270	16	16	28	15	Primavera ....farms.
cuerdas cosechadas..	11,855	7,766	1,014	607	2,038	429	cuerdas harvested.
toneladas..	437,061	281,685	44,093	23,074	76,764	11,445	tons.
cuerdas abonadas..	9,764	5,922	982	623	2,002	235	cuerdas fertilized.
Retoños ....fincas..	1,606	1,354	52	67	43	90	Ratoon ....farms.
cuerdas cosechadas..	116,043	65,608	12,196	13,086	20,036	5,117	cuerdas harvested.
toneladas..	3,516,439	1,872,818	420,119	461,471	607,014	155,017	tons.
cuerdas abonadas..	119,688	65,374	12,950	15,302	20,237	5,825	cuerdas fertilized.
Quedada en pié ....fincas..	116	83	6	3	14	10	Quedada ....farms.
cuerdas cosechadas..	10,400	4,160	4,182	17	1,723	318	cuerdas harvested.
toneladas..	291,262	118,163	117,526	466	47,609	7,498	tons.
cuerdas abonadas..	7,380	2,929	3,727	13	669	43	cuerdas fertilized.
Tabaco ....fincas..	466	415	11	13	-	27	Tobacco ....farms.
cuerdas cosechadas..	1,301	1,164	29	40	-	69	cuerdas harvested.
libras..	1,932,674	1,739,575	46,700	57,350	-	89,049	pounds.
cuerdas abonadas..	1,167	1,037	29	38	-	64	cuerdas fertilized.
Piña ....fincas..	23	15	-	1	2	5	Pineapple ....farms.
cuerdas cosechadas..	3,482	41	-	(D)	(D)	75	cuerdas harvested.
toneladas..	54,876	584	-	(D)	(D)	1,149	tons.
cuerdas abonadas..	5,139	34	-	(D)	(D)	75	cuerdas fertilized.
Café ....fincas..	2,369	2,122	65	43	10	129	Coffee ....farms.
cuerdas cosechadas..	72,706	62,628	3,741	493	1,038	4,807	cuerdas harvested.
libras cosechadas..	10,604,747	8,928,010	713,679	87,704	176,696	698,658	pounds harvested.
libras vendidas..	10,528,379	8,858,907	711,839	86,354	176,596	694,683	pounds sold.
cuerdas abonadas..	40,746	34,401	2,232	342	800	2,970	cuerdas fertilized.
Maíz ....fincas..	300	269	6	8	1	16	Corn ....farms.
cuerdas..	1,030	891	10	75	25	29	cuerdas.
libras cosechadas..	909,852	764,495	12,700	93,832	18,625	20,200	pounds harvested.
libras vendidas..	757,372	626,615	8,500	89,432	18,625	14,200	pounds sold.
Gandures ....fincas..	457	408	13	9	2	25	Pigeon peas ....farms.
cuerdas..	1,978	1,629	136	106	2	105	cuerdas.
libras cosechadas..	1,704,872	1,390,722	141,650	87,250	1,200	84,050	pounds harvested.
libras vendidas..	1,596,841	1,294,811	140,200	81,600	1,000	79,230	pounds sold.
Habichuelas secas ....fincas..	389	351	9	9	-	20	Beans, dry ....farms.
cuerdas..	584	509	22	25	-	29	cuerdas.
libras cosechadas..	330,456	280,656	13,750	14,550	-	21,500	pounds harvested.
libras vendidas..	272,709	230,459	13,300	12,500	-	16,450	pounds sold.
Yautías ....fincas..	880	805	19	18	4	34	Taniers ....farms.
cuerdas..	1,501	1,357	23	46	18	57	cuerdas.
libras cosechadas..	4,748,518	4,368,877	56,195	176,846	36,000	110,600	pounds harvested.
libras vendidas..	4,041,851	3,729,460	51,195	160,746	31,000	69,450	pounds sold.
Malangas ....fincas..	243	214	10	7	-	12	Dasheens ....farms.
cuerdas..	370	323	14	20	-	14	cuerdas.
libras cosechadas..	1,360,016	1,229,995	33,900	35,871	-	60,250	pounds harvested.
libras vendidas..	1,206,631	1,095,860	30,000	27,771	-	53,000	pounds sold.

Tabla 23. Resumen por Tipo de Organización: 1969—Continuación

Table 23. Summary by Type of Organization: 1969—Continued

Cosechas—Continuación	Total	Finca individual o de familia Individual	Sociedad Partnership	Corporación o agencia del gobierno Government corporation or agency	Otras corporaciones Other corporations	Otras Others	Crops—Continued
Yuca ..... fincas.	127	113	3	5	1	5	Cassava ..... farms.
cuerdas.	194	165	4	13	5	8	cuerdas.
libras cosechadas.	647,790	571,360	5,500	31,450	5,980	33,500	pounds harvested.
libras vendidas.	571,695	506,705	4,300	22,450	5,440	32,800	pounds sold.
Apio ..... fincas.	80	72	3	3	-	2	Celeriac ..... farms.
cuerdas.	87	76	6	3	-	2	cuerdas.
libras cosechadas.	318,590	285,600	10,750	12,240	-	10,000	pounds harvested.
libras vendidas.	283,610	256,870	10,000	12,240	-	4,500	pounds sold.
Ñames ..... fincas.	425	391	9	6	2	17	Yams ..... farms.
cuerdas.	528	490	9	5	3	21	cuerdas.
libras cosechadas.	2,462,062	2,308,202	33,550	18,360	4,100	97,850	pounds harvested.
libras vendidas.	2,055,844	1,920,284	31,600	13,760	4,100	86,100	pounds sold.
Batatas ..... fincas.	394	362	9	7	-	16	Sweetpotatoes ..... farms.
cuerdas.	568	500	37	9	-	23	cuerdas.
libras cosechadas.	1,939,190	1,744,345	131,800	13,945	-	49,100	pounds harvested.
libras vendidas.	1,669,275	1,499,300	118,300	5,145	-	46,400	pounds sold.
Mangos ..... fincas.	65	51	5	3	-	6	Mangos ..... farms.
cuerdas.	88	42	8	30	-	8	cuerdas.
frutas cosechadas.	795,934	386,849	111,500	202,520	-	95,065	fruits harvested.
frutas vendidas.	375,590	127,750	50,600	171,940	-	25,300	fruits sold.
Papayas ..... fincas.	22	14	1	5	1	1	Papayas ..... farms.
cuerdas.	166	150	(Z)	8	8	(Z)	cuerdas.
libras cosechadas.	1,014,613	921,800	1,500	42,713	48,000	600	pounds harvested.
libras vendidas.	973,897	895,510	200	30,587	47,000	600	pounds sold.
Cocos ..... fincas.	94	78	6	1	2	7	Coconuts ..... farms.
cuerdas.	2,426	1,134	8	46	42	1,195	cuerdas.
frutas cosechadas.	4,801,800	2,344,295	5,875	70,000	80,330	2,301,300	fruits harvested.
frutas vendidas.	4,746,483	2,307,153	4,000	70,000	80,330	2,285,000	fruits sold.
Aguacates ..... fincas.	313	267	17	6	1	22	Avocados ..... farms.
cuerdas.	556	423	36	17	3	78	cuerdas.
frutas cosechadas.	2,048,362	1,650,787	142,500	67,260	5,000	182,815	fruits harvested.
frutas vendidas.	1,649,281	1,318,427	111,800	65,784	2,000	151,270	fruits sold.
Plátanos ..... fincas.	1,140	1,044	23	23	2	48	Plantains ..... farms.
cuerdas.	3,115	2,766	73	73	68	136	cuerdas.
cientos de plátanos cosechados.	366,340	324,433	6,896	7,886	9,800	17,325	hundreds of plantains harvested.
cientos de plátanos vendidos.	311,540	274,134	5,581	6,958	9,470	15,397	hundreds of plantains sold.
Guineos ..... fincas.	1,235	1,096	33	34	6	66	Bananas ..... farms.
cuerdas.	7,390	6,221	452	110	78	530	cuerdas.
cientos de guineos cosechados.	1,666,326	1,351,588	135,883	24,942	23,720	130,193	hundreds of bananas harvested.
cientos de guineos vendidos.	1,457,155	1,166,529	130,589	19,278	22,064	118,695	hundreds of bananas sold.
Panapenes ..... fincas.	81	69	4	2	1	5	Breadfruit ..... farms.
cuerdas.	44	35	2	3	1	3	cuerdas.
frutas cosechadas.	184,631	154,720	7,100	12,811	5,000	5,000	fruits harvested.
frutas vendidas.	49,561	36,450	500	12,611	-	-	fruits sold.
Guayabas ..... fincas.	15	10	1	3	1	-	Guavas ..... farms.
cuerdas.	146	(D)	(Z)	16	(D)	-	cuerdas.
libras cosechadas.	356,450	(D)	100	32,000	(D)	-	pounds harvested.
libras vendidas.	346,015	(D)	-	31,000	(D)	-	pounds sold.
Cidras ..... fincas.	47	45	1	-	-	1	Citrons ..... farms.
cuerdas.	364	348	2	-	-	14	cuerdas.
libras cosechadas.	1,874,985	1,846,985	18,000	-	-	10,000	pounds harvested.
libras vendidas.	1,865,235	1,837,235	18,000	-	-	10,000	pounds sold.
Acerolas ..... fincas.	10	8	1	-	1	-	West Indies cherries ..... farms.
cuerdas.	203	(D)	1	-	(D)	-	cuerdas.
libras cosechadas.	809,510	(D)	800	-	(D)	-	pounds harvested.
libras vendidas.	805,600	(D)	800	-	(D)	-	pounds sold.
Chinas ..... fincas.	874	764	31	25	4	50	Oranges ..... farms.
cuerdas.	13,269	11,672	453	58	142	946	cuerdas.
frutas cosechadas.	117,543,565	102,197,677	4,971,860	470,628	1,719,000	8,184,400	fruits harvested.
frutas vendidas.	112,764,803	97,878,638	4,884,900	393,145	1,716,000	7,892,120	fruits sold.
Toronjas ..... fincas.	129	104	8	8	2	7	Grapefruit ..... farms.
cuerdas.	308	188	36	9	40	36	cuerdas.
frutas cosechadas.	1,382,130	788,054	131,275	46,736	320,510	95,555	fruits harvested.
frutas vendidas.	1,181,573	627,431	116,775	37,812	320,000	79,555	fruits sold.
Limones agrios ..... fincas.	50	37	6	3	-	4	Limes ..... farms.
cuerdas.	46	37	5	4	-	(Z)	cuerdas.
frutas cosechadas.	993,910	783,040	121,350	79,000	-	10,520	fruits harvested.
frutas vendidas.	617,650	531,650	8,000	77,000	-	1,000	fruits sold.
Tomates ..... fincas.	112	86	5	9	5	7	Tomatoes ..... farms.
cuerdas.	1,715	525	5	12	1,164	9	cuerdas.
valor de las ventas, dólares.	1,679,120	512,179	3,756	10,089	1,145,531	7,565	value of sales, dollars.
Pimientos ..... fincas.	150	125	6	7	2	10	Peppers ..... farms.
cuerdas.	236	207	4	5	11	10	cuerdas.
valor de las ventas, dólares.	391,467	363,047	3,239	5,109	10,703	9,369	value of sales, dollars.
Calabazas ..... fincas.	253	210	9	11	1	22	Pumpkins ..... farms.
cuerdas.	586	444	43	24	47	28	cuerdas.
valor de las ventas, dólares.	184,769	143,096	13,965	8,528	9,400	9,780	value of sales, dollars.
Otros vegetales ..... fincas.	197	167	5	9	2	14	Other vegetables ..... farms.
cuerdas.	578	433	11	36	81	17	cuerdas.
valor de las ventas, dólares.	323,902	225,531	6,712	21,206	59,339	11,114	value of sales, dollars.
Otras cosechas ..... fincas.	102	78	4	11	3	6	Other crops ..... farms.
cuerdas.	1,591	690	9	700	160	33	cuerdas.

Tabla 24. Resumen por Edad del Operador: 1969
Table 24. Summary by Age of Operator: 1969

Economic Classes 1-6

	Total	Menores de 25 / Less than 25	25 a 34 / 25 to 34	35 a 44 / 35 to 44	45 a 54 / 45 to 54	55 a 64 / 55 to 64	65 y mayores / 65 and over	
Fincas y Terreno en Fincas								**Farms and Land in Farms**
Fincas en las clases 1-6 ..... número..	7,159	40	364	1,019	1,935	2,194	1,607	Farms in classes 1-6 ..... number.
por ciento del total..	100.0	.6	5.1	14.2	27.0	30.6	22.4	percent of total.
Terreno en fincas ..... cuerdas..	869,228	5,169	54,775	121,829	269,881	259,969	157,606	Land in farms ..... cuerdas.
Tamaño promedio de finca ..... cuerdas..	121.4	129.2	150.5	119.6	139.5	118.5	98.1	Average size of farm ..... cuerdas.
Valor del terreno y los edificios .....dólares..	711,425,248	10,793,897	53,367,271	103,511,866	215,439,925	217,308,255	111,004,034	Value of land and buildings .....dollars.
Promedio por finca .....dólares..	99,375	269,847	146,613	101,582	111,338	99,047	69,075	Average per farm .....dollars.
Promedio por cuerda .....dólares .	818	2,088	974	850	798	836	704	Average per cuerda .....dollars.
Fincas por valor de la finca:								Farms by value of the farm:
$1 a $9,999 ..... número..	1,935	10	99	260	530	622	414	$1 to $9,999 ..... number.
$10,000 a $19,999 ..... número..	1,597	11	56	206	430	508	386	$10,000 to $19,999 ..... number.
$20,000 a $39,999 ..... número..	1,312	8	67	179	337	385	336	$20,000 to $39,999 ..... number.
$40,000 a $69,999 ..... número..	752	5	42	128	194	217	166	$40,000 to $69,999 ..... number.
$70,000 a $99,999 ..... número..	333	1	12	59	87	94	80	$70,000 to $99,999 ..... number.
$100,000 a $149,999 ..... número..	338	1	23	53	93	90	78	$100,000 to $149,999 ..... number.
$150,000 a $199,999 ..... número..	213	2	13	39	57	66	36	$150,000 to $199,999 ..... number.
$200,000 a $499,999 ..... número..	409	-	29	63	110	131	76	$200,000 to $499,999 ..... number.
$500,000 y más ..... número..	270	2	23	32	97	81	35	$500,000 and over ..... number.
Terreno en Fincas de Acuerdo con el Uso								**Land in Farms According to Use**
Terreno cultivable .....fincas..	7,036	39	358	991	1,905	2,163	1,580	Total cropland .....farms.
cuerdas..	608,764	4,136	40,717	88,695	187,329	179,776	108,111	cuerdas.
Terreno cosechado .....fincas..	5,980	30	261	792	1,613	1,861	1,423	Harvested cropland .....farms.
cuerdas..	238,518	385	13,107	29,248	75,942	76,044	43,793	cuerdas.
Fincas por cuerdas cosechadas:								Farms by cuerdas harvested:
1 a 49 cuerdas .....fincas..	5,008	29	211	667	1,322	1,565	1,214	1 to 49 cuerdas .....farms.
50 a 99 cuerdas .....fincas..	439	1	17	49	128	142	102	50 to 99 cuerdas .....farms.
100 a 199 cuerdas .....fincas..	296	-	14	43	89	79	71	100 to 199 cuerdas .....farms.
200 a 499 cuerdas .....fincas..	189	-	15	29	58	57	30	200 to 499 cuerdas .....farms.
500 cuerdas y más .....fincas..	48	-	4	4	16	18	6	500 cuerdas and over .....farms.
Terreno en pastos cultivados y mejorados .....fincas..	3,820	25	229	583	1,036	1,159	788	Cropland in cultivated and improved pasture .....farms.
cuerdas..	282,261	3,687	21,658	48,330	81,409	78,995	47,182	cuerdas.
Otro terreno cultivable .....fincas..	2,553	11	141	338	700	799	564	Other cropland .....farms.
cuerdas..	87,986	65	5,952	10,118	29,978	24,737	17,136	cuerdas.
Terreno en bosque incluyendo el que se puede pastar .....fincas..	3,157	16	147	445	825	982	742	Woodland including woodland pasture .....farms.
cuerdas..	138,495	578	6,748	17,244	40,799	44,509	28,616	cuerdas
Otro terreno en pasto .....fincas..	1,787	12	84	256	518	543	374	Other pastureland .....farms.
cuerdas..	75,269	290	3,963	8,966	26,006	22,866	13,178	cuerdas.
Otro terreno .....fincas..	3,530	21	181	529	965	1,080	754	Other land .....farms.
cuerdas..	46,701	165	3,347	6,924	15,747	12,818	7,700	cuerdas.
Ocupación y Tenencia del Operador								**Occupation and Tenure of Operator**
Todos los operadores ..... número..	7,159	40	364	1,019	1,935	2,194	1,607	All farm operators ..... number.
Propietarios y administradores asalariados ..... número..	5,224	25	183	641	1,314	1,686	1,375	Full owners and salaried managers ..... number.
Propietarios en parte ..... número..	1,272	4	81	224	411	376	176	Part owners ..... number.
Arrendatarios ..... número..	663	11	100	154	210	132	56	Tenants ..... number.
Ocupación principal, agrícola:								Main occupation, agricultural:
Propietarios y administradores asalariados ..... número..	4,311	21	130	483	1,053	1,429	1,195	Full owners and salaried managers ..... number.
Propietarios en parte ..... número..	1,124	4	69	186	361	344	160	Part owners ..... number.
Arrendatarios ..... número..	571	11	78	127	186	115	54	Tenants ..... number.
Ocupación principal, no-agrícola:								Main occupation, nonagricultural:
Propietarios y administradores asalariados ..... número..	817	4	47	146	239	224	157	Full owners and salaried managers ..... number.
Propietarios en parte ..... número..	134	-	10	35	46	29	14	Part owners ..... number.
Arrendatarios ..... número..	85	-	21	25	23	14	2	Tenants ..... number.
Fincas, por Tipo de Organización								**Farms, by Type of Organization**
Todas las fincas .....fincas..	5,536	30	279	795	1,541	1,718	1,173	All farms .....farms.
cuerdas..	790,222	4,949	48,764	107,183	249,935	239,252	140,140	cuerdas.
Finca individual o de familia .....fincas..	4,856	25	209	668	1,319	1,541	1,094	Individual or family .....farms.
cuerdas..	566,173	4,739	23,221	63,322	157,768	190,973	126,150	cuerdas.
Sociedad, incluyendo las de familia .....fincas..	167	2	12	32	48	44	29	Partnership, including those of the family .....farms.
cuerdas..	47,321	125	2,690	6,229	23,361	10,319	4,596	cuerdas
Corporación o agencia del gobierno .....fincas..	113	-	12	23	40	29	9	Government corporation or agency .....farms.
cuerdas..	52,563	-	6,313	6,909	30,734	7,396	1,212	cuerdas.
Otras corporaciones .....fincas..	105	-	13	21	41	27	3	Other corporations .....farms.
cuerdas..	63,640	-	10,285	9,806	24,776	16,984	1,789	cuerdas.
Otro tipo de organización .....fincas..	295	3	33	51	93	77	38	Other type of organization .....farms.
cuerdas..	60,525	85	6,254	20,916	13,296	13,581	6,393	cuerdas.
Características del Operador								**Operator Characteristics**
Operadores por edad:								Operators, by age:
Menores de 25 años ..... número..	40	40	(X)	(X)	(X)	(X)	(X)	Under 25 years ..... number.
25 a 34 años ..... número..	364	(X)	364	(X)	(X)	(X)	(X)	25 to 34 years ..... number.
35 a 44 años ..... número..	1,019	(X)	(X)	1,019	(X)	(X)	(X)	35 to 44 years ..... number.
45 a 54 años ..... número..	1,935	(X)	(X)	(X)	1,935	(X)	(X)	45 to 54 years ..... number.
55 a 64 años ..... número..	2,194	(X)	(X)	(X)	(X)	2,194	(X)	55 to 64 years ..... number.
65 años y mayores ..... número..	1,607	(X)	(X)	(X)	(X)	(X)	1,607	65 years and over ..... number.
Operadores que no informan ..... número..	-	(X)	(X)	(X)	(X)	(X)	(X)	Operators not reporting ..... number.
Edad promedio ..... años..	55.2	22.9	30.4	40.0	49.8	59.2	72.1	Average age ..... years.
Operadores, por lugar de residencia:								Operators, by place of residence:
En la finca que operan ..... número..	5,510	33	237	745	1,450	1,731	1,314	On the farm they operate ..... number.
Fuera de la finca que operan ..... número..	1,597	6	122	264	473	449	283	Not on the farm they operate ..... number.
Operadores que no informan ..... número..	52	1	5	10	12	14	10	Operators not reporting ..... number.

Fincas con Ventas de $1,200 y Más — Farms With Sales of $1,200 and Over

Tabla 24. Resumen por Edad del Operador: 1969—Continuación
Table 24. Summary by Age of Operator: 1969—Continued

Economic Classes 1-6

Características del Operador—Con.	Total	Menores de 25 / Less than 25	25 a 34 / 25 to 34	35 a 44 / 35 to 44	45 a 54 / 45 to 54	55 a 64 / 55 to 64	65 y mayores / 65 and over	Operator Characteristics—Con.
Operadores que trabajaron fuera de su finca, por número de días:								Operators reporting days of work off the farm, by number of days:
Ningún ... número.	5,326	32	219	672	1,355	1,673	1,375	None ... number.
1 a 24 días ... número.	101	1	5	18	33	30	14	1 to 24 days ... number.
25 a 49 días ... número.	101	1	2	13	40	35	10	25 to 49 days ... number.
50 a 74 días ... número.	86	-	6	19	31	19	11	50 to 74 days ... number.
75 a 99 días ... número.	105	-	10	23	34	31	7	75 to 99 days ... number.
100 a 149 días ... número.	199	1	26	36	67	56	13	100 to 149 days ... number.
150 a 199 días ... número.	170	1	12	37	59	52	9	150 to 199 days ... number.
200 días y más ... número.	808	4	68	174	257	210	95	200 days and over ... number.
Operadores que no informan ... número.	263	-	16	27	59	88	73	Operators not reporting ... number.
Años operando la finca:								Years operating the farm:
Menos de 2 años ... número.	599	19	122	141	171	112	34	Under 2 years ... number.
2 a 4 años ... número.	543	10	78	156	162	101	36	2 to 4 years ... number.
5 a 9 años ... número.	1,238	10	111	303	396	291	127	5 to 9 years ... number.
10 años y más ... número.	4,695	1	52	408	1,188	1,661	1,385	10 years and over ... number.
Operadores que no informan ... número.	84	-	1	11	18	29	25	Operators not reporting ... number.
Fincas, por Tamaño								**Farms, by Size**
Menos de 3 cuerdas ... fincas.	62	1	4	11	22	14	10	Under 3 cuerdas ... farms.
3 a 9 cuerdas ... fincas.	803	2	39	104	208	256	194	3 to 9 cuerdas ... farms.
10 a 19 cuerdas ... fincas.	1,349	9	64	196	348	432	300	10 to 19 cuerdas ... farms.
20 a 49 cuerdas ... fincas.	2,100	16	95	288	552	665	484	20 to 49 cuerdas ... farms.
50 a 99 cuerdas ... fincas.	1,113	6	50	168	305	320	264	50 to 99 cuerdas ... farms.
100 a 174 cuerdas ... fincas.	586	2	35	98	156	174	121	100 to 174 cuerdas ... farms.
175 a 259 cuerdas ... fincas.	355	2	23	52	102	102	74	175 to 259 cuerdas ... farms.
260 cuerdas y más ... fincas.	791	2	54	102	242	231	160	260 cuerdas and over ... farms.
Fincas, por Tipo								**Farms, by Type**
Caña de azúcar ... fincas.	1,844	4	89	229	500	505	517	Sugarcane ... farms.
Café ... fincas.	1,440	9	57	179	364	470	361	Coffee ... farms.
Tabaco ... fincas.	252	1	9	38	78	93	33	Tobacco ... farms.
Granos y productos farináceos ... fincas.	228	3	10	40	59	69	47	Grain and farinaceous crop ... farms.
Frutas y nueces ... fincas.	568	4	20	79	145	177	143	Fruits and nuts ... farms.
Ganado ... fincas.	1,901	16	127	328	536	559	335	Livestock ... farms.
Cosechas en general ... fincas.	542	2	26	73	145	195	101	General crop ... farms.
Cosechas y ganado ... fincas.	102	-	4	17	25	35	21	Crop and livestock ... farms.
Miscelánea ... fincas.	282	1	22	36	83	91	49	Miscellaneous ... farms.
Ingresos de los Productos Agrícolas Vendidos								**Income From Farm Products Sold**
Ingresos de todos los productos agrícolas vendidos ... dólares.	140,973,616	583,175	12,523,865	23,679,263	46,843,678	39,553,721	17,789,914	Income from all farm products sold ... dollars.
Promedio por finca ... dólares.	19,692	14,579	34,406	23,238	24,209	18,028	11,070	Average per farm ... dollars.
Fincas, por ingresos de productos agrícolas vendidos:								Farms, by income from farm products sold:
$1,200 a $2,499 ... fincas.	2,810	18	122	353	694	901	722	$1,200 to $2,499 ... farms.
$2,500 a $4,999 ... fincas.	1,611	6	68	213	440	493	391	$2,500 to $4,999 ... farms.
$5,000 a $7,499 ... fincas.	651	4	22	103	175	199	148	$5,000 to $7,499 ... farms.
$7,500 a $9,999 ... fincas.	306	1	14	43	88	93	67	$7,500 to $9,999 ... farms.
$10,000 a $19,999 ... fincas.	516	3	31	68	158	163	93	$10,000 to $19,999 ... farms.
$20,000 y más ... fincas.	1,265	8	107	239	380	345	186	$20,000 and over ... farms.
Cosechas, incluyendo plantas ornamentales y productos forestales ... fincas.	5,952	30	261	786	1,602	1,854	1,419	Crops, including nursery and forest products ... farms.
dólares.	58,598,963	86,601	3,660,229	7,538,729	22,043,166	16,850,999	8,419,239	dollars.
Ganado, aves y sus productos ... fincas.	4,104	25	228	628	1,110	1,261	852	Livestock, poultry and their products ... farms.
dólares.	82,374,653	496,574	8,863,636	16,140,534	24,800,512	22,702,722	9,370,675	dollars.
Caña de azúcar vendida ... fincas.	2,079	5	100	258	570	584	562	Sugarcane sold ... farms.
dólares.	36,494,636	35,265	2,206,828	4,224,045	14,194,512	11,067,950	4,766,036	dollars.
Fincas, por ingresos de caña de azúcar vendida:								Farms, by income from sugarcane sold:
$1 a $1,199 ... fincas.	141	2	8	12	42	39	38	$1 to $1,199 ... farms.
$1,200 a $2,499 ... fincas.	569	1	29	67	127	157	188	$1,200 to $2,499 ... farms.
$2,500 a $4,999 ... fincas.	475	-	21	51	120	127	156	$2,500 to $4,999 ... farms.
$5,000 a $9,999 ... fincas.	361	1	10	52	99	108	91	$5,000 to $9,999 ... farms.
$10,000 a $19,999 ... fincas.	196	-	11	26	62	52	45	$10,000 to $19,999 ... farms.
$20,000 y más ... fincas.	337	1	21	50	120	101	44	$20,000 and over ... farms.
Café vendido ... fincas.	2,846	17	121	346	746	917	699	Coffee sold ... farms.
dólares.	7,362,592	20,455	302,538	925,011	1,760,848	2,477,504	1,876,236	dollars.
Fincas, por ingresos de café vendido:								Farms, by income from coffee sold:
$1 a $1,199 ... fincas.	1,299	12	63	162	342	422	298	$1 to $1,199 ... farms.
$1,200 a $2,499 ... fincas.	831	2	33	88	214	275	219	$1,200 to $2,499 ... farms.
$2,500 a $4,999 ... fincas.	393	3	9	55	108	112	106	$2,500 to $4,999 ... farms.
$5,000 a $9,999 ... fincas.	193	-	9	22	53	62	47	$5,000 to $9,999 ... farms.
$10,000 a $19,999 ... fincas.	74	-	4	12	19	28	11	$10,000 to $19,999 ... farms.
$20,000 y más ... fincas.	56	-	3	7	10	18	18	$20,000 and over ... farms.
Tabaco vendido ... fincas.	677	3	30	100	188	242	114	Tobacco sold ... farms.
dólares.	837,738	4,940	39,997	114,684	257,514	313,847	106,756	dollars.
Fincas, por ingresos de tabaco vendido:								Farms, by income from tobacco sold:
$1 a $1,199 ... fincas.	411	1	16	58	100	149	87	$1 to $1,199 ... farms.
$1,200 a $2,499 ... fincas.	206	1	11	37	66	69	22	$1,200 to $2,499 ... farms.
$2,500 a $4,999 ... fincas.	50	1	3	5	18	19	4	$2,500 to $4,999 ... farms.
$5,000 a $9,999 ... fincas.	9	-	-	-	4	4	1	$5,000 to $9,999 ... farms.
$10,000 a $19,999 ... fincas.	1	-	-	-	-	1	-	$10,000 to $19,999 ... farms.
$20,000 y más ... fincas.	-	-	-	-	-	-	-	$20,000 and over ... farms.

Tabla 24. Resumen por Edad del Operador: 1969—Continuación

Table 24. Summary by Age of Operator: 1969—Continued

Ingresos de los Productos Agrícolas Vendidos—Continuación	Total	Menores de 25 Less than 25	25 a 34 25 to 34	35 a 44 35 to 44	45 a 54 45 to 54	55 a 64 55 to 64	65 y mayores 65 and over	Income From Farm Products Sold—Continued
Piña vendida ..... fincas..	22	-	1	4	4	9	4	Pineapple sold ..... farms.
dólares..	3,420,282	-	(D)	881,371	2,503,832	20,326	(D)	dollars.
Fincas, por ingresos de piña vendida:								Farms, by income from pineapple sold:
$1 a $1,199 ..... fincas..	8	-	-	1	2	4	1	$1 to $1,199 ..... farms.
$1,200 a $2,499 ..... fincas..	6	-	1	-	1	4	-	$1,200 to $2,499 ..... farms.
$2,500 a $4,999 ..... fincas..	3	-	-	-	-	-	3	$2,500 to $4,999 ..... farms.
$5,000 a $9,999 ..... fincas..	-	-	-	-	-	-	-	$5,000 to $9,999 ..... farms.
$10,000 a $19,999 ..... fincas..	2	-	-	1	-	1	-	$10,000 to $19,999 ..... farms.
$20,000 y más ..... fincas..	3	-	-	2	1	-	-	$20,000 and over ..... farms.
Granos y productos farináceos vendidos ..... fincas..	1,926	10	89	277	512	648	390	Grains and farinaceous crops sold ..... farms.
dólares..	1,679,236	7,010	100,956	341,115	468,352	487,126	274,677	dollars.
Fincas, por ingresos de granos y productos farináceos vendidos:								Farms, by income from grains and farinaceous crops sold:
$1 a $1,199 ..... fincas..	1,587	8	68	213	411	554	333	$1 to $1,199 ..... farms.
$1,200 a $2,499 ..... fincas..	226	2	11	40	69	63	41	$1,200 to $2,499 ..... farms.
$2,500 a $4,999 ..... fincas..	77	-	6	16	25	20	10	$2,500 to $4,999 ..... farms.
$5,000 a $9,999 ..... fincas..	24	-	2	5	4	8	5	$5,000 to $9,999 ..... farms.
$10,000 a $19,999 ..... fincas..	8	-	2	2	2	2	-	$10,000 to $19,999 ..... farms.
$20,000 y más ..... fincas..	4	-	-	1	1	1	1	$20,000 and over ..... farms.
Vegetales vendidos ..... fincas..	823	6	47	128	218	270	154	Vegetables sold ..... farms.
dólares..	1,925,829	6,646	48,278	187,158	1,013,787	505,568	164,392	dollars.
Fincas, por ingresos de vegetales vendidos:								Farms, by income from vegetables sold:
$1 a $1,199 ..... fincas..	539	5	29	78	138	178	111	$1 to $1,199 ..... farms.
$1,200 a $2,499 ..... fincas..	195	-	17	26	55	67	30	$1,200 to $2,499 ..... farms.
$2,500 a $4,999 ..... fincas..	64	1	1	19	19	15	9	$2,500 to $4,999 ..... farms.
$5,000 a $9,999 ..... fincas..	19	-	-	5	4	7	3	$5,000 to $9,999 ..... farms.
$10,000 a $19,999 ..... fincas..	3	-	-	-	1	1	1	$10,000 to $19,999 ..... farms.
$20,000 y más ..... fincas..	3	-	-	-	1	2	-	$20,000 and over ..... farms.
Frutas y nueces vendidas ..... fincas..	2,775	15	104	371	727	911	647	Fruits and nuts sold ..... farms.
dólares..	4,533,782	12,085	(D)	602,755	1,086,922	1,565,822	(D)	dollars.
Fincas, por ingresos de frutas y nueces vendidas:								Farms, by income from fruits and nuts sold:
$1 a $1,199 ..... fincas..	1,932	11	72	243	506	640	460	$1 to $1,199 ..... farms.
$1,200 a $2,499 ..... fincas..	474	3	15	77	122	156	101	$1,200 to $2,499 ..... farms.
$2,500 a $4,999 ..... fincas..	220	1	10	24	66	68	51	$2,500 to $4,999 ..... farms.
$5,000 a $9,999 ..... fincas..	79	-	2	17	20	22	18	$5,000 to $9,999 ..... farms.
$10,000 a $19,999 ..... fincas..	44	-	3	9	8	13	11	$10,000 to $19,999 ..... farms.
$20,000 y más ..... fincas..	26	-	2	1	5	12	6	$20,000 and over ..... farms.
Aves y sus productos vendidos ..... fincas..	935	4	38	135	260	296	202	Poultry and poultry products sold ..... farms.
dólares..	10,007,917	19,200	447,271	2,486,514	2,939,768	3,309,372	805,792	dollars.
Fincas, por ingresos de las aves y sus productos vendidos:								Farms, by income from poultry and poultry products sold:
$1 a $1,199 ..... fincas..	714	2	27	81	191	237	176	$1 to $1,199 ..... farms.
$1,200 a $2,499 ..... fincas..	14	-	-	1	6	3	4	$1,200 to $2,499 ..... farms.
$2,500 a $4,999 ..... fincas..	29	-	2	12	9	5	1	$2,500 to $4,999 ..... farms.
$5,000 a $9,999 ..... fincas..	32	1	1	6	8	11	5	$5,000 to $9,999 ..... farms.
$10,000 a $19,999 ..... fincas..	32	1	1	6	14	9	1	$10,000 to $19,999 ..... farms.
$20,000 y más ..... fincas..	114	-	7	29	32	31	15	$20,000 and over ..... farms.
Productos derivados del ganado lechero vendidos ..... fincas..	944	7	85	173	258	274	147	Dairy products sold ..... farms.
dólares..	56,682,923	387,832	6,919,916	10,664,349	17,333,882	15,185,122	6,191,822	dollars.
Fincas, por ingresos de productos derivados del ganado lechero vendidos:								Farms, by income from dairy products sold:
$1 a $1,199 ..... fincas..	98	-	5	11	18	39	25	$1 to $1,199 ..... farms.
$1,200 a $2,499 ..... fincas..	31	-	1	4	9	11	6	$1,200 to $2,499 ..... farms.
$2,500 a $4,999 ..... fincas..	59	-	1	7	10	24	17	$2,500 to $4,999 ..... farms.
$5,000 a $9,999 ..... fincas..	63	-	3	10	18	20	12	$5,000 to $9,999 ..... farms.
$10,000 a $19,999 ..... fincas..	95	-	11	21	20	29	14	$10,000 to $19,999 ..... farms.
$20,000 y más ..... fincas..	598	7	64	120	183	151	73	$20,000 and over ..... farms.
Ganado vacuno de raza lechera vendidos ..... fincas..	1,163	9	96	208	321	338	191	Dairy cattle and calves sold ..... farms.
dólares..	7,033,911	51,975	788,648	1,297,342	2,156,077	1,904,987	834,882	dollars.
Fincas, por ingresos de ganado vacuno de raza lechera vendidos:								Farms, by income from dairy cattle and calves sold:
$1 a $1,199 ..... fincas..	462	3	28	73	115	152	91	$1 to $1,199 ..... farms.
$1,200 a $2,499 ..... fincas..	187	2	11	38	49	60	27	$1,200 to $2,499 ..... farms.
$2,500 a $4,999 ..... fincas..	176	2	14	34	58	42	26	$2,500 to $4,999 ..... farms.
$5,000 a $9,999 ..... fincas..	145	-	22	23	44	33	23	$5,000 to $9,999 ..... farms.
$10,000 a $19,999 ..... fincas..	107	1	13	23	26	27	17	$10,000 to $19,999 ..... farms.
$20,000 y más ..... fincas..	86	1	8	17	29	24	7	$20,000 and over ..... farms.
Otro ganado vacuno vendido ..... fincas..	2,135	14	90	322	547	667	495	Other cattle and calves sold ..... farms.
dólares..	7,332,798	35,932	502,982	1,481,909	1,875,421	2,016,130	1,419,424	dollars.
Fincas, por ingresos de otro ganado vacuno vendido:								Farms, by income from other cattle and calves sold:
$1 a $1,199 ..... fincas..	1,230	7	48	184	294	391	306	$1 to $1,199 ..... farms.
$1,200 a $2,499 ..... fincas..	424	4	20	65	118	121	96	$1,200 to $2,499 ..... farms.
$2,500 a $4,999 ..... fincas..	206	1	8	30	61	67	39	$2,500 to $4,999 ..... farms.
$5,000 a $9,999 ..... fincas..	133	-	7	23	35	43	25	$5,000 to $9,999 ..... farms.
$10,000 a $19,999 ..... fincas..	78	2	3	10	25	26	12	$10,000 to $19,999 ..... farms.
$20,000 y más ..... fincas..	64	-	4	10	14	19	17	$20,000 and over ..... farms.

Tabla 24. Resumen por Edad del Operador: 1969—Continuación

Table 24. Summary by Age of Operator: 1969—Continued

Economic Classes 1-6

Ingresos de los Productos Agrícolas Vendidos—Continuación	Total	Menores de 25 Less than 25	25 a 34 25 to 34	35 a 44 35 to 44	45 a 54 45 to 54	55 a 64 55 to 64	65 y mayores 65 and over	Income From Farm Products Sold—Continued
Cerdos, ovejas, y cabros vendidos ..... fincas..	1,421	8	57	188	409	486	273	Hogs, sheep, and goats sold ..... farms
dólares..	725,637	1,260	30,577	114,759	239,012	257,391	82,638	dollars.
Fincas, por ingresos de cerdos, ovejas, y cabros vendidos:								Farms, by income from hogs, sheep, and goats sold:
$1 a $1,199 ..... fincas..	1,310	8	51	168	374	446	263	$1 to $1,199 ..... farms.
$1,200 a $2,499 ..... fincas..	57	-	4	10	15	21	7	$1,200 to $2,499 ..... farms
$2,500 a $4,999 ..... fincas..	28	-	-	7	11	9	1	$2,500 to $4,999 ..... farms.
$5,000 a $9,999 ..... fincas..	20	-	2	2	6	8	2	$5,000 a $9,999 ..... farms.
$10,000 a $19,999 ..... fincas..	3	-	-	-	2	1	-	$10,000 to $19,999 ..... farms.
$20,000 y más ..... fincas..	3	-	-	1	1	1	-	$20,000 and over ..... farms.
Otros animales y sus productos vendidos ..... fincas..	280	2	18	47	66	72	75	Other livestock and livestock products sold ..... farms.
dólares..	592,467	375	174,242	95,661	256,352	29,720	36,117	dollars.
Fincas, por ingresos de otros animales y sus productos vendidos:								Farms, by income from other livestock and livestock products sold:
$1 a $1,199 ..... fincas..	255	2	14	42	57	69	71	$1 to $1,199 ..... farms.
$1,200 a $2,499 ..... fincas..	4	-	-	2	2	-	-	$1,200 to $2,499 ..... farms.
$2,500 a $4,999 ..... fincas..	12	-	1	2	3	3	3	$2,500 to $4,999 ..... farms
$5,000 a $9,999 ..... fincas..	2	-	1	-	-	-	1	$5,000 to $9,999 ..... farms.
$10,000 a $19,999 ..... fincas..	-	-	-	-	-	-	-	$10,000 to $19,999 ..... farms.
$20,000 y más ..... fincas..	7	-	2	1	4	-	-	$20,000 and over ..... farms.
Productos de semilleros y viveros vendidos ..... fincas..	106	1	12	15	38	29	11	Nursery and greenhouse products sold ..... farms.
dólares..	1,170,586	100	373,398	43,811	305,094	284,010	164,173	dollars.
Fincas, por ingresos de productos de semilleros y viveros vendidos:								Farms, by income from nursery and greenhouse products sold:
$1 a $1,199 ..... fincas..	43	1	1	6	14	15	6	$1 to $1,199 ..... farms.
$1,200 a $2,499 ..... fincas..	16	-	3	3	6	3	1	$1,200 to $2,499 ..... farms.
$2,500 a $4,999 ..... fincas..	14	-	1	3	7	3	-	$2,500 to $4,999 ..... farms.
$5,000 a $9,999 ..... fincas..	12	-	2	2	5	1	2	$5,000 to $9,999 ..... farms.
$10,000 a $19,999 ..... fincas..	10	-	2	1	3	3	1	$10,000 to $19,999 ..... farms.
$20,000 y más ..... fincas..	11	-	3	-	3	4	1	$20,000 and over ..... farms.
Otros productos agrícolas vendidos ..... fincas..	140	1	14	13	46	40	26	Other agricultural products sold ..... farms.
dólares..	1,174,282	100	331,054	218,779	452,305	128,846	43,198	dollars.
Fincas, por ingresos de otros productos agrícolas vendidos:								Farms, by income from other agricultural products sold:
$1 a $1,199 ..... fincas..	68	1	3	6	17	20	21	$1 to $1,199 ..... farms.
$1,200 a $2,499 ..... fincas..	19	-	2	1	7	8	1	$1,200 to $2,499 ..... farms.
$2,500 a $4,999 ..... fincas..	21	-	1	1	10	7	2	$2,500 to $4,999 ..... farms.
$5,000 a $9,999 ..... fincas..	10	-	-	1	5	3	1	$5,000 to $9,999 ..... farms.
$10,000 a $19,999 ..... fincas..	6	-	3	-	2	1	-	$10,000 to $19,999 ..... farms.
$20,000 y más ..... fincas..	16	-	5	4	5	1	1	$20,000 and over ..... farms.
Ingresos Relacionados con la Finca								**Farm-Related Income**
Fincas con ingresos relacionados con la finca—								Farms with farm-related income—
Por servicios agrícolas provistos a otros ..... fincas..	270	2	17	42	72	91	46	For customwork and other agricultural services ..... farms.
dólares..	1,295,820	2,755	15,565	1,004,867	90,056	108,902	73,675	dollars.
Fincas, por cantidad de ingresos:								Farms, by amount of income:
$1 a $249 ..... fincas..	108	-	7	15	31	41	14	$1 to $249 ..... farms.
$250 a $499 ..... fincas..	41	1	6	5	7	16	6	$250 to $499 ..... farms
$500 a $999 ..... fincas..	39	-	1	8	14	8	8	$500 to $999 ..... farms.
$1,000 a $4,999 ..... fincas..	68	1	3	11	17	24	12	$1,000 to $4,999 ..... farms
$5,000 y más ..... fincas..	14	-	-	3	3	2	6	$5,000 and over ..... farms.
Por servicios recreativos ..... fincas..	19	-	2	1	4	7	5	For recreational services ..... farms
dólares..	169,729	-	(D)	(D)	33,901	82,023	2,905	dollars.
Fincas, por cantidad de ingresos:								Farms, by amount of income:
$1 a $249 ..... fincas..	7	-	-	1	1	1	4	$1 to $249 ..... farms.
$250 a $499 ..... fincas..	-	-	-	-	-	-	-	$250 to $499 ..... farms
$500 a $999 ..... fincas..	3	-	1	-	-	2	-	$500 to $999 ..... farms.
$1,000 a $4,999 ..... fincas..	4	-	-	-	-	3	1	$1,000 to $4,999 ..... farms.
$5,000 y más ..... fincas..	5	-	1	-	3	1	-	$5,000 and over ..... farms.
Por participación en los programas agrícolas del gobierno ..... fincas..	2,350	14	135	350	680	698	473	For participation in government farm programs ..... farms.
dólares..	7,997,351	10,717	805,106	1,579,363	3,635,557	1,414,496	552,112	dollars.
Fincas, por cantidad de ingresos:								Farms, by amount of income:
$1 a $249 ..... fincas..	777	5	43	106	201	237	185	$1 to $249 ..... farms.
$250 a $499 ..... fincas..	469	5	21	66	141	136	100	$250 to $499 ..... farms.
$500 a $999 ..... fincas..	438	1	24	81	131	114	87	$500 to $999 ..... farms.
$1,000 a $4,999 ..... fincas..	505	3	36	78	152	156	80	$1,000 to $4,999 ..... farms.
$5,000 y más ..... fincas..	161	-	11	19	55	55	21	$5,000 and over ..... farms.
Gastos								**Expenses**
Gastos de producción, total ..... fincas..	7,164	40	361	1,013	1,974	2,181	1,595	Production expenses, total ..... farms.
dólares..	117,708,216	527,411	12,090,906	19,647,078	38,674,797	32,894,867	3,873,157	dollars.
Fincas, por cantidad de gastos:								Farms, by amount of expenditures:
$1 a $499 ..... fincas..	746	7	27	77	195	256	184	$1 to $499 ..... farms.
$500 a $999 ..... fincas..	1,082	8	48	138	262	357	269	$500 to $999 ..... farms.
$1,000 a $1,999 ..... fincas..	1,473	5	56	176	425	432	379	$1,000 to $1,999 ..... farms.
$2,000 a $3,999 ..... fincas..	1,213	3	51	177	313	379	290	$2,000 to $3,999 ..... farms.
$4,000 a $6,999 ..... fincas..	733	4	26	114	197	216	176	$4,000 to $6,999 ..... farms.
$7,000 a $9,999 ..... fincas..	318	3	17	43	101	99	55	$7,000 to $9,999 ..... farms.
$10,000 a $14,999 ..... fincas..	315	-	27	47	89	94	58	$10,000 to $14,999 ..... farms.
$15,000 a $19,999 ..... fincas..	194	2	18	35	54	53	32	$15,000 to $19,999 ..... farms.
$20,000 a $29,999 ..... fincas..	259	2	24	60	66	65	42	$20,000 to $29,999 ..... farms.
$30,000 y más ..... fincas..	831	6	67	146	272	230	110	$30,000 and over ..... farms.

Tabla 24. Resumen por Edad del Operador: 1969—Continuación

Table 24. Summary by Age of Operator: 1969—Continued

Gastos—Continuación	Total	Menores de 25 / Less than 25	25 a 34 / 25 to 34	35 a 44 / 35 to 44	45 a 54 / 45 to 54	55 a 64 / 55 to 64	65 y mayores / 65 and over	Expenses—Continued
Gastos de producción—Continuación								Production expenses—Continued
Ganado y aves compradas ..... fincas.	2,676	19	166	462	771	803	455	Livestock and poultry purchased ..... farms.
dólares.	8,759,917	80,006	1,830,261	1,864,157	2,240,485	1,996,943	748,065	dollars.
Fincas, por cantidad de gastos:								Farms, by amount of expenditures:
$1 a $499 ..... fincas.	1,174	5	54	169	312	377	257	$1 to $499 ..... farms.
$500 a $999 ..... fincas.	391	5	24	61	116	105	80	$500 to $999 ..... farms.
$1,000 a $1,999 ..... fincas.	312	-	15	60	103	99	35	$1,000 to $1,999 ..... farms.
$2,000 a $3,999 ..... fincas.	319	4	26	63	96	98	32	$2,000 to $3,999 ..... farms.
$4,000 a $6,999 ..... fincas.	173	1	11	37	59	47	18	$4,000 to $6,999 ..... farms.
$7,000 a $9,999 ..... fincas.	88	-	13	20	20	24	11	$7,000 to $9,999 ..... farms.
$10,000 a $14,999 ..... fincas.	113	1	7	26	35	30	14	$10,000 to $14,999 ..... farms.
$15,000 a $19,999 ..... fincas.	36	3	2	8	13	9	1	$15,000 to $19,999 ..... farms.
$20,000 a $29,999 ..... fincas.	30	-	2	10	5	7	6	$20,000 to $29,999 ..... farms.
$30,000 y más ..... fincas.	40	-	12	8	12	7	1	$30,000 and over ..... farms.
Alimento comprado para ganado y aves ..... fincas.	3,676	21	202	562	968	1,137	786	Feed purchased for livestock and poultry ..... farms.
dólares.	29,130,473	173,078	116,840	5,231,756	9,035,696	8,505,335	3,067,768	dollars.
Fincas, por cantidad de gastos:								Farms, by amount of expenditures:
$1 a $499 ..... fincas.	2,338	11	103	306	581	763	574	$1 to $499 ..... farms.
$500 a $999 ..... fincas.	225	1	3	28	61	69	63	$500 to $999 ..... farms.
$1,000 a $1,999 ..... fincas.	158	-	9	33	35	46	35	$1,000 to $1,999 ..... farms.
$2,000 a $3,999 ..... fincas.	117	-	8	14	38	37	20	$2,000 to $3,999 ..... farms.
$4,000 a $6,999 ..... fincas.	107	1	3	32	30	37	4	$4,000 to $6,999 ..... farms.
$7,000 a $9,999 ..... fincas.	89	1	11	18	25	23	11	$7,000 to $9,999 ..... farms.
$10,000 a $14,999 ..... fincas.	145	4	16	36	37	35	17	$10,000 to $14,999 ..... farms.
$15,000 a $19,999 ..... fincas.	103	-	9	23	26	27	18	$15,000 to $19,999 ..... farms.
$20,000 a $29,999 ..... fincas.	125	2	14	26	46	23	14	$20,000 to $29,999 ..... farms.
$30,000 y más ..... fincas.	269	1	26	46	89	77	30	$30,000 and over ..... farms.
Semillas, bulbos, plantas y arbolitos comprados ..... fincas.	1,354	4	67	226	403	430	224	Seeds, bulbs, plants and trees purchased ..... farms.
dólares.	740,920	823	128,641	96,079	224,381	248,203	42,793	dollars.
Fincas, por cantidad de gastos:								Farms, by amount of expenditures:
$1 a $499 ..... fincas.	1,115	3	48	185	317	360	202	$1 to $499 ..... farms.
$500 a $999 ..... fincas.	112	1	8	26	29	35	13	$500 to $999 ..... farms.
$1,000 a $1,999 ..... fincas.	62	-	6	7	27	16	6	$1,000 to $1,999 ..... farms.
$2,000 a $3,999 ..... fincas.	38	-	2	4	20	9	3	$2,000 to $3,999 ..... farms.
$4,000 a $6,999 ..... fincas.	15	-	-	3	8	4	-	$4,000 to $6,999 ..... farms.
$7,000 a $9,999 ..... fincas.	2	-	-	-	-	2	-	$7,000 to $9,999 ..... farms.
$10,000 a $14,999 ..... fincas.	2	-	1	-	1	-	-	$10,000 to $14,999 ..... farms.
$15,000 a $19,999 ..... fincas.	1	-	-	-	-	1	-	$15,000 to $19,999 ..... farms.
$20,000 a $29,999 ..... fincas.	4	-	-	1	1	2	-	$20,000 to $29,999 ..... farms.
$30,000 y más ..... fincas.	3	-	2	-	-	1	-	$30,000 and over ..... farms.
Abonos comerciales comprados ..... fincas.	5,922	32	301	821	1,626	1,840	1,302	Commercial fertilizer purchased ..... farms.
dólares.	9,615,063	49,145	742,999	1,367,731	3,085,378	2,924,761	1,445,049	dollars.
Fincas, por cantidad de gastos:								Farms, by amount of expenditures:
$1 a $499 ..... fincas.	3,316	17	147	437	858	1,064	793	$1 to $499 ..... farms.
$500 a $999 ..... fincas.	935	8	45	142	264	276	200	$500 to $999 ..... farms.
$1,000 a $1,999 ..... fincas.	675	-	36	95	199	197	148	$1,000 to $1,999 ..... farms.
$2,000 a $3,999 ..... fincas.	477	3	30	65	140	157	82	$2,000 to $3,999 ..... farms.
$4,000 a $6,999 ..... fincas.	227	2	15	41	67	62	40	$4,000 to $6,999 ..... farms.
$7,000 a $9,999 ..... fincas.	94	2	10	13	35	26	8	$7,000 to $9,999 ..... farms.
$10,000 a $14,999 ..... fincas.	104	-	10	13	35	26	20	$10,000 to $14,999 ..... farms.
$15,000 a $19,999 ..... fincas.	44	-	3	8	14	13	6	$15,000 to $19,999 ..... farms.
$20,000 a $29,999 ..... fincas.	17	-	2	3	4	4	4	$20,000 to $29,999 ..... farms.
$30,000 y más ..... fincas.	33	-	3	4	10	15	1	$30,000 and over ..... farms.
Gasolina y otros productos de petróleo comprados ..... fincas.	3,351	17	212	568	1,013	977	564	Gasoline and other petroleum fuel and oil purchased ..... farms.
dólares.	2,740,596	9,480	220,724	550,274	886,061	722,787	351,270	dollars.
Fincas, por cantidad de gastos:								Farms, by amount of expenditures:
$1 a $499 ..... fincas.	2,073	8	115	336	598	629	387	$1 to $499 ..... farms.
$500 a $999 ..... fincas.	619	6	39	100	192	189	93	$500 to $999 ..... farms.
$1,000 a $1,999 ..... fincas.	398	3	31	84	138	96	46	$1,000 to $1,999 ..... farms.
$2,000 a $3,999 ..... fincas.	158	-	16	30	49	36	27	$2,000 to $3,999 ..... farms.
$4,000 a $6,999 ..... fincas.	69	-	7	11	26	18	7	$4,000 to $6,999 ..... farms.
$7,000 a $9,999 ..... fincas.	11	-	1	-	4	4	2	$7,000 to $9,999 ..... farms.
$10,000 a $14,999 ..... fincas.	9	-	3	3	-	1	2	$10,000 to $14,999 ..... farms.
$15,000 a $19,999 ..... fincas.	5	-	-	-	4	1	-	$15,000 to $19,999 ..... farms.
$20,000 a $29,999 ..... fincas.	6	-	-	3	1	2	-	$20,000 to $29,999 ..... farms.
$30,000 y más ..... fincas.	3	-	-	1	1	1	-	$30,000 and over ..... farms.
Jornales y salarios a empleados y obreros de la finca ..... fincas.	6,335	34	327	917	1,709	1,921	1,427	Wages and salaries paid to hired farm labor ..... farms.
dólares.	40,021,186	94,049	3,565,160	6,060,344	13,977,066	11,203,173	5,121,394	dollars.
Fincas, por cantidad de gastos:								Farms, by amount of expenditures:
$1 a $499 ..... fincas.	1,496	8	67	196	386	486	353	$1 to $499 ..... farms.
$500 a $999 ..... fincas.	1,210	10	58	163	302	385	292	$500 to $999 ..... farms.
$1,000 a $1,999 ..... fincas.	1,127	4	39	159	303	327	295	$1,000 to $1,999 ..... farms.
$2,000 a $3,999 ..... fincas.	933	4	51	129	262	282	205	$2,000 to $3,999 ..... farms.
$4,000 a $6,999 ..... fincas.	560	3	35	107	143	153	119	$4,000 to $6,999 ..... farms.
$7,000 a $9,999 ..... fincas.	251	2	20	45	69	68	47	$7,000 to $9,999 ..... farms.
$10,000 a $14,999 ..... fincas.	227	3	14	43	70	59	38	$10,000 to $14,999 ..... farms.
$15,000 a $19,999 ..... fincas.	124	-	9	18	40	35	22	$15,000 to $19,999 ..... farms.
$20,000 a $29,999 ..... fincas.	148	-	9	18	45	46	30	$20,000 to $29,999 ..... farms.
$30,000 y más ..... fincas.	259	-	25	39	89	80	26	$30,000 and over ..... farms.
Trabajo por contrato ..... fincas.	270	1	14	50	74	75	56	Contract labor ..... farms.
dólares.	896,118	1,000	17,059	152,133	160,785	448,872	116,269	dollars.
Fincas, por cantidad de gastos:								Farms, by amount of expenditures:
$1 a $499 ..... fincas.	85	-	2	19	13	28	23	$1 to $499 ..... farms.
$500 a $999 ..... fincas.	47	-	5	10	17	8	7	$500 to $999 ..... farms.
$1,000 a $1,999 ..... fincas.	58	1	5	6	20	12	14	$1,000 to $1,999 ..... farms.
$2,000 a $3,999 ..... fincas.	41	-	2	10	11	12	6	$2,000 to $3,999 ..... farms.
$4,000 a $6,999 ..... fincas.	21	-	-	2	9	7	3	$4,000 to $6,999 ..... farms.
$7,000 a $9,999 ..... fincas.	4	-	-	-	1	1	2	$7,000 to $9,999 ..... farms.
$10,000 a $14,999 ..... fincas.	5	-	-	1	3	1	-	$10,000 to $14,999 ..... farms.
$15,000 a $19,999 ..... fincas.	1	-	-	-	-	1	-	$15,000 to $19,999 ..... farms.
$20,000 a $29,999 ..... fincas.	4	-	-	1	-	3	-	$20,000 to $29,999 ..... farms.
$30,000 y más ..... fincas.	4	-	-	1	-	2	1	$30,000 and over ..... farms.

Fincas con Ventas de $1,200 y Más — Farms With Sales of $1,200 and Over

Tabla 24. Resumen por Edad del Operador: 1969—Continuación
Table 24. Summary by Age of Operator: 1969—Continued

Economic Classes 1-6

	Total	Menores de 25 / Less than 25	25 a 34 / 25 to 34	35 a 44 / 35 to 44	45 a 54 / 45 to 54	55 a 64 / 55 to 64	65 y mayores / 65 and over	
Gastos—Continuación								**Expenses—Continued**
Gastos de producción—Continuación								Production expenses—Continued
Alquiler de maquinaria y trabajo hecho según pedido ... fincas	1,363	8	72	224	394	385	280	Machine hire and customwork ... farms
dólares	1,717,203	12,317	124,220	270,944	697,928	405,121	206,673	dollars
Fincas, por cantidad de gastos:								Farms, by amount of expenditures:
$1 a $499 ... fincas	822	5	35	130	222	247	183	$1 to $499 ... farms
$500 a $999 ... fincas	215	1	12	35	61	55	51	$500 to $999 ... farms
$1,000 a $1,999 ... fincas	154	1	10	30	44	48	21	$1,000 to $1,999 ... farms
$2,000 a $3,999 ... fincas	89	-	8	18	30	17	16	$2,000 to $3,999 ... farms
$4,000 a $6,999 ... fincas	30	-	1	3	11	9	6	$4,000 to $6,999 ... farms
$7,000 a $9,999 ... fincas	12	-	2	2	6	1	1	$7,000 to $9,999 ... farms
$10,000 a $14,999 ... fincas	17	1	2	1	9	3	1	$10,000 to $14,999 ... farms
$15,000 a $19,999 ... fincas	10	-	2	2	5	-	1	$15,000 to $19,999 ... farms
$20,000 a $29,999 ... fincas	13	-	-	3	5	5	-	$20,000 to $29,999 ... farms
$30,000 y más ... fincas	1	-	-	-	1	-	-	$30,000 and over ... farms
Productos químicos agrícolas comprados ... fincas	3,846	16	244	621	1,085	1,144	736	Agricultural chemicals purchased ... farms
dólares	2,511,009	7,140	237,891	414,507	870,091	747,324	234,056	dollars
Fincas, por cantidad de gastos:								Farms, by amount of expenditures:
$1 a $499 ... fincas	2,962	10	162	463	807	888	632	$1 to $499 ... farms
$500 a $999 ... fincas	342	3	33	61	104	96	45	$500 to $999 ... farms
$1,000 a $1,999 ... fincas	275	2	18	54	89	76	36	$1,000 to $1,999 ... farms
$2,000 a $3,999 ... fincas	165	1	20	27	52	51	14	$2,000 to $3,999 ... farms
$4,000 a $6,999 ... fincas	48	-	3	9	15	14	7	$4,000 to $6,999 ... farms
$7,000 a $9,999 ... fincas	22	-	1	3	9	7	2	$7,000 to $9,999 ... farms
$10,000 a $14,999 ... fincas	17	-	6	2	3	6	-	$10,000 to $14,999 ... farms
$15,000 a $19,999 ... fincas	6	-	1	-	3	2	-	$15,000 to $19,999 ... farms
$20,000 a $29,999 ... fincas	5	-	-	-	2	3	-	$20,000 to $29,999 ... farms
$30,000 y más ... fincas	4	-	-	2	1	1	-	$30,000 and over ... farms
Otros gastos de la finca ... fincas	4,595	29	255	685	1,264	1,375	987	Other production expenses ... farms
dólares	21,575,731	100,373	2,107,111	3,639,153	7,496,926	5,692,348	2,539,820	dollars
Fincas, por cantidad de gastos:								Farms, by amount of expenditures:
$1 a $499 ... fincas	2,407	16	101	322	637	743	588	$1 to $499 ... farms
$500 a $999 ... fincas	581	2	24	109	144	177	125	$500 to $999 ... farms
$1,000 a $1,999 ... fincas	487	4	38	71	144	128	102	$1,000 to $1,999 ... farms
$2,000 a $3,999 ... fincas	364	2	27	71	98	103	63	$2,000 to $3,999 ... farms
$4,000 a $6,999 ... fincas	238	-	16	37	78	71	36	$4,000 to $6,999 ... farms
$7,000 a $9,999 ... fincas	91	2	11	12	25	30	11	$7,000 to $9,999 ... farms
$10,000 a $14,999 ... fincas	118	-	10	17	33	36	22	$10,000 to $14,999 ... farms
$15,000 a $19,999 ... fincas	59	2	5	6	20	10	16	$15,000 to $19,999 ... farms
$20,000 a $29,999 ... fincas	78	-	4	15	25	25	9	$20,000 to $29,999 ... farms
$30,000 y más ... fincas	172	1	19	25	60	52	15	$30,000 and over ... farms
Maquinaria, Edificios, y Equipo Agrícola en la Finca								**Machinery, Buildings, and Equipment on the Place**
Jeeps o camionetas ... fincas	2,753	14	174	466	857	812	430	Jeeps or pick-up trucks ... farms
número	3,543	16	245	610	1,120	1,024	528	number
2 o 3 ... fincas	410	2	32	70	111	135	60	2 or 3 ... farms
número	880	4	70	151	233	294	128	number
4 o más ... fincas	49	-	6	8	14	13	8	4 or more ... farms
número	369	-	39	71	155	66	38	number
Camiones ... fincas	750	2	49	142	234	213	110	Motortrucks ... farms
número	1,083	2	82	195	345	309	150	number
2 o más ... fincas	175	-	16	26	55	54	24	2 or more ... farms
número	508	-	49	79	166	150	64	number
Tractores de rueda ... fincas	939	5	70	169	285	260	150	Wheel tractors ... farms
número	1,969	6	161	403	662	524	213	number
2 o 3 ... fincas	241	1	17	32	82	77	32	2 or 3 ... farms
número	549	2	37	75	189	173	73	number
4 o más ... fincas	109	-	14	21	38	30	6	4 or more ... farms
número	831	-	85	212	308	198	28	number
Tractores de oruga ... fincas	350	1	26	46	118	108	51	Crawler tractors ... farms
número	851	1	51	181	326	224	68	number
Carretones ... fincas	560	1	25	75	179	168	112	Tractor carts ... farms
número	5,727	4	344	642	2,369	1,739	629	number
Llenadoras de caña ... fincas	246	-	13	40	89	63	41	Sugarcane loaders ... farms
número	440	-	16	44	148	187	45	number
Cortadoras de caña ... fincas	42	-	-	7	16	13	6	Sugarcane harvest machines ... farms
número	55	-	-	7	20	22	6	number
Despulpadoras de café ... fincas	1,480	6	57	176	404	470	367	Coffee pulping machines ... farms
número	1,524	6	58	183	414	488	375	number
Correderas ... fincas	166	1	5	14	58	51	37	Coffee drying platforms ... farms
número	590	1	14	66	196	178	135	number
Secadoras mecánicas de café ... fincas	348	-	17	54	87	106	84	Coffee dryers ... farms
número	433	-	23	68	101	136	105	number
Ordeñadoras mecánicas ... fincas	665	7	73	136	195	174	80	Milking machines ... farms
número	3,046	24	358	624	933	737	370	number
Tanques para enfriar leche ... fincas	656	7	72	136	196	169	76	Milk coolers ... farms
número	872	8	106	175	252	233	98	number
Salas de ordeño ... fincas	485	5	49	85	151	136	59	Milking parlors ... farms
número	527	6	53	95	162	149	62	number
Charcas (lagos artificiales) ... fincas	427	5	34	61	131	120	76	Farm ponds ... farms
número	792	11	72	109	217	218	165	number
Silos ... fincas	179	2	16	24	67	44	26	Silos ... farms
número	367	6	42	65	115	81	58	number
Ranchos para tabaco ... fincas	545	4	22	82	158	186	93	Tobacco barns ... farms
número	615	6	24	86	187	206	106	number
Edificios para almacenaje ... fincas	1,687	12	100	255	484	495	341	Storage buildings ... farms
número	2,166	14	158	320	623	631	420	number

Tabla 24. Resumen por Edad del Operador: 1969—Continuación

Table 24. Summary by Age of Operator: 1969—Continued

	Total	Menores de 25 Less than 25	25 a 34 25 to 34	35 a 44 35 to 44	45 a 54 45 to 54	55 a 64 55 to 64	65 y mayores 65 and over	
Marquinaria, Edificios, y Equipo Agrícola en la Finca—Continuación								**Machinery, Buildings, and Equipment on the Place—Continued**
Casetas o ranchos para aves ..... fincas.	527	5	24	93	149	162	94	Poultry buildings ..... farms.
número.	1,034	11	42	197	302	318	164	number.
Establos para el ganado ..... fincas.	681	6	69	146	176	182	102	Livestock barns ..... farms.
número.	998	6	95	186	326	251	134	number.
Casas de agregados ..... fincas.	2,015	9	105	287	526	613	475	Agregados' houses ..... farms.
número.	7,302	26	291	950	2,016	2,217	1,802	number.
Casas para otros empleados ..... fincas.	605	5	38	93	178	183	108	Other employees' houses ..... farms.
número.	1,087	13	87	169	353	311	154	number.
Productos Químicos Agrícolas								**Agricultural Chemicals**
Total ..... fincas.	3,846	16	244	621	1,085	1,144	736	Total ..... farms.
dólares.	2,511,009	7,140	237,891	414,507	870,091	747,324	234,056	dollars.
Cal ..... fincas.	450	-	26	72	130	148	74	Lime ..... farms.
toneladas.	13,780	-	1,662	1,845	3,864	4,795	1,614	tons.
cuerdas tratadas.	11,934	-	1,327	1,552	3,085	4,263	1,708	cuerdas treated.
dólares.	87,778	-	9,226	15,655	23,658	27,918	11,321	dollars.
Productos químicos usados para asperjar, rociar, fumigar, etc., en controlar:								Sprays, dusts, fumigants, etc., used to control:
Los insectos en pastos cultivados y mejorados ..... fincas.	446	3	26	75	140	144	58	Insects in cultivated and improved pasture ..... farms.
cuerdas tratadas.	16,468	128	674	2,038	4,755	7,429	1,444	cuerdas treated.
dólares.	91,090	562	2,630	9,221	38,396	35,474	4,807	dollars.
Los insectos en otras cosechas ..... fincas.	1,548	4	84	222	426	493	319	Insects in other crops ..... farms.
cuerdas tratadas.	77,948	18	6,766	7,899	24,720	28,014	10,531	cuerdas treated.
dólares.	588,673	175	40,404	54,442	214,872	211,520	67,260	dollars.
Los nemátodos en las cosechas ..... fincas.	51	1	8	7	13	11	11	Nematodes in crops ..... farms.
cuerdas tratadas.	3,784	3	112	1,515	1,535	217	102	cuerdas treated.
dólares.	53,610	20	921	30,433	20,652	1,039	545	dollars.
Las enfermedades de las cosechas y de los huertos ..... fincas.	116	1	9	24	33	30	19	Diseases in crops and orchards ..... farms.
cuerdas tratadas.	2,125	2	66	409	490	812	347	cuerdas treated.
dólares.	16,585	10	492	2,280	2,914	8,496	2,393	dollars.
La maleza y las malas yerbas en los cultivos ..... fincas.	1,037	2	60	158	314	291	212	Weeds or grass in crops ..... farms.
cuerdas tratadas.	85,101	88	6,136	11,164	32,268	26,653	8,793	cuerdas treated.
dólares.	682,579	743	41,879	85,968	296,020	209,953	48,016	dollars.
La maleza o matorrales en el pasto ..... fincas.	341	2	36	71	87	89	56	Weeds or brush in pasture ..... farms.
cuerdas tratadas.	22,885	30	1,243	6,449	5,501	5,961	3,702	cuerdas treated.
dólares.	116,224	580	7,691	29,599	29,514	35,597	13,243	dollars.
Gastos en el control de insectos y enfermedades que afectan al ganado y las aves ..... fincas.	1,280	7	103	241	372	358	199	Expenditures for insect and disease control on livestock and poultry ..... farms.
dólares.	874,470	5,050	134,648	186,909	244,065	217,327	86,471	dollars.
Agregados y Medianeros								**Agregados and Sharecroppers**
Familias de agregados que vivían en la finca ..... fincas.	1,478	7	82	209	380	454	346	Agregado families living on the place ..... farms.
número.	5,258	23	245	660	1,440	1,583	1,307	number.
Medianeros que trabajaban en la finca ..... fincas.	361	1	22	55	88	115	80	Sharecroppers working on the place ..... farms.
número.	746	2	54	139	159	203	162	number.
cuerdas cultivadas por ellos.	6,074	20	293	1,232	1,286	1,440	1,803	cuerdas cultivated by them.
Ganado								**Livestock**
Ganado en las fincas, 1970:								Livestock on farms, 1970:
Ganado vacuno ..... fincas.	4,361	22	235	666	1,153	1,341	944	Cattle and calves ..... farms.
número.	253,305	2,127	21,779	53,986	72,372	66,950	36,091	number.
Fincas con—								Farms with—
1 a 4 ..... fincas.	1,127	4	48	152	282	376	265	1 to 4 ..... farms.
5 a 9 ..... fincas.	828	1	30	115	210	267	205	5 to 9 ..... farms.
10 a 19 ..... fincas.	705	3	31	92	185	215	179	10 to 19 ..... farms.
20 a 49 ..... fincas.	660	4	39	118	166	198	135	20 to 49 ..... farms.
50 a 99 ..... fincas.	422	5	30	81	126	116	64	50 to 99 ..... farms.
100 y más ..... fincas.	619	5	57	108	184	169	96	100 and over ..... farms.
Vacas ..... fincas.	3,961	20	215	593	1,043	1,228	862	Cows ..... farms.
número.	140,855	1,102	14,001	28,849	41,502	36,547	18,854	number.
Fincas con—								Farms with—
1 a 4 ..... fincas.	1,967	7	79	257	500	645	479	1 to 4 ..... farms.
5 a 9 ..... fincas.	535	1	21	76	138	164	135	5 to 9 ..... farms.
10 a 19 ..... fincas.	391	2	21	68	110	111	79	10 to 19 ..... farms.
20 a 49 ..... fincas.	382	1	32	61	88	126	74	20 to 49 ..... farms.
50 a 99 ..... fincas.	300	5	25	69	83	76	42	50 to 99 ..... farms.
100 y más ..... fincas.	386	4	37	62	124	106	53	100 and over ..... farms.
Vacas de raza lechera ..... fincas.	1,622	11	114	274	436	491	296	Milk cows ..... farms.
número.	95,615	627	11,545	18,103	29,342	24,813	11,185	number.
Fincas con—								Farms with—
1 a 4 ..... fincas.	747	4	33	104	188	253	165	1 to 4 ..... farms.
5 a 9 ..... fincas.	112	-	4	19	29	32	28	5 to 9 ..... farms.
10 a 19 ..... fincas.	63	-	1	8	17	23	14	10 to 19 ..... farms.
20 a 49 ..... fincas.	170	1	21	35	36	53	24	20 to 49 ..... farms.
50 a 99 ..... fincas.	232	4	24	57	60	54	33	50 to 99 ..... farms.
100 y más ..... fincas.	298	2	31	51	106	76	32	100 and over ..... farms.
Novillas, becerras y becerritas ..... fincas.	3,357	20	189	523	879	1,032	714	Heifers and heifer calves ..... farms.
número.	62,266	690	5,778	13,005	16,204	17,671	8,918	number.
Toros, novillos, becerros y becerritos ..... fincas.	3,049	16	169	498	811	927	628	Bulls, bull calves, steers and steer calves ..... farms.
número.	50,184	335	2,000	12,132	14,666	12,732	8,319	number.

Fincas con Ventas de $1,200 y Más — Farms With Sales of $1,200 and Over

Tabla 24. Resumen por Edad del Operador: 1969—Continuación

Table 24. Summary by Age of Operator: 1969—Continued

Economic Classes 1-6

	Total	Menores de 25 / Less than 25	25 a 34 / 25 to 34	35 a 44 / 35 to 44	45 a 54 / 45 to 54	55 a 64 / 55 to 64	65 y mayores / 65 and over	
Ganado—Continuación								**Livestock—Continued**
Ganado en las fincas, 1970—Continuación								Livestock on farms, 1970—Continued
Cerdos ..... fincas.	2,265	13	89	298	649	773	443	Hogs and pigs ..... farms.
número.	28,404	44	983	2,978	7,417	14,228	2,754	number.
Fincas con—								Farms with—
1 a 9 ..... fincas.	1,913	11	81	241	552	634	394	1 to 9 ..... farms.
10 a 24 ..... fincas.	206	2	2	35	57	78	32	10 to 24 ..... farms.
25 a 49 ..... fincas.	63	-	2	8	16	29	8	25 to 49 ..... farms.
50 a 99 ..... fincas.	40	-	1	6	12	16	5	50 to 99 ..... farms.
100 y más ..... fincas.	43	-	3	8	12	16	4	100 and over ..... farms.
Menores de seis meses de edad ..... fincas.	1,481	8	64	222	412	492	283	Less than six months old ..... farms.
número.	19,417	27	493	1,857	4,758	10,683	1,629	number.
De seis meses o más de edad ..... fincas.	1,449	8	42	178	426	516	279	Six months old or older ..... farms.
número.	8,957	17	490	1,121	2,659	3,545	1,125	number.
Cerdas paridoras ..... fincas.	652	3	22	89	194	223	121	Sows ..... farms.
número.	3,174	4	87	494	1,134	1,108	347	number.
Caballos de carrera ..... fincas.	91	-	5	16	34	20	16	Race horses ..... farms.
número.	743	-	390	81	224	26	22	number.
Otros caballos ..... fincas.	1,467	6	86	219	415	476	265	Other horses ..... farms.
número.	4,294	36	302	1,318	1,052	1,071	515	number.
Mulas y burros ..... fincas.	256	-	9	34	71	87	55	Mules and donkeys ..... farms.
número.	523	-	25	47	147	188	116	number.
Bueyes ..... fincas.	857	4	37	131	244	272	169	Oxen ..... farms.
número.	2,532	12	93	406	735	753	533	number.
Ovejas ..... fincas.	45	-	4	10	16	11	4	Sheep ..... farms.
número.	888	-	39	236	239	303	71	number.
Cabros ..... fincas.	466	1	19	81	134	159	72	Goats ..... farms.
número.	4,106	12	251	722	1,325	1,292	504	number.
Colmenas de abejas ..... fincas.	21	-	1	2	7	3	8	Bee hives ..... farms.
número.	535	-	50	35	120	11	319	number.
Conejos ..... fincas.	121	-	3	16	28	58	16	Rabbits ..... farms.
número.	1,439	-	26	242	230	589	352	number.
Ganado Vendido, 1969								**Livestock Sold, 1969**
Ganado vacuno vendido:								Cattle and calves sold:
Becerros y becerras vendidas ..... fincas.	1,964	12	132	312	531	588	389	Calves sold ..... farms.
número.	53,687	433	5,210	9,774	16,414	14,499	7,357	number.
Otro ganado vacuno vendido ..... fincas.	2,078	16	115	321	553	644	429	Cattle other than calves sold ..... farms.
número.	39,277	190	2,563	8,594	10,669	10,489	6,772	number.
Cerdos y cerditos vendidos ..... fincas.	1,362	7	56	173	392	473	261	Hogs and pigs sold ..... farms.
número.	26,814	37	1,073	4,026	10,057	8,611	3,010	number.
Caballos de carrera vendidos ..... fincas.	13	-	2	2	5	1	3	Race horses sold ..... farms.
número.	155	-	67	26	57	1	4	number.
Otros caballos vendidos ..... fincas.	106	1	7	24	26	27	21	Other horses sold ..... farms.
número.	284	1	9	75	59	84	56	number.
Mulas y burros vendidos ..... fincas.	10	-	1	2	3	-	4	Mules and donkeys sold ..... farms.
número.	31	-	1	12	8	-	10	number.
Bueyes vendidos ..... fincas.	149	1	5	21	38	46	38	Oxen sold ..... farms.
número.	409	2	13	89	98	124	83	number.
Ovejas vendidas ..... fincas.	8	-	-	-	4	1	3	Sheep sold ..... farms.
número.	143	-	-	-	60	75	8	number.
Cabros vendidos ..... fincas.	134	1	3	23	45	40	22	Goats sold ..... farms.
número.	1,724	10	25	228	521	771	169	number.
Miel de abejas vendida ..... fincas.	9	-	1	1	2	-	5	Honey sold ..... farms.
libras.	11,744	-	1,830	200	514	-	9,200	pounds.
Conejos vendidos ..... fincas.	15	-	1	4	3	3	4	Rabbits sold ..... farms.
número.	677	-	10	254	80	37	296	number.
Leche vendida ..... fincas.	946	7	85	174	258	275	147	Milk sold ..... farms.
litros.	313,981,889	2,166,000	37,664,188	59,530,779	95,856,740	84,513,668	34,250,514	quarts.
Aves								**Poultry**
Aves en las fincas, 1970:								Poultry on farms, 1970:
Gallinas, pollonas y gallos ..... fincas.	3,537	20	130	455	913	1,178	841	Chicken hens, pullets and roosters ..... farms.
número.	1,131,378	2,683	34,839	124,371	325,284	293,382	350,819	number.
Fincas con—								Farms with—
1 a 99 ..... fincas.	3,237	17	120	413	825	1,073	789	1 to 99 ..... farms.
100 a 399 ..... fincas.	169	2	5	24	52	52	34	100 to 399 ..... farms.
400 a 999 ..... fincas.	22	-	2	9	5	3	3	400 to 999 ..... farms.
1,000 a 1,999 ..... fincas.	19	-	1	1	7	7	3	1,000 to 1,999 ..... farms.
2,000 a 4,999 ..... fincas.	25	1	-	2	12	5	5	2,000 to 4,999 ..... farms.
5,000 y más ..... fincas.	35	-	2	6	12	8	7	5,000 and over ..... farms.
Gallinas ..... fincas.	3,350	19	126	421	860	1,123	801	Chicken hens ..... farms.
número.	946,705	2,577	33,702	50,327	249,829	277,055	333,215	number.
Pollonas ..... fincas.	1,381	5	52	177	381	479	287	Pullets ..... farms.
número.	172,475	50	704	71,782	72,467	12,381	15,091	number.
Gallos ..... fincas.	2,622	14	102	338	671	880	617	Roosters ..... farms.
número.	12,198	56	433	2,262	2,988	3,946	2,513	number.
Pollos ..... fincas.	1,806	12	79	240	479	613	383	Broilers ..... farms.
número.	1,616,046	1,237	119,772	568,646	260,535	584,668	81,188	number.
Pavos ..... fincas.	302	1	10	41	80	96	74	Turkeys ..... farms.
número.	1,903	4	45	195	547	560	552	number.
Palomas ..... fincas.	383	2	16	48	99	133	85	Pigeons ..... farms.
número.	10,086	30	375	1,458	2,836	3,127	2,260	number.
Guineas ..... fincas.	303	1	6	41	90	94	71	Guineas ..... farms.
número.	7,780	7	61	338	5,590	1,182	602	number.

Tabla 24. Resumen por Edad del Operador: 1969—Continuación

Table 24. Summary by Age of Operator: 1969—Continued

	Total	Menores de 25 / Less than 25	25 a 34 / 25 to 34	35 a 44 / 35 to 44	45 a 54 / 45 to 54	55 a 64 / 55 to 64	65 y mayores / 65 and over
Aves—Continuación							
Aves vendidas, 1969:							
Gallinas, pollonas y gallos ..... fincas.	491	2	17	63	136	150	123
número.	268,044	691	7,617	82,571	116,911	28,781	31,473
Fincas, por número vendido:							
1 a 99 ..... fincas.	380	1	13	45	97	120	104
100 a 399 ..... fincas.	53	-	1	11	17	16	8
400 a 999 ..... fincas.	17	1	2	2	4	6	2
1,000 a 1,999 ..... fincas.	13	-	-	1	6	3	3
2,000 a 4,999 ..... fincas.	16	-	-	1	6	5	4
5,000 y más ..... fincas.	12	-	1	3	6	-	2
Gallinas ..... fincas.	354	2	14	38	92	117	91
número.	147,969	691	7,527	16,944	67,508	27,196	28,103
Pollonas ..... fincas.	109	-	3	15	35	33	23
número.	118,081	-	13	65,276	48,710	1,093	2,989
Gallos ..... fincas.	166	-	5	26	48	42	45
número.	1,994	-	77	351	693	492	381
Pollos ..... fincas.	232	1	8	47	57	79	40
número.	5,530,456	5,000	368,060	2,100,306	849,919	1,913,072	294,099
Pavos ..... fincas.	32	-	1	4	10	7	10
número.	276	-	20	27	85	51	93
Palomas ..... fincas.	11	-	-	-	4	5	2
número.	272	-	-	-	115	112	45
Guineas ..... fincas.	18	-	1	1	9	5	2
número.	5,293	-	7	9	4,652	577	48
Huevos ..... fincas.	487	3	22	56	141	157	108
docenas.	8,362,955	25,490	225,652	561,415	3,992,581	2,700,736	857,081
Cosechas							
Caña de azúcar ..... fincas.	2,079	5	100	258	570	584	562
cuerdas.	129,420	117	7,702	14,581	46,847	41,893	18,279
toneladas.	3,945,720	3,910	244,247	473,136	1,625,842	1,264,250	531,970
Fincas, por cuerdas cosechadas:							
1 a 14 ..... fincas.	1,003	4	48	112	249	269	321
15 a 49 ..... fincas.	604	-	25	80	157	173	169
50 a 99 ..... fincas.	183	1	10	25	56	58	33
100 a 149 ..... fincas.	97	-	3	15	38	27	14
150 a 199 ..... fincas.	45	-	1	5	19	13	7
200 y más ..... fincas.	147	-	13	21	51	44	18
Abonada ..... fincas.	1,833	5	82	228	513	523	482
cuerdas.	122,209	117	7,166	13,891	45,047	39,419	16,568
Bajo riego ..... fincas.	176	-	9	25	42	54	46
cuerdas.	25,894	-	1,655	3,163	9,201	8,240	3,635
Gran cultura ..... fincas.	351	1	21	33	120	105	71
cuerdas cosechadas.	12,593	3	1,259	1,410	5,139	3,186	1,595
toneladas.	540,000	210	45,557	72,043	229,133	139,096	53,961
cuerdas abonadas.	8,820	3	1,100	1,035	3,805	2,195	682
Primavera ..... fincas.	324	-	19	37	102	94	72
cuerdas cosechadas.	10,853	-	424	792	3,710	4,479	1,449
toneladas.	394,510	-	15,719	25,012	144,799	159,320	49,660
cuerdas abonadas.	8,685	-	420	510	3,176	3,610	969
Retoños ..... fincas.	1,845	5	92	235	602	510	501
cuerdas cosechadas.	101,523	114	5,778	11,647	36,397	33,091	14,495
toneladas.	2,972,765	3,700	175,093	354,131	1,097,084	936,792	405,965
cuerdas abonadas.	102,660	114	5,578	11,723	37,537	33,331	14,377
Quedada en pié ..... fincas.	104	-	6	10	31	28	29
cuerdas cosechadas.	4,451	-	241	732	1,601	1,137	740
toneladas.	116,180	-	4,878	21,950	40,826	26,542	21,984
cuerdas abonadas.	2,045	-	69	623	529	283	541
Tabaco ..... fincas.	677	3	30	100	188	242	114
cuerdas cosechadas.	1,862	8	84	246	546	715	265
libras.	2,702,711	15,200	128,764	367,891	832,206	1,014,988	343,662
cuerdas abonadas.	1,617	8	83	200	495	609	222
Piña ..... fincas.	22	-	1	4	4	9	4
cuerdas cosechadas.	3,438	-	3	955	2,441	27	12
toneladas.	54,076	-	30	14,306	39,132	370	238
cuerdas abonadas.	5,095	-	3	1,500	3,560	20	12
Café ..... fincas.	2,936	17	125	356	773	944	721
cuerdas cosechadas.	77,227	181	3,167	9,766	18,177	26,064	19,874
libras cosechadas.	11,139,727	31,809	463,460	1,398,876	2,663,197	3,746,208	2,836,177
libras vendidas.	11,031,239	30,709	457,998	1,385,251	2,635,910	3,712,764	2,808,607
cuerdas abonadas.	43,756	83	1,762	5,084	10,790	15,295	10,742
Maíz ..... fincas.	304	1	16	34	80	108	65
cuerdas.	1,033	2	140	137	449	183	122
libras cosechadas.	916,777	1,800	150,400	89,500	416,820	159,957	98,300
libras vendidas.	764,457	1,700	143,100	71,635	371,095	113,977	62,950
Gandures ..... fincas.	767	2	24	87	213	260	181
cuerdas.	2,954	16	191	642	816	729	560
libras cosechadas.	2,346,213	12,500	182,075	615,911	487,409	575,048	473,270
libras vendidas.	2,168,964	12,500	179,380	588,716	442,730	524,851	420,787
Habichuelas secas ..... fincas.	556	4	19	83	135	193	122
cuerdas.	775	7	31	134	218	252	135
libras cosechadas.	420,786	4,000	18,980	71,780	133,786	129,575	62,665
libras vendidas.	335,001	3,770	14,950	61,198	110,970	101,470	42,643
Yautías ..... fincas.	1,287	3	56	172	328	457	271
cuerdas.	2,044	5	76	359	524	706	374
libras cosechadas.	6,383,030	8,500	295,225	1,160,375	1,693,982	2,113,038	1,111,910
libras vendidas.	5,268,518	8,000	275,000	1,024,465	1,381,451	1,676,303	903,299
Malangas ..... fincas.	245	1	8	40	68	84	44
cuerdas.	370	2	13	70	117	113	55
libras cosechadas.	1,376,571	14,000	63,850	269,650	388,750	504,046	136,275
libras vendidas.	1,223,836	14,000	61,500	251,350	324,700	454,366	117,920

Poultry—Continued	
Poultry sold, 1969:	
Chicken hens, pullets and roosters ..... farms.	
number.	
Farms, by number sold:	
1 to 99 ..... farms.	
100 to 399 ..... farms.	
400 to 999 ..... farms.	
1,000 to 1,999 ..... farms.	
2,000 to 4,999 ..... farms.	
5,000 and over ..... farms.	
Chicken hens ..... farms.	
number.	
Pullets ..... farms.	
number.	
Roosters ..... farms.	
number.	
Broilers ..... farms.	
number.	
Turkeys ..... farms.	
number.	
Pigeons ..... farms.	
number.	
Guineas ..... farms.	
number.	
Eggs ..... farms.	
dozens.	
Crops	
Sugarcane ..... farms.	
cuerdas.	
tons.	
Farms, by cuerdas harvested:	
1 to 14 ..... farms.	
15 to 49 ..... farms.	
50 to 99 ..... farms.	
100 to 149 ..... farms.	
150 to 199 ..... farms.	
200 and over ..... farms.	
Fertilized ..... farms.	
cuerdas.	
Irrigated ..... farms.	
cuerdas.	
Gran cultura ..... farms.	
cuerdas harvested.	
tons.	
cuerdas fertilized.	
Primavera ..... farms.	
cuerdas harvested.	
tons.	
cuerdas fertilized.	
Ratoon ..... farms.	
cuerdas harvested.	
tons.	
cuerdas fertilized.	
Quedada ..... farms.	
cuerdas harvested.	
tons.	
cuerdas fertilized.	
Tobacco ..... farms.	
cuerdas harvested.	
pounds.	
cuerdas fertilized.	
Pineapple ..... farms.	
cuerdas harvested.	
tons.	
cuerdas fertilized.	
Coffee ..... farms.	
cuerdas harvested.	
pounds harvested.	
pounds sold.	
cuerdas fertilized.	
Corn ..... farms.	
cuerdas.	
pounds harvested.	
pounds sold.	
Pigeon peas ..... farms.	
cuerdas.	
pounds harvested.	
pounds sold.	
Beans, dry ..... farms.	
cuerdas.	
pounds harvested.	
pounds sold.	
Taniers ..... farms.	
cuerdas.	
pounds harvested.	
pounds sold.	
Dasheens ..... farms.	
cuerdas.	
pounds harvested.	
pounds sold.	

Tabla 24. Resumen por Edad del Operador: 1969—Continuación
Table 24. Summary by Age of Operator: 1969—Continued

Cosechas—Continuación	Total	Menores de 25 / Less than 25	25 a 34 / 25 to 34	35 a 44 / 35 to 44	45 a 54 / 45 to 54	55 a 64 / 55 to 64	65 y mayores / 65 and over	Crops—Continued
Yuca ..... fincas.	131	1	1	14	34	47	34	Cassava ..... farms.
cuerdas.	198	1	(Z)	23	50	93	31	cuerdas.
libras cosechadas.	652,990	500	300	107,100	255,200	206,490	83,400	pounds harvested.
libras vendidas.	575,235	500	300	100,250	239,780	176,190	58,215	pounds sold.
Apio ..... fincas.	80	1	5	11	27	26	10	Celeriac ..... farms.
cuerdas.	87	(Z)	4	16	31	26	9	cuerdas.
libras cosechadas.	318,590	750	14,700	61,200	108,100	97,590	36,250	pounds harvested.
libras vendidas.	283,610	-	14,700	54,520	92,200	88,690	33,500	pounds sold.
Ñames ..... fincas.	595	3	25	71	175	199	122	Yams ..... farms.
cuerdas.	706	1	26	87	210	230	152	cuerdas.
libras cosechadas.	3,163,931	6,500	121,750	410,350	904,085	1,077,653	643,593	pounds harvested.
libras vendidas.	2,544,728	5,000	82,709	353,350	738,052	881,902	483,715	pounds sold.
Batatas ..... fincas.	614	5	23	89	147	202	148	Sweetpotatoes ..... farms.
cuerdas.	804	5	23	139	219	241	178	cuerdas.
libras cosechadas.	2,455,625	12,500	61,055	408,490	872,770	696,280	404,530	pounds harvested.
libras vendidas.	2,014,640	11,800	51,950	355,370	774,945	544,295	276,280	pounds sold.
Mangos ..... fincas.	67	-	2	8	13	16	28	Mangos ..... farms.
cuerdas.	62	-	(D)	(D)	13	16	21	cuerdas.
frutas cosechadas.	683,984	-	(D)	(D)	150,015	132,271	264,939	fruits harvested.
frutas vendidas.	266,050	-	(D)	(D)	78,100	97,750	29,300	fruits sold.
Papayas ..... fincas.	21	-	-	2	8	5	6	Papayas ..... farms.
cuerdas.	164	-	-	14	122	25	3	cuerdas.
libras cosechadas.	1,002,613	-	-	157,000	722,000	105,313	18,300	pounds harvested.
libras vendidas.	973,523	-	-	157,000	706,000	103,813	6,710	pounds sold.
Cocos ..... fincas.	125	-	3	14	37	29	42	Coconuts ..... farms.
cuerdas.	3,459	-	190	222	1,949	565	533	cuerdas.
frutas cosechadas.	5,901,170	-	510,075	302,130	2,831,850	1,381,415	875,700	fruits harvested.
frutas vendidas.	5,754,878	-	494,000	290,625	2,804,100	1,320,928	845,225	fruits sold.
Aguacates ..... fincas.	436	-	20	38	125	134	119	Avocados ..... farms.
cuerdas.	739	-	44	81	208	204	203	cuerdas.
frutas cosechadas.	2,734,758	-	146,472	243,030	830,826	752,108	762,322	fruits harvested.
frutas vendidas.	2,169,639	-	123,952	218,180	615,340	627,695	584,472	fruits sold.
Plátanos ..... fincas.	1,657	9	54	232	420	553	389	Plantains ..... farms.
cuerdas.	4,241	16	306	602	950	1,593	775	cuerdas.
cientos de plátanos cosechados.	501,865	2,168	33,016	71,578	111,072	196,332	87,699	hundreds of plantains harvested.
cientos de plátanos vendidos.	426,435	1,552	30,570	60,134	90,997	171,178	72,004	hundreds of plantains sold.
Guineos ..... fincas.	1,617	12	61	215	436	526	367	Bananas ..... farms.
cuerdas.	8,408	21	257	1,050	1,976	2,931	2,174	cuerdas.
cientos de guineos cosechados.	1,962,091	6,588	62,540	259,569	441,082	640,845	551,467	hundreds of bananas harvested.
cientos de guineos vendidos.	1,693,938	4,953	53,286	219,363	377,368	549,442	489,526	hundreds of bananas sold.
Panapenes ..... fincas.	83	1	-	8	18	30	26	Breadfruit ..... farms.
cuerdas.	44	(Z)	-	3	9	14	17	cuerdas.
frutas cosechadas.	186,731	1,600	-	11,640	27,880	71,711	73,900	fruits harvested.
frutas vendidas.	49,561	200	-	-	5,900	28,061	15,400	fruits sold.
Guayabas ..... fincas.	16	-	-	1	4	4	7	Guavas ..... farms.
cuerdas.	138	-	-	(D)	(D)	18	2	cuerdas.
libras cosechadas.	340,750	-	-	(D)	(D)	16,100	3,550	pounds harvested.
libras vendidas.	331,015	-	-	(D)	(D)	10,000	15	pounds sold.
Cidras ..... fincas.	49	-	1	1	15	15	17	Citrons ..... farms.
cuerdas.	445	-	(D)	4	(D)	78	98	cuerdas.
libras cosechadas.	2,379,985	-	(D)	20,000	(D)	293,600	509,000	pounds harvested.
libras vendidas.	2,370,235	-	(D)	20,000	(D)	293,600	499,250	pounds sold.
Acerolas ..... fincas.	10	-	-	1	1	1	7	West Indies cherries ..... farms.
cuerdas.	203	-	-	1	(Z)	200	2	cuerdas.
libras cosechadas.	809,510	-	-	2,000	1,000	800,000	6,510	pounds harvested.
libras vendidas.	805,600	-	-	-	1,000	800,000	4,600	pounds sold.
Chinas ..... fincas.	1,025	7	44	137	277	308	252	Oranges ..... farms.
cuerdas.	13,190	32	461	2,201	3,166	3,285	4,046	cuerdas.
frutas cosechadas.	113,331,584	260,200	3,618,160	20,408,060	25,191,504	29,707,110	34,146,550	fruits harvested.
frutas vendidas.	108,278,538	259,200	3,223,500	19,639,390	24,063,597	28,866,131	32,226,720	fruits sold.
Toronjas ..... fincas.	131	-	1	18	30	49	33	Grapefruit ..... farms.
cuerdas.	310	-	(Z)	24	85	162	38	cuerdas.
frutas cosechadas.	1,393,852	-	1,836	104,612	537,216	514,433	235,755	fruits harvested.
frutas vendidas.	1,193,536	-	1,836	82,500	474,430	441,225	193,545	fruits sold.
Limones agrios ..... fincas.	54	-	-	6	14	12	22	Limes ..... farms.
cuerdas.	57	-	-	9	3	9	36	cuerdas.
frutas cosechadas.	1,273,510	-	-	196,350	75,070	178,870	823,220	fruits harvested.
frutas vendidas.	869,650	-	-	144,000	34,800	50,850	640,000	fruits sold.
Tomates ..... fincas.	220	1	13	33	56	79	38	Tomatoes ..... farms.
cuerdas.	722	3	14	45	488	136	36	cuerdas.
valor de las ventas, dólares.	746,569	1,600	11,739	40,156	479,351	180,019	33,704	value of sales, dollars.
Pimientos ..... fincas.	301	1	13	43	76	120	48	Peppers ..... farms.
cuerdas.	372	1	12	40	171	108	40	cuerdas.
valor de las ventas, dólares.	522,629	973	11,439	38,627	327,983	105,406	38,201	value of sales, dollars.
Calabazas ..... fincas.	433	5	28	71	107	143	79	Pumpkins ..... farms.
cuerdas.	898	9	49	140	253	280	167	cuerdas.
valor de las ventas, dólares.	294,783	2,438	16,245	42,273	83,649	89,986	60,192	value of sales, dollars.
Otros vegetales ..... fincas.	296	2	11	54	85	100	44	Other vegetables ..... farms.
cuerdas.	721	2	23	137	259	241	58	cuerdas.
valor de las ventas, dólares.	361,848	1,635	8,855	66,102	122,804	130,157	32,295	value of sales, dollars.
Otras cosechas ..... fincas.	164	1	13	19	51	43	37	Other crops ..... farms.
cuerdas.	1,700	1	734	73	306	203	383	cuerdas.

Clases Económicas 1-6

Tabla 25. Resumen por Tamaño de las Fincas: 1969

Table 25. Summary by Size of Farm: 1969

Economic Classes 1-6

	Total	Menos de 3 Less than 3	3 a 9 3 to 9	10 a 19 10 to 19	20 a 49 20 to 49	50 a 99 50 to 99	
Fincas y Terreno en Fincas							**Farms and Land in Farms**
Fincas en las clases 1-6 ..... número..	7,431	62	819	1,382	2,139	1,153	Farms in classes 1-6 ..... number.
por ciento del total..	100.0	.8	11.0	18.6	28.8	15.5	percent of total.
Terreno en fincas ..... cuerdas..	1,001,333	106	5,300	19,791	67,117	79,806	Land in farms ..... cuerdas.
Tamaño promedio de finca ..... cuerdas..	134.8	1.7	6.5	14.3	31.4	69.2	Average size of farm ..... cuerdas.
Valor del terreno y los edificios ..... dólares..	831,894,186	242,991	6,246,091	17,358,077	48,344,319	55,628,429	Value of land and buildings ..... dollars.
Promedio por finca ..... dólares..	111,949	3,919	7,626	12,560	22,601	48,247	Average per farm ..... dollars.
Promedio por cuerda ..... dólares..	831	2,291	1,178	877	720	697	Average per cuerda ..... dollars.
Fincas por valor de la finca:							Farms by value of the farm:
$1 a $9,999 ..... número..	1,974	57	617	713	534	50	$1 to $9,999 ..... number.
$10,000 a $19,999 ..... número..	1,637	4	143	470	738	234	$10,000 to $19,999 ..... number.
$20,000 a $39,999 ..... número..	1,347	1	48	145	588	377	$20,000 to $39,999 ..... number.
$40,000 a $69,999 ..... número..	779	-	10	43	188	270	$40,000 to $69,999 ..... number.
$70,000 a $99,999 ..... número..	346	-	1	5	46	112	$70,000 to $99,999 ..... number.
$100,000 a $149,999 ..... número..	353	-	-	5	31	53	$100,000 to $149,999 ..... number.
$150,000 a $199,999 ..... número..	229	-	-	1	7	28	$150,000 to $199,999 ..... number.
$200,000 a $499,999 ..... número..	456	-	-	-	7	28	$200,000 to $499,999 ..... number.
$500,000 y más ..... número..	310	-	-	-	-	1	$500,000 and over ..... number.
Terreno en Fincas de Acuerdo con el Uso							**Land in Farms According to Use**
Terreno cultivable ..... fincas..	7,298	41	778	1,368	2,124	1,140	Total cropland ..... farms.
cuerdas..	688,815	69	4,296	15,899	49,329	57,242	cuerdas.
Terreno cosechado ..... fincas..	6,195	30	704	1,269	1,913	912	Harvested cropland ..... farms.
cuerdas..	290,541	50	3,247	10,651	27,134	25,984	cuerdas.
Fincas por cuerdas cosechadas:							Farms by cuerdas harvested:
1 a 49 cuerdas ..... fincas..	5,122	30	704	1,269	1,913	772	1 to 49 cuerdas ..... farms.
50 a 99 cuerdas ..... fincas..	460	-	-	-	-	140	50 to 99 cuerdas ..... farms.
100 a 199 cuerdas ..... fincas..	317	-	-	-	-	-	100 to 199 cuerdas ..... farms.
200 a 499 cuerdas ..... fincas..	228	-	-	-	-	-	200 to 499 cuerdas ..... farms.
500 cuerdas y más ..... fincas..	68	-	-	-	-	-	500 cuerdas and over ..... farms.
Terreno en pastos cultivados y mejorados ..... fincas..	3,921	10	248	583	1,150	719	Cropland in cultivated and improved pasture ..... farms.
cuerdas..	291,854	14	741	3,510	15,118	22,837	cuerdas.
Otro terreno cultivable ..... fincas..	2,686	6	157	418	802	451	Other cropland ..... farms.
cuerdas..	106,420	5	308	1,738	7,077	8,420	cuerdas.
Terreno en bosque incluyendo el que se puede pastar ..... fincas..	3,275	1	131	410	989	641	Woodland including woodland pasture ..... farms.
cuerdas..	148,397	1	271	1,709	9,113	12,315	cuerdas
Otro terreno en pasto ..... fincas..	1,876	4	129	283	538	316	Other pastureland ..... farms.
cuerdas..	95,282	4	306	1,257	5,312	6,197	cuerdas.
Otro terreno ..... fincas..	3,706	32	343	566	1,042	611	Other land ..... farms.
cuerdas..	68,833	31	426	926	3,361	4,053	cuerdas.
Ocupación y Tenencia del Operador							**Occupation and Tenure of Operator**
Todos los operadores ..... número..	7,431	62	819	1,382	2,139	1,153	All farm operators ..... number.
Propietarios y administradores asalariados ..... número..	5,431	46	668	1,106	1,643	825	Full owners and salaried managers ..... number.
Propietarios en parte ..... número..	1,304	2	64	155	326	234	Part owners ..... number.
Arrendatarios ..... número..	696	14	87	121	170	94	Tenants ..... number.
Ocupación principal, agrícola:							Main occupation, agricultural:
Propietarios y administradores asalariados ..... número..	4,401	29	498	928	1,386	693	Full owners and salaried managers ..... number.
Propietarios en parte ..... número..	1,139	2	52	133	293	208	Part owners ..... number.
Arrendatarios ..... número..	591	10	70	109	153	71	Tenants ..... number.
Ocupación principal, no-agrícola:							Main occupation, nonagricultural:
Propietarios y administradores asalariados ..... número..	867	17	146	140	205	116	Full owners and salaried managers ..... number.
Propietarios en parte ..... número..	135	-	9	19	27	20	Part owners ..... number.
Arrendatarios ..... número..	89	4	16	12	15	18	Tenants ..... number.
Fincas, por Tipo de Organización							**Farms, by Type of Organization**
Todas las fincas ..... fincas..	5,717	28	459	919	1,643	959	All farms ..... farms.
cuerdas..	874,912	46	3,053	13,265	52,231	66,894	cuerdas.
Finca individual o de familia ..... fincas..	4,964	27	436	814	1,488	876	Individual or family ..... farms.
cuerdas..	592,110	45	2,912	11,683	47,514	61,056	cuerdas.
Sociedad, incluyendo las de familia ..... fincas..	179	1	9	22	37	28	Partnership, including those of the family ..... farms.
cuerdas..	66,855	1	55	333	1,179	2,024	cuerdas.
Corporación o agencia del gobierno ..... fincas..	141	-	2	39	17	4	Government corporation or agency ..... farms.
cuerdas..	70,162	-	16	613	444	244	cuerdas.
Otras corporaciones ..... fincas..	120	-	2	5	5	5	Other corporations ..... farms.
cuerdas..	79,789	-	9	68	171	416	cuerdas.
Otro tipo de organización ..... fincas..	313	-	10	39	96	46	Other type of organization ..... farms.
cuerdas..	65,997	-	62	568	2,923	3,154	cuerdas.
Características del Operador							**Operator Characteristics**
Operadores por edad:							Operators, by age:
Menores de 25 años ..... número..	40	1	2	9	16	6	Under 25 years ..... number.
25 a 34 años ..... número..	364	4	39	64	95	50	25 to 34 years ..... number.
35 a 44 años ..... número..	1,019	11	104	196	288	168	35 to 44 years ..... number.
45 a 54 años ..... número..	1,935	22	208	348	552	305	45 to 54 years ..... number.
55 a 64 años ..... número..	2,194	14	256	432	665	320	55 to 64 years ..... number.
65 años y mayores ..... número..	1,607	10	194	300	484	264	65 years and over ..... number.
Operadores que no informan ..... número..	272	-	16	33	39	40	Operators not reporting ..... number.
Edad promedio ..... años..	55.2	51.5	55.8	55.1	55.8	55.2	Average age ..... years.
Operadores, por lugar de residencia:							Operators, by place of residence:
En la finca que operan ..... número.	5,163	55	691	1,193	1,802	897	On the farm they operate ..... number.
Fuera de la finca que operan ..... número..	1,700	6	115	165	315	244	Not on the farm they operate ..... number.
Operadores que no informan ..... número..	118	1	13	24	22	12	Operators not reporting ..... number.

Fincas con Ventas de $1,200 y Más — Farms With Sales of $1,200 and Over

Tabla 25. Resumen por Tamaño de las Finca: 1969

Table 25. Summary by Size of Farm: 1969

	100 a 174 100 to 174	175 a 259 175 to 259	260 a 499 260 to 499	500 a 749 500 to 749	750 a 999 750 to 999	1,000 y más 1,000 and over	
Fincas y Terreno en Fincas							**Farms and Land in Farms**
Fincas en las clases 1-6 ..... número. .	613	368	472	207	79	137	Farms in classes 1-6 ..... number.
por ciento del total. .	8.2	5.0	6.4	2.8	1.1	1.8	percent of total.
Terreno en fincas ..... cuerdas. .	80,584	77,911	168,943	123,298	67,512	310,964	Land in farms ..... cuerdas.
Tamaño promedio de finca ..... cuerdas. .	131.5	211.7	357.9	595.6	854.6	2,269.8	Average size of farm ..... cuerdas.
Valor del terreno y los edificios ..... dólares. .	56,203,609	59,274,434	138,240,300	107,142,185	55,941,111	287,272,640	Value of land and buildings ..... dollars.
Promedio por finca ..... dólares. .	91,686	161,072	292,882	517,595	708,115	2,096,881	Average per farm ..... dollars
Promedio por cuerda ..... dólares. .	697	761	818	869	829	924	Average per cuerda ..... dollars.
Fincas por valor de la finca:							Farms by value of the farm:
$1 a $9,999 ..... número. .	2	1	-	-	-	-	$1 to $9,999 ..... number.
$10,000 a $19,999 ..... número. .	46	2	-	-	-	-	$10,000 to $19,999 ..... number.
$20,000 a $39,999 ..... número. .	129	44	15	-	-	-	$20,000 to $39,999 ..... number.
$40,000 a $69,999 ..... número. .	158	65	41	4	-	-	$40,000 to $69,999 ..... number.
$70,000 a $99,999 ..... número. .	90	46	37	6	3	-	$70,000 to $99,999 ..... number.
$100,000 a $149,999 ..... número. .	98	62	80	19	3	2	$100,000 to $149,999 ..... number.
$150,000 a $199,999 ..... número. .	39	54	60	33	5	2	$150,000 to $199,999 ..... number.
$200,000 a $499,999 ..... número. .	42	80	165	76	36	22	$200,000 to $499,999 ..... number.
$500,000 y más ..... número. .	9	14	74	69	32	111	$500,000 and over ..... number.
Terreno en Fincas de Acuerdo con el Uso							**Land in Farms According to Use**
Terreno cultivable ..... fincas. .	602	360	465	204	79	137	Total cropland ..... farms.
cuerdas. .	54,577	54,300	114,978	85,460	45,898	206,768	cuerdas.
Terreno cosechado ..... fincas. .	463	264	336	149	61	94	Harvested cropland ..... farms.
cuerdas. .	23,631	21,390	47,025	32,649	19,101	79,678	cuerdas.
Fincas por cuerdas cosechadas:							Farms by cuerdas harvested:
1 a 49 cuerdas ..... fincas. .	229	95	66	22	9	13	1 to 49 cuerdas ..... farms.
50 a 99 cuerdas ..... fincas. .	175	68	57	12	4	4	50 to 99 cuerdas ..... farms.
100 a 199 cuerdas ..... fincas. .	59	87	113	40	11	7	100 to 199 cuerdas ..... farms.
200 a 499 cuerdas ..... fincas. .	-	14	100	67	21	26	200 to 499 cuerdas ..... farms.
500 cuerdas y más ..... fincas. .	-	-	-	8	16	44	500 cuerdas and over ..... farms.
Terreno en pastos cultivados y mejorados ..... fincas. .	385	247	303	136	45	95	Cropland in cultivated and improved pasture ..... farms.
cuerdas. .	22,744	23,721	49,270	37,172	18,285	98,442	cuerdas.
Otro terreno cultivable ..... fincas. .	255	154	217	106	51	69	Other cropland ..... farms.
cuerdas. .	8,201	9,190	18,683	15,638	8,511	28,649	cuerdas.
Terreno en bosque incluyendo el que se puede pastar ..... fincas. .	361	210	275	124	44	89	Woodland including woodland pasture ..... farms.
cuerdas. .	15,422	13,408	27,368	18,804	9,938	40,049	cuerdas
Otro terreno en pasto ..... fincas. .	167	104	171	60	34	67	Other pastureland ..... farms.
cuerdas. .	6,215	6,301	17,447	8,361	6,166	37,718	cuerdas.
Otro terreno ..... fincas. .	328	200	277	151	54	102	Other land ..... farms.
cuerdas. .	4,370	3,905	9,150	10,673	5,510	26,429	cuerdas.
Ocupación y Tenencia del Operador							**Occupation and Tenure of Operator**
Todos los operadores ..... número. .	613	368	472	207	79	137	All farm operators ..... number.
Propietarios y administradores asalariados ..... número. .	396	222	311	108	52	54	Full owners and salaried managers ..... number.
Propietarios en parte ..... número. .	170	100	109	64	15	65	Part owners ..... number.
Arrendatarios ..... número. .	47	16	52	35	12	18	Tenants ..... number.
Ocupación principal, agrícola:							Main occupation, agricultural:
Propietarios y administradores asalariados ..... número. .	308	157	222	88	49	43	Full owners and salaried managers ..... number.
Propietarios en parte ..... número. .	148	88	97	51	12	52	Part owners ..... number.
Arrendatarios ..... número. .	40	38	45	30	9	16	Tenants ..... number.
Ocupación principal, no-agrícola:							Main occupation, nonagricultural:
Propietarios y administradores asalariados ..... número. .	76	61	81	16	2	7	Full owners and salaried managers ..... number.
Propietarios en parte ..... número. .	19	11	11	8	3	8	Part owners ..... number.
Arrendatarios ..... número. .	6	6	7	3	1	1	Tenants ..... number.
Fincas, por Tipo de Organización							**Farms, by Type of Organization**
Todas las fincas ..... fincas. .	550	333	432	194	76	124	All farms ..... farms.
cuerdas. .	72,450	70,768	155,293	115,346	65,058	260,509	cuerdas.
Finca individual o de familia ..... fincas. .	484	290	305	132	41	71	Individual or family ..... farms.
cuerdas. .	63,603	61,450	107,338	78,273	34,677	123,559	cuerdas.
Sociedad, incluyendo las de familia ..... fincas. .	19	10	27	11	4	11	Partnership, including those of the family ..... farms.
cuerdas. .	2,369	2,115	9,906	6,552	3,506	38,815	cuerdas
Corporación o agencia del gobierno ..... fincas. .	4	3	17	22	18	15	Government corporation or agency ..... farms.
cuerdas. .	561	681	6,680	13,586	15,732	31,605	cuerdas.
Otras corporaciones ..... fincas. .	12	4	43	17	7	20	Other corporations ..... farms.
cuerdas. .	1,620	808	16,662	10,184	6,178	43,673	cuerdas.
Otro tipo de organización ..... fincas. .	31	26	40	12	6	7	Other type of organization ..... farms.
cuerdas. .	4,297	5,715	14,707	6,750	4,964	22,857	cuerdas.
Características del Operador							**Operator Characteristics**
Operadores por edad:							Operators, by age:
Menores de 25 años ..... número. .	2	2	-	-	-	2	Under 25 years ..... number.
25 a 34 años ..... número. .	35	23	23	17	4	10	25 to 34 years ..... number.
35 a 44 años ..... número. .	98	52	53	31	7	11	35 to 44 years ..... number.
45 a 54 años ..... número. .	156	102	139	51	14	38	45 to 54 years ..... number.
55 a 64 años ..... número. .	174	102	121	47	24	39	55 to 64 years ..... number.
65 años y mayores ..... número. .	121	74	97	34	15	14	65 years and over ..... number.
Operadores que no informan ..... número. .	27	13	39	27	15	23	Operators not reporting ..... number.
Edad promedio ..... años. .	54.2	54.3	55.1	52.6	56.1	53.0	Average age ..... years
Operadores, por lugar de residencia:							Operators, by place of residence:
En la finca que operan ..... número. .	396	190	210	84	42	53	On the farm they operate ..... number.
Fuera de la finca que operan ..... número. .	203	174	250	119	34	75	Not on the farm they operate ..... number.
Operadores que no informan ..... número. .	14	4	12	4	3	9	Operators not reporting ..... number.

Tabla 25. Resumen por Tamaño de las Fincas: 1969—Continuación

Table 25. Summary by Size of Farm: 1969—Continued

Características del Operador —Con.	Total	Menos de 3 / Less than 3	3 a 9 / 3 to 9	10 a 19 / 10 to 19	20 a 49 / 20 to 49	50 a 99 / 50 to 99	Operator Characteristics—Con.
Operadores que trabajaron fuera de su finca, por número de días:							Operators reporting days of work off the farm, by number of days:
Ningún ... número.	5,440	41	543	993	1,651	879	None ... number.
1 a 24 días ... número.	102	2	15	22	30	13	1 to 24 days ... number.
25 a 49 días ... número.	102	2	14	24	42	11	25 to 49 days ... number.
50 a 74 días ... número.	88	-	10	27	29	5	50 to 74 days ... number.
75 a 99 días ... número.	110	1	20	30	26	8	75 to 99 days ... number.
100 a 149 días ... número.	200	1	28	58	47	27	100 to 149 days ... number.
150 a 199 días ... número.	173	5	32	47	37	15	150 to 199 days ... number.
200 días y más ... número.	854	8	115	115	182	135	200 days and over ... number.
Operadores que no informan ... número.	362	2	42	66	95	60	Operators not reporting ... number.
Años operando la finca							Years operating the farm:
Menos de 2 años ... número.	617	7	86	115	167	78	Under 2 years ... number.
2 a 4 años ... número.	553	11	54	111	141	98	2 to 4 years ... number.
5 a 9 años ... número.	1,255	13	124	229	331	192	5 to 9 years ... number.
10 años y más ... número.	4,753	31	536	884	1,448	744	10 years and over ... number.
Operadores que no informan ... número.	253	-	19	43	52	41	Operators not reporting ... number.
Fincas, por Tamaño							**Farms, by Size**
Menos de 3 cuerdas ... fincas.	62	62	(X)	(X)	(X)	(X)	Under 3 cuerdas ... farms.
3 a 9 cuerdas ... fincas.	819	(X)	819	(X)	(X)	(X)	3 to 9 cuerdas ... farms.
10 a 19 cuerdas ... fincas.	1,382	(X)	(X)	1,382	(X)	(X)	10 to 19 cuerdas ... farms.
20 a 49 cuerdas ... fincas.	2,139	(X)	(X)	(X)	2,139	(X)	20 to 49 cuerdas ... farms.
50 a 99 cuerdas ... fincas.	1,153	(X)	(X)	(X)	(X)	1,153	50 to 99 cuerdas ... farms.
100 a 174 cuerdas ... fincas.	613	(X)	(X)	(X)	(X)	(X)	100 to 174 cuerdas ... farms.
175 a 259 cuerdas ... fincas.	368	(X)	(X)	(X)	(X)	(X)	175 to 259 cuerdas ... farms.
260 cuerdas y más ... fincas.	895	(X)	(X)	(X)	(X)	(X)	260 cuerdas and over ... farms.
Fincas, por Tipo							**Farms, by Type**
Caña de azúcar ... fincas.	1,950	1	206	390	554	275	Sugarcane ... farms.
Café ... fincas.	1,491	-	62	284	473	301	Coffee ... farms.
Tabaco ... fincas.	256	2	43	77	97	25	Tobacco ... farms.
Granos y productos farináceos ... fincas.	236	-	35	73	80	23	Grain and farinaceous crop ... farms.
Frutas y nueces ... fincas.	584	5	94	132	190	65	Fruits and nuts ... farms.
Ganado ... fincas.	1,973	40	220	201	431	344	Livestock ... farms.
Cosechas en general ... fincas.	547	1	54	127	206	91	General crop ... farms.
Cosechas y ganado ... fincas.	104	1	20	21	39	13	Crop and livestock ... farms.
Miscelánea ... fincas.	290	12	85	77	69	16	Miscellaneous ... farms.
Ingresos de los Productos Agrícolas Vendidos							**Income From Farm Products Sold**
Ingresos de todos los productos agrícolas vendidos ... dólares.	163,213,582	413,815	3,932,153	5,253,261	14,790,427	15,419,315	Income from all farm products sold ... dollars.
Promedio por finca ... dólares.	21,963	6,674	4,801	3,801	6,915	13,373	Average per farm ... dollars.
Fincas, por ingresos de productos agrícolas vendidos:							Farms, by income from farm products sold:
$1,200 a $2,499 ... fincas.	2,890	33	614	884	951	273	$1,200 to $2,499 ... farms.
$2,500 a $4,999 ... fincas.	1,651	10	115	371	659	290	$2,500 to $4,999 ... farms.
$5,000 a $7,499 ... fincas.	667	3	20	59	249	185	$5,000 to $7,499 ... farms.
$7,500 a $9,999 ... fincas.	316	5	6	13	88	93	$7,500 to $9,999 ... farms.
$10,000 a $19,999 ... fincas.	537	5	22	22	76	137	$10,000 to $19,999 ... farms.
$20,000 y más ... fincas.	1,370	6	42	33	116	175	$20,000 and over ... farms.
Cosechas, incluyendo plantas ornamentales y productos forestales ... fincas.	6,166	30	691	1,261	1,906	909	Crops, including nursery and forest products ... farms.
dólares.	76,922,350	41,049	1,114,000	2,711,759	5,832,827	4,754,613	dollars.
Ganado, aves y sus productos ... fincas.	4,212	46	466	668	1,143	714	Livestock, poultry and their products ... farms.
dólares.	86,291,232	372,766	2,818,153	2,541,502	8,957,600	10,664,702	dollars.
Caña de azúcar vendida ... fincas.	2,191	2	223	408	609	312	Sugarcane sold ... farms.
dólares.	52,867,986	2,563	378,413	973,231	2,607,092	2,405,793	dollars.
Fincas, por ingresos de caña de azúcar vendida:							Farms, by income from sugarcane sold:
$1 a $1,199 ... fincas.	143	1	36	42	47	9	$1 to $1,199 ... farms.
$1,200 a $2,499 ... fincas.	583	1	165	197	155	42	$1,200 to $2,499 ... farms.
$2,500 a $4,999 ... fincas.	487	-	21	152	202	64	$2,500 to $4,999 ... farms.
$5,000 a $9,999 ... fincas.	369	-	1	17	175	116	$5,000 to $9,999 ... farms.
$10,000 a $19,999 ... fincas.	206	-	-	-	29	65	$10,000 to $19,999 ... farms.
$20,000 y más ... fincas.	403	-	-	-	1	16	$20,000 and over ... farms.
Café vendido ... fincas.	2,926	2	185	576	975	539	Coffee sold ... farms.
dólares.	7,881,544	157	123,838	576,942	1,261,101	1,172,883	dollars.
Fincas, por ingresos de café vendido:							Farms, by income from coffee sold:
$1 a $1,199 ... fincas.	1,322	2	140	345	508	203	$1 to $1,199 ... farms.
$1,200 a $2,499 ... fincas.	856	-	42	195	339	163	$1,200 to $2,499 ... farms.
$2,500 a $4,999 ... fincas.	408	-	3	35	114	119	$2,500 to $4,999 ... farms.
$5,000 a $9,999 ... fincas.	199	-	-	1	13	48	$5,000 to $9,999 ... farms.
$10,000 a $19,999 ... fincas.	77	-	-	-	1	6	$10,000 to $19,999 ... farms.
$20,000 y más ... fincas.	64	-	-	-	-	-	$20,000 and over ... farms.
Tabaco vendido ... fincas.	692	7	106	179	252	90	Tobacco sold ... farms.
dólares.	850,203	5,317	90,872	193,482	289,914	139,883	dollars.
Fincas, por ingresos de tabaco vendido:							Farms, by income from tobacco sold:
$1 a $1,199 ... fincas.	424	6	77	118	153	46	$1 to $1,199 ... farms.
$1,200 a $2,499 ... fincas.	208	1	28	53	85	26	$1,200 to $2,499 ... farms.
$2,500 a $4,999 ... fincas.	50	-	1	8	13	16	$2,500 to $4,999 ... farms.
$5,000 a $9,999 ... fincas.	9	-	-	-	1	2	$5,000 to $9,999 ... farms.
$10,000 a $19,999 ... fincas.	1	-	-	-	-	-	$10,000 to $19,999 ... farms.
$20,000 y más ... fincas.	-	-	-	-	-	-	$20,000 and over ... farms.

Tabla 25. Resumen por Tamaño de las Finca: 1969—Continuación

Table 25. Summary by Size of Farm: 1969—Continued

Economic Classes 1-6

	100 a 174 100 to 174	175 a 259 175 to 259	260 a 499 260 to 499	500 a 749 500 to 749	750 a 999 750 to 999	1,000 y más 1,000 and over	
Características del Operador —Con.							**Operator Characteristics—Con.**
Operadores que trabajaron fuera de su finca, por número de días:							Operators reporting days of work off the farm, by number of days
Ningún ..... número. .	444	244	323	153	66	103	None ..... number.
1 a 24 días ..... número. .	9	3	6	1	1	-	1 to 24 days ..... number
25 a 49 días ..... número. .	4	2	1	-	-	2	25 to 49 days ..... number.
50 a 74 días ..... número. .	7	3	4	2	-	1	50 to 74 days ..... number.
75 a 99 días ..... número. .	6	7	9	2	-	1	75 to 99 days ..... number.
100 a 149 días ..... número. .	7	8	11	7	2	4	100 to 149 days ..... number.
150 a 199 días ..... número. .	13	8	11	2	-	3	150 to 199 days ..... number.
200 días y más ..... número. .	87	78	88	30	6	10	200 days and over ..... number.
Operadores que no informan ..... número. .	36	15	19	10	4	13	Operators not reporting ..... number.
Años operando la finca:							Years operating the farm:
Menos de 2 años ..... número. .	54	20	39	29	8	14	Under 2 years ..... number.
2 a 4 años ..... número. .	56	36	21	16	6	3	2 to 4 years ..... number.
5 a 9 años ..... número. .	119	76	92	39	14	26	5 to 9 years ..... number.
10 años y más ..... número. .	357	225	295	110	45	78	10 years and over ..... number.
Operadores que no informan ..... número. .	27	11	25	13	6	16	Operators not reporting ..... number.
Fincas, por Tamaño							**Farms, by Size**
Menos de 3 cuerdas ..... fincas. .	(X)	(X)	(X)	(X)	(X)	(X)	Under 3 cuerdas ..... farms.
3 a 9 cuerdas ..... fincas. .	(X)	(X)	(X)	(X)	(X)	(X)	3 to 9 cuerdas ..... farms.
10 a 19 cuerdas ..... fincas. .	(X)	(X)	(X)	(X)	(X)	(X)	10 to 19 cuerdas ..... farms.
20 a 49 cuerdas ..... fincas. .	(X)	(X)	(X)	(X)	(X)	(X)	20 to 49 cuerdas ..... farms.
50 a 99 cuerdas ..... fincas. .	(X)	(X)	(X)	(X)	(X)	(X)	50 to 99 cuerdas ..... farms.
100 a 174 cuerdas ..... fincas. .	613	(X)	(X)	(X)	(X)	(X)	100 to 174 cuerdas ..... farms.
175 a 259 cuerdas ..... fincas. .	(X)	368	(X)	(X)	(X)	(X)	175 to 259 cuerdas ..... farms.
260 cuerdas y más ..... fincas. .	(X)	(X)	472	207	79	137	260 cuerdas and over ..... farms.
Fincas, por Tipo							**Farms, by Type**
Caña de azúcar ..... fincas. .	137	79	132	77	38	61	Sugarcane ..... farms.
Café ..... fincas. .	155	86	97	24	6	3	Coffee ..... farms.
Tabaco ..... fincas. .	8	3	1	-	-	-	Tobacco ..... farms.
Granos y productos farináceos ..... fincas. .	14	8	3	-	-	-	Grain and farinaceous crop ..... farms.
Frutas y nueces ..... fincas. .	34	22	23	10	4	5	Fruits and nuts ..... farms.
Ganado ..... fincas. .	215	148	188	93	28	65	Livestock ..... farms.
Cosechas en general ..... fincas. .	35	14	17	1	1	-	General crop ..... farms.
Cosechas y ganado ..... fincas. .	5	2	2	1	-	-	Crop and livestock ..... farms.
Miscelánea ..... fincas. .	10	6	9	1	2	3	Miscellaneous ..... farms.
Ingresos de los Productos Agrícolas Vendidos							**Income From Farm Products Sold**
Ingresos de todos los productos agrícolas vendidos ..... dólares. .	13,664,272	11,187,765	27,529,711	18,944,290	10,656,916	41,421,657	Income from all farm products sold ..... dollars.
Promedio por finca ..... dólares. .	22,291	30,402	58,326	91,518	134,898	302,348	Average per farm ..... dollars.
Fincas, por ingresos de productos agrícolas vendidos:							Farms, by income from farm products sold:
$1,200 a $2,499 ..... fincas. .	80	36	15	4	-	-	$1,200 to $2,499 ..... farms.
$2,500 a $4,999 ..... fincas. .	117	53	26	7	2	1	$2,500 to $4,999 ..... farms.
$5,000 a $7,499 ..... fincas. .	71	35	33	6	3	3	$5,000 to $7,499 ..... farms.
$7,500 a $9,999 ..... fincas. .	58	26	16	3	5	3	$7,500 to $9,999 ..... farms.
$10,000 a $19,999 ..... fincas. .	105	59	75	23	5	8	$10,000 to $19,999 ..... farms.
$20,000 y más ..... fincas. .	182	159	307	164	64	122	$20,000 and over ..... farms.
Cosechas, incluyendo plantas ornamentales y productos forestales ..... fincas. .	457	265	338	150	62	97	Crops, including nursery and forest products ..... farms.
dólares. .	4,345,059	4,046,406	10,737,052	8,341,638	6,154,242	28,843,705	dollars.
Ganado, aves y sus productos ..... fincas. .	378	237	292	133	46	89	Livestock, poultry and their products ..... farms.
dólares. .	9,319,213	7,141,359	16,792,659	10,602,652	4,502,674	12,577,952	dollars.
Caña de azúcar vendida ..... fincas. .	160	100	168	100	39	70	Sugarcane sold ..... farms.
dólares. .	2,491,128	2,179,851	7,162,045	6,727,102	5,094,211	22,846,557	dollars.
Fincas, por ingresos de caña de azúcar vendida:							Farms, by income from sugarcane sold:
$1 a $1,199 ..... fincas. .	5	-	3	-	-	-	$1 to $1,199 ..... farms
$1,200 a $2,499 ..... fincas. .	9	5	7	2	-	-	$1,200 to $2,499 ..... farms.
$2,500 a $4,999 ..... fincas. .	24	16	3	4	-	1	$2,500 to $4,999 ..... farms.
$5,000 a $9,999 ..... fincas. .	25	16	15	-	1	3	$5,000 to $9,999 ..... farms.
$10,000 a $19,999 ..... fincas. .	49	19	32	10	-	2	$10,000 to $19,999 ..... farms.
$20,000 y más ..... fincas. .	48	44	108	84	38	64	$20,000 and over ..... farms.
Café vendido ..... fincas. .	273	140	165	42	15	14	Coffee sold ..... farms.
dólares. .	906,584	805,952	1,780,598	712,772	288,965	254,752	dollars.
Fincas, por ingresos de café vendido:							Farms, by income from coffee sold:
$1 a $1,199 ..... fincas. .	74	26	16	4	1	3	$1 to $1,199 ..... farms.
$1,200 a $2,499 ..... fincas. .	67	21	18	5	4	2	$1,200 to $2,499 ..... farms.
$2,500 a $4,999 ..... fincas. .	69	34	27	3	2	2	$2,500 to $4,999 ..... farms.
$5,000 a $9,999 ..... fincas. .	50	33	41	9	3	1	$5,000 to $9,999 ..... farms.
$10,000 a $19,999 ..... fincas. .	10	21	29	8	1	1	$10,000 to $19,999 ..... farms.
$20,000 y más ..... fincas. .	3	5	34	13	4	5	$20,000 and over ..... farms.
Tabaco vendido ..... fincas. .	32	11	11	2	1	1	Tobacco sold ..... farms.
dólares. .	56,959	23,928	33,185	4,175	7,368	5,120	dollars.
Fincas, por ingresos de tabaco vendido:							Farms, by income from tobacco sold:
$1 a $1,199 ..... fincas. .	14	6	4	-	-	-	$1 to $1,199 ..... farms.
$1,200 a $2,499 ..... fincas. .	9	3	2	1	-	-	$1,200 to $2,499 ..... farms.
$2,500 a $4,999 ..... fincas. .	8	-	3	1	-	-	$2,500 to $4,999 ..... farms.
$5,000 a $9,999 ..... fincas. .	1	1	2	-	1	1	$5,000 to $9,999 ..... farms.
$10,000 a $19,999 ..... fincas. .	-	1	-	-	-	-	$10,000 to $19,999 ..... farms.
$20,000 y más ..... fincas. .	-	-	-	-	-	-	$20,000 and over ..... farms.

Tabla 25. Resumen por Tamaño de las Fincas: 1969—Continuación

Table 25. Summary by Size of Farm: 1969—Continued

Ingresos de los Productos Agrícolas Vendidos—Continuación	Total	Menos de 3 / Less than 3	3 a 9 / 3 to 9	10 a 19 / 10 to 19	20 a 49 / 20 to 49	50 a 99 / 50 to 99	Income From Farm Products Sold—Continued
Piña vendida ..... fincas.	23	-	4	2	6	1	Pineapple sold ..... farms.
dólares.	3,463,866	-	5,656	2,018	3,363	1,426	dollars.
Fincas, por ingresos de piña vendida:							Farms, by income from pineapple sold:
$1 a $1,199 ..... fincas.	8	-	2	1	5	-	$1 to $1,199 ..... farms.
$1,200 a $2,499 ..... fincas.	6	-	2	1	1	1	$1,200 to $2,499 ..... farms.
$2,500 a $4,999 ..... fincas.	3	-	-	-	-	-	$2,500 to $4,999 ..... farms.
$5,000 a $9,999 ..... fincas.	-	-	-	-	-	-	$5,000 to $9,999 ..... farms.
$10,000 a $19,999 ..... fincas.	2	-	-	-	-	-	$10,000 to $19,999 ..... farms.
$20,000 y más ..... fincas.	4	-	-	-	-	-	$20,000 and over ..... farms.
Granos y productos farináceos vendidos ..... fincas.	1,963	6	257	480	713	255	Grains and farinaceous crops sold ..... farms.
dólares.	1,700,150	1,407	112,562	285,741	452,202	231,045	dollars.
Fincas, por ingresos de granos y productos farináceos vendidos:							Farms, by income from grains and farinaceous crops sold:
$1 a $1,199 ..... fincas.	1,618	6	240	415	614	195	$1 to $1,199 ..... farms.
$1,200 a $2,499 ..... fincas.	232	-	15	56	76	42	$1,200 to $2,499 ..... farms.
$2,500 a $4,999 ..... fincas.	77	-	2	8	20	13	$2,500 to $4,999 ..... farms.
$5,000 a $9,999 ..... fincas.	24	-	-	1	3	5	$5,000 to $9,999 ..... farms.
$10,000 a $19,999 ..... fincas.	8	-	-	-	-	-	$10,000 to $19,999 ..... farms.
$20,000 y más ..... fincas.	4	-	-	-	-	-	$20,000 and over ..... farms.
Vegetales vendidos ..... fincas.	845	14	175	201	266	104	Vegetables sold ..... farms.
dólares.	2,983,792	14,025	169,419	211,055	295,541	114,748	dollars.
Fincas, por ingresos de vegetales vendidos:							Farms, by income from vegetables sold:
$1 a $1,199 ..... fincas.	554	7	114	136	187	74	$1 to $1,199 ..... farms.
$1,200 a $2,499 ..... fincas.	199	7	55	50	57	20	$1,200 to $2,499 ..... farms.
$2,500 a $4,999 ..... fincas.	65	-	6	14	18	7	$2,500 to $4,999 ..... farms.
$5,000 a $9,999 ..... fincas.	20	-	-	1	2	3	$5,000 to $9,999 ..... farms.
$10,000 a $19,999 ..... fincas.	3	-	-	-	2	-	$10,000 to $19,999 ..... farms.
$20,000 y más ..... fincas.	4	-	-	-	-	-	$20,000 and over ..... farms.
Frutas y nueces vendidas ..... fincas.	2,837	10	305	563	935	475	Fruits and nuts sold ..... farms.
dólares.	4,661,530	8,730	213,905	398,049	840,625	586,962	dollars.
Fincas, por ingresos de frutas y nueces vendidas:							Farms, by income from fruits and nuts sold:
$1 a $1,199 ..... fincas.	1,971	6	241	450	710	328	$1 to $1,199 ..... farms.
$1,200 a $2,499 ..... fincas.	485	4	57	93	150	84	$1,200 to $2,499 ..... farms.
$2,500 a $4,999 ..... fincas.	226	-	7	17	64	50	$2,500 to $4,999 ..... farms.
$5,000 a $9,999 ..... fincas.	82	-	-	3	9	9	$5,000 to $9,999 ..... farms.
$10,000 a $19,999 ..... fincas.	46	-	-	-	2	3	$10,000 to $19,999 ..... farms.
$20,000 y más ..... fincas.	27	-	-	-	-	1	$20,000 and over ..... farms.
Aves y sus productos vendidos ..... fincas.	958	29	191	213	292	121	Poultry and poultry products sold ..... farms.
dólares.	11,137,324	304,033	2,064,147	1,295,331	3,991,399	1,810,446	dollars.
Fincas, por ingresos de las aves y sus productos vendidos:							Farms, by income from poultry and poultry products sold:
$1 a $1,199 ..... fincas.	728	9	119	174	243	105	$1 to $1,199 ..... farms.
$1,200 a $2,499 ..... fincas.	15	-	6	2	4	2	$1,200 to $2,499 ..... farms.
$2,500 a $4,999 ..... fincas.	29	4	4	9	5	2	$2,500 to $4,999 ..... farms.
$5,000 a $9,999 ..... fincas.	35	6	11	6	5	1	$5,000 to $9,999 ..... farms.
$10,000 a $19,999 ..... fincas.	33	4	14	4	7	2	$10,000 to $19,999 ..... farms.
$20,000 y más ..... fincas.	118	6	37	18	28	9	$20,000 and over ..... farms.
Productos derivados del ganado lechero vendidos ..... fincas.	978	5	45	76	173	209	Dairy products sold ..... farms.
dólares.	58,957,169	9,858	129,091	754,156	3,602,973	7,256,230	dollars.
Fincas, por ingresos de productos derivados del ganado lechero vendidos:							Farms, by income from dairy products sold:
$1 a $1,199 ..... fincas.	101	3	24	19	33	11	$1 to $1,199 ..... farms.
$1,200 a $2,499 ..... fincas.	31	1	7	5	8	8	$1,200 to $2,499 ..... farms.
$2,500 a $4,999 ..... fincas.	61	-	7	11	16	15	$2,500 to $4,999 ..... farms.
$5,000 a $9,999 ..... fincas.	67	1	3	16	18	12	$5,000 to $9,999 ..... farms.
$10,000 a $19,999 ..... fincas.	100	-	4	12	27	35	$10,000 to $19,999 ..... farms.
$20,000 y más ..... fincas.	618	-	-	13	71	128	$20,000 and over ..... farms.
Ganado vacuno de raza lechera vendidos ..... fincas.	1,199	4	70	115	278	248	Dairy cattle and calves sold ..... farms.
dólares.	7,361,347	1,600	42,720	109,250	393,554	869,907	dollars.
Fincas, por ingresos de ganado vacuno de raza lechera vendidos:							Farms, by income from dairy cattle and calves sold:
$1 a $1,199 ..... fincas.	476	4	61	88	180	88	$1 to $1,199 ..... farms.
$1,200 a $2,499 ..... fincas.	189	-	8	16	58	54	$1,200 to $2,499 ..... farms.
$2,500 a $4,999 ..... fincas.	180	-	1	8	25	61	$2,500 to $4,999 ..... farms.
$5,000 a $9,999 ..... fincas.	154	-	-	3	11	23	$5,000 to $9,999 ..... farms.
$10,000 a $19,999 ..... fincas.	110	-	-	-	4	19	$10,000 to $19,999 ..... farms.
$20,000 y más ..... fincas.	90	-	-	-	-	3	$20,000 and over ..... farms.
Otro ganado vacuno vendido ..... fincas.	2,191	15	182	305	647	382	Other cattle and calves sold ..... farms.
dólares.	7,472,681	13,008	366,921	263,250	727,779	628,128	dollars.
Fincas, por ingresos de otro ganado vacuno vendido:							Farms, by income from other cattle and calves sold:
$1 a $1,199 ..... fincas.	1,253	11	128	240	473	235	$1 to $1,199 ..... farms.
$1,200 a $2,499 ..... fincas.	441	3	37	48	126	89	$1,200 to $2,499 ..... farms.
$2,500 a $4,999 ..... fincas.	213	1	11	11	33	31	$2,500 to $4,999 ..... farms.
$5,000 a $9,999 ..... fincas.	139	-	2	4	9	23	$5,000 to $9,999 ..... farms.
$10,000 a $19,999 ..... fincas.	81	-	2	2	4	2	$10,000 to $19,999 ..... farms.
$20,000 y más ..... fincas.	64	-	2	-	2	2	$20,000 and over ..... farms.

Tabla 25. Resumen por Tamaño de las Finca: 1969—Continuación

Table 25. Summary by Size of Farm: 1969—Continued

Economic Classes 1-6

Ingresos de los Productos Agrícolas Vendidos—Continuación	100 a 174 100 to 174	175 a 259 175 to 259	260 a 499 260 to 499	500 a 749 500 to 749	750 a 999 750 to 999	1,000 y más 1,000 and over	Income From Farm Products Sold—Continued
Piña vendida ..... fincas..	1	3	2	1	-	3	Pineapple sold ..... farms
dólares..	2,179	12,803	(D)	(D)	-	3,060,637	dollars
Fincas, por ingresos de piña vendida:							Farms, by income from pineapple sold:
$1 a $1,199 ..... fincas..	-	-	-	-	-	-	$1 to $1,199 ..... farms.
$1,200 a $2,499 ..... fincas..	1	-	-	-	-	-	$1,200 to $2,499 ..... farms.
$2,500 a $4,999 ..... fincas..	-	3	-	-	-	-	$2,500 to $4,999 ..... farms.
$5,000 a $9,999 ..... fincas..	-	-	-	-	-	-	$5,000 to $9,999 ..... farms.
$10,000 a $19,999 ..... fincas..	-	-	1	-	-	1	$10,000 to $19,999 ..... farms.
$20,000 y más ..... fincas..	-	-	1	1	-	2	$20,000 and over ..... farms.
Granos y productos farináceos vendidos ..... fincas..	115	54	48	17	4	14	Grains and farinaceous crops sold ..... farms.
dólares..	167,616	94,777	144,075	30,548	49,270	130,907	dollars.
Fincas, por ingresos de granos y productos farináceos vendidos:							Farms, by income from grains and farinaceous crops sold:
$1 a $1,199 ..... fincas..	75	33	26	10	1	3	$1 to $1,199 ..... farms.
$1,200 a $2,499 ..... fincas..	23	9	9	2	-	-	$1,200 to $2,499 ..... farms
$2,500 a $4,999 ..... fincas.	11	7	9	2	-	5	$2,500 to $4,999 ..... farms.
$5,000 a $9,999 ..... fincas..	4	4	3	3	-	1	$5,000 to $9,999 ..... farms.
$10,000 a $19,999 ..... fincas..	2	1	-	-	2	3	$10,000 to $19,999 ..... farms.
$20,000 y más ..... fincas..	-	-	1	-	1	2	$20,000 and over ..... farms.
Vegetales vendidos ..... fincas..	37	18	16	7	3	4	Vegetables sold ..... farms.
dólares..	108,036	39,066	202,122	34,342	23,390	1,772,048	dollars.
Fincas, por ingresos de vegetales vendidos:							Farms, by income from vegetables sold:
$1 a $1,199 ..... fincas..	19	9	5	3	-	-	$1 to $1,199 ..... farms.
$1,200 a $2,499 ..... fincas..	5	2	1	1	-	1	$1,200 to $2,499 ..... farms.
$2,500 a $4,999 ..... fincas.	9	5	5	-	-	1	$2,500 to $4,999 ..... farms.
$5,000 a $9,999 ..... fincas..	3	2	4	2	3	-	$5,000 to $9,999 ..... farms.
$10,000 a $19,999 ..... fincas..	-	-	-	1	-	-	$10,000 to $19,999 ..... farms.
$20,000 y más ..... fincas..	1	-	1	-	-	2	$20,000 and over ..... farms.
Frutas y nueces vendidas ..... fincas..	215	126	141	39	16	12	Fruits and nuts sold ..... farms.
dólares..	461,830	553,464	(D)	(D)	183,749	201,276	dollars.
Fincas, por ingresos de frutas y nueces vendidas:							Farms, by income from fruits and nuts sold:
$1 a $1,199 ..... fincas..	122	53	44	9	5	3	$1 to $1,199 ..... farms.
$1,200 a $2,499 ..... fincas..	42	22	24	7	1	1	$1,200 to $2,499 ..... farms.
$2,500 a $4,999 ..... fincas..	28	18	27	10	3	2	$2,500 to $4,999 ..... farms.
$5,000 a $9,999 ..... fincas..	16	21	13	5	2	4	$5,000 to $9,999 ..... farms.
$10,000 a $19,999 ..... fincas..	5	8	22	5	1	-	$10,000 to $19,999 ..... farms.
$20,000 y más ..... fincas..	2	4	11	3	4	2	$20,000 and over ..... farms.
Aves y sus productos vendidos ..... fincas..	53	16	26	10	2	5	Poultry and poultry products sold ..... farms.
dólares..	1,071,874	146,022	89,170	318,591	4,225	42,086	dollars.
Fincas, por ingresos de las aves y sus productos vendidos:							Farms, by income from poultry and poultry products sold:
$1 a $1,199 ..... fincas..	37	12	22	3	1	3	$1 to $1,199 ..... farms.
$1,200 a $2,499 ..... fincas..	1	-	-	-	-	-	$1,200 to $2,499 ..... farms.
$2,500 a $4,999 ..... fincas..	3	-	-	-	1	1	$2,500 to $4,999 ..... farms.
$5,000 a $9,999 ..... fincas..	2	1	2	1	-	-	$5,000 to $9,999 ..... farms.
$10,000 a $19,999 ..... fincas..	2	-	-	-	-	-	$10,000 to $19,999 ..... farms.
$20,000 y más ..... fincas..	8	3	2	6	-	1	$20,000 and over ..... farms.
Productos derivados del ganado lechero vendidos ..... fincas..	133	90	124	62	19	42	Dairy products sold ..... farms.
dólares..	6,785,346	5,407,468	13,563,998	8,449,767	3,671,394	9,326,888	dollars.
Fincas, por ingresos de productos derivados del ganado lechero vendidos:							Farms, by income from dairy products sold:
$1 a $1,199 ..... fincas..	7	2	2	-	-	-	$1 to $1,199 ..... farms.
$1,200 a $2,499 ..... fincas..	-	2	-	-	-	-	$1,200 to $2,499 ..... farms.
$2,500 a $4,999 ..... fincas..	5	1	5	1	-	-	$2,500 to $4,999 ..... farms.
$5,000 a $9,999 ..... fincas..	5	6	3	1	-	2	$5,000 to $9,999 ..... farms.
$10,000 a $19,999 ..... fincas..	12	2	4	3	-	1	$10,000 to $19,999 ..... farms.
$20,000 y más ..... fincas..	104	77	110	57	19	39	$20,000 and over ..... farms.
Ganado vacuno de raza lechera vendidos ..... fincas..	148	94	122	62	19	39	Dairy cattle and calves sold ..... farms.
dólares..	778,989	835,494	1,655,248	962,644	579,528	1,132,413	dollars.
Fincas, por ingresos de ganado vacuno de raza lechera vendidos:							Farms, by income from dairy cattle and calves sold:
$1 a $1,199 ..... fincas..	33	8	10	4	-	-	$1 to $1,199 ..... farms.
$1,200 a $2,499 ..... fincas..	24	15	11	2	-	1	$1,200 to $2,499 ..... farms.
$2,500 a $4,999 ..... fincas..	29	18	23	12	2	1	$2,500 to $4,999 ..... farms.
$5,000 a $9,999 ..... fincas..	40	28	28	12	4	5	$5,000 to $9,999 ..... farms.
$10,000 a $19,999 ..... fincas..	21	15	26	11	4	10	$10,000 to $19,999 ..... farms.
$20,000 y más ..... fincas..	1	10	24	21	9	22	$20,000 and over ..... farms.
Otro ganado vacuno vendido ..... fincas..	202	140	170	69	26	53	Other cattle and calves sold ..... farms.
dólares..	512,605	728,148	1,277,936	726,096	240,787	1,988,023	dollars.
Fincas, por ingresos de otro ganado vacuno vendido:							Farms, by income from other cattle and calves sold:
$1 a $1,199 ..... fincas..	91	36	28	6	3	2	$1 to $1,199 ..... farms.
$1,200 a $2,499 ..... fincas..	48	30	43	9	4	4	$1,200 to $2,499 ..... farms.
$2,500 a $4,999 ..... fincas..	37	31	33	16	2	7	$2,500 to $4,999 ..... farms.
$5,000 a $9,999 ..... fincas..	18	24	27	15	10	7	$5,000 to $9,999 ..... farms.
$10,000 a $19,999 ..... fincas..	7	13	24	15	4	8	$10,000 to $19,999 ..... farms.
$20,000 y más ..... fincas..	1	6	15	8	3	25	$20,000 and over ..... farms.

Tabla 25. Resumen por Tamaño de las Fincas: 1969—Continuación

Table 25. Summary by Size of Farm: 1969—Continued

	Total	Menos de 3 / Less than 3	3 a 9 / 3 to 9	10 a 19 / 10 to 19	20 a 49 / 20 to 49	50 a 99 / 50 to 99	
Ingresos de los Productos Agrícolas Vendidos—Continuación							**Income From Farm Products Sold—Continued**
Cerdos, ovejas, y cabros vendidos ..... fincas..	1,454	23	254	321	455	214	Hogs, sheep, and goats sold ..... farms
dólares..	765,999	43,427	169,440	109,795	210,452	71,751	dollars.
Fincas, por ingresos de cerdos, ovejas, y cabros vendidos:							Farms, by income from hogs, sheep, and goats sold:
$1 a $1,199 ..... fincas..	1,341	14	225	308	429	205	$1 to $1,199 ..... farms.
$1,200 a $2,499 ..... fincas..	57	4	16	8	11	4	$1,200 to $2,499 ..... farms
$2,500 a $4,999 ..... fincas..	28	2	8	3	6	3	$2,500 to $4,999 ..... farms.
$5,000 a $9,999 ..... fincas..	20	3	3	1	7	2	$5,000 a $9,999 ..... farms.
$10,000 a $19,999 ..... fincas..	4	-	1	-	1	-	$10,000 to $19,999 ..... farms.
$20,000 y más ..... fincas..	4	-	1	1	1	-	$20,000 and over ..... farms.
Otros animales y sus productos vendidos ..... fincas..	285	3	27	40	93	48	Other livestock and livestock products sold ..... farms.
dólares..	596,712	840	45,834	9,720	31,443	28,240	dollars.
Fincas, por ingresos de otros animales y sus productos vendidos:							Farms, by income from other livestock and livestock products sold:
$1 a $1,199 ..... fincas..	259	3	25	40	90	43	$1 to $1,199 ..... farms.
$1,200 a $2,499 ..... fincas..	4	-	-	-	1	1	$1,200 to $2,499 ..... farms.
$2,500 a $4,999 ..... fincas..	13	-	1	-	2	4	$2,500 to $4,999 ..... farms.
$5,000 a $9,999 ..... fincas..	2	-	-	-	-	-	$5,000 to $9,999 ..... farms.
$10,000 a $19,999 ..... fincas..	-	-	-	-	-	-	$10,000 to $19,999 ..... farms.
$20,000 y más ..... fincas..	7	-	1	-	-	-	$20,000 and over ..... farms.
Productos de semilleros y viveros vendidos ..... fincas..	111	3	6	15	11	9	Nursery and greenhouse products sold ..... farms.
dólares..	1,207,769	8,500	13,952	62,423	75,236	64,153	dollars.
Fincas, por ingresos de productos de semilleros y viveros vendidos:							Farms, by income from nursery and greenhouse products sold:
$1 a $1,199 ..... fincas..	44	1	2	11	7	4	$1 to $1,199 ..... farms.
$1,200 a $2,499 ..... fincas..	18	-	1	2	2	2	$1,200 to $2,499 ..... farms.
$2,500 a $4,999 ..... fincas..	14	2	2	-	-	1	$2,500 to $4,999 ..... farms.
$5,000 a $9,999 ..... fincas..	12	-	1	-	-	-	$5,000 to $9,999 ..... farms.
$10,000 a $19,999 ..... fincas..	12	-	-	1	-	1	$10,000 to $19,999 ..... farms.
$20,000 y más ..... fincas..	11	-	-	1	2	1	$20,000 and over ..... farms.
Otros productos agrícolas vendidos ..... fincas..	165	1	9	11	22	15	Other agricultural products sold ..... farms.
dólares..	1,302,510	350	5,383	8,818	7,753	37,720	dollars.
Fincas, por ingresos de otros productos agrícolas vendidos:							Farms, by income from other agricultural products sold:
$1 a $1,199 ..... fincas..	68	1	7	8	22	8	$1 to $1,199 ..... farms.
$1,200 a $2,499 ..... fincas..	22	-	2	2	-	2	$1,200 to $2,499 ..... farms.
$2,500 a $4,999 ..... fincas..	29	-	-	1	-	2	$2,500 to $4,999 ..... farms.
$5,000 a $9,999 ..... fincas..	23	-	-	-	-	2	$5,000 to $9,999 ..... farms.
$10,000 a $19,999 ..... fincas..	7	-	-	-	-	1	$10,000 to $19,999 ..... farms.
$20,000 y más ..... fincas..	16	-	-	-	-	-	$20,000 and over ..... farms.
Ingresos Relacionados con la Finca							**Farm-Related Income**
Fincas con ingresos relacionados con la finca—							Farms with farm-related income—
Por servicios agrícolas provistos a otros ..... fincas..	271	2	26	56	85	43	For customwork and other agricultural services ..... farms.
dólares..	1,295,970	380	13,816	873,276	42,409	49,568	dollars.
Fincas, por cantidad de ingresos:							Farms, by amount of income:
$1 a $249 ..... fincas..	109	1	13	25	46	14	$1 to $249 ..... farms.
$250 a $499 ..... fincas..	41	1	5	12	15	4	$250 to $499 ..... farms
$500 a $999 ..... fincas..	39	-	3	10	9	8	$500 to $999 ..... farms.
$1,000 a $4,999 ..... fincas..	68	-	5	7	15	16	$1,000 to $4,999 ..... farms.
$5,000 y más ..... fincas..	14	-	-	2	-	1	$5,000 and over ..... farms.
Por servicios recreativos ..... fincas..	20	-	-	2	5	3	For recreational services ..... farms.
dólares..	172,729	-	-	160	3,446	1,500	dollars.
Fincas, por cantidad de ingresos:							Farms, by amount of income:
$1 a $249 ..... fincas..	7	-	-	2	3	1	$1 to $249 ..... farms.
$250 a $499 ..... fincas..	-	-	-	-	-	-	$250 to $499 ..... farms.
$500 a $999 ..... fincas..	3	-	-	-	1	2	$500 to $999 ..... farms.
$1,000 a $4,999 ..... fincas..	5	-	-	-	1	-	$1,000 to $4,999 ..... farms.
$5,000 y más ..... fincas..	5	-	-	-	-	-	$5,000 and over ..... farms.
Por participación en los programas agrícolas del gobierno ..... fincas..	2,417	4	100	332	693	433	For participation in government farm programs ..... farms.
dólares..	8,980,035	652	25,265	1,208,279	288,602	343,458	dollars.
Fincas, por cantidad de ingresos:							Farms, by amount of income:
$1 a $249 ..... fincas..	783	3	58	194	330	105	$1 to $249 ..... farms.
$250 a $499 ..... fincas..	474	1	34	87	164	99	$250 to $499 ..... farms.
$500 a $999 ..... fincas..	443	-	6	42	130	120	$500 to $999 ..... farms.
$1,000 a $4,999 ..... fincas..	516	-	2	7	69	104	$1,000 to $4,999 ..... farms.
$5,000 y más ..... fincas..	200	-	-	2	-	5	$5,000 and over ..... farms.
Gastos							**Expenses**
Gastos de producción, total ..... fincas..	7,431	62	819	1,382	2,139	1,153	Production expenses, total ..... farms.
dólares..	134,757,576	273,417	2,373,940	4,824,107	10,758,480	12,028,284	dollars.
Fincas, por cantidad de gastos:							Farms, by amount of expenditures:
$1 a $499 ..... fincas..	764	24	243	230	220	35	$1 to $499 ..... farms.
$500 a $999 ..... fincas..	1,108	4	229	388	373	81	$500 to $999 ..... farms.
$1,000 a $1,999 ..... fincas..	1,519	8	223	435	579	179	$1,000 to $1,999 ..... farms.
$2,000 a $3,999 ..... fincas..	1,240	10	50	227	507	269	$2,000 to $3,999 ..... farms.
$4,000 a $6,999 ..... fincas..	755	5	10	45	248	232	$4,000 to $6,999 ..... farms.
$7,000 a $9,999 ..... fincas..	329	4	13	14	59	103	$7,000 to $9,999 ..... farms.
$10,000 a $14,999 ..... fincas..	332	2	12	10	40	74	$10,000 to $14,999 ..... farms.
$15,000 a $19,999 ..... fincas..	203	1	8	10	24	41	$15,000 to $19,999 ..... farms.
$20,000 a $29,999 ..... fincas..	265	1	9	10	36	51	$20,000 to $29,999 ..... farms.
$30,000 y más ..... fincas..	916	3	22	13	53	88	$30,000 and over ..... farms.

Tabla 25. Resumen por Tamaño de las Finca: 1969—Continuación

Table 25. Summary by Size of Farm: 1969—Continued

	100 a 174 100 to 174	175 a 259 175 to 259	260 a 499 260 to 499	500 a 749 500 to 749	750 a 999 750 to 999	1,000 y más 1,000 and over	
Ingresos de los Productos Agrícolas Vendidos—Continuación							**Income From Farm Products Sold—Continued**
Cerdos, ovejas, y cabros vendidos ..... fincas.	84	39	29	20	3	12	Hogs, sheep, and goats sold ..... farms
dólares.	76,284	17,157	10,116	32,249	940	24,388	dollars.
Fincas, por ingresos de cerdos, ovejas, y cabros vendidos:							Farms, by income from hogs, sheep, and goats sold:
$1 a $1,199 ..... fincas.	73	35	29	14	3	6	$1 to $1,199 ..... farms.
$1,200 a $2,499 ..... fincas.	6	4	-	2	-	2	$1,200 to $2,499 ..... farms
$2,500 a $4,999 ..... fincas.	1	-	-	2	-	3	$2,500 to $4,999 ..... farms.
$5,000 a $9,999 ..... fincas.	2	-	-	1	-	1	$5,000 a $9,999 ..... farms.
$10,000 a $19,999 ..... fincas.	1	-	-	1	-	-	$10,000 to $19,999 ..... farms.
$20,000 y más ..... fincas.	1	-	-	-	-	-	$20,000 and over ..... farms.
Otros animales y sus productos vendidos ..... fincas.	23	12	15	10	4	10	Other livestock and livestock products sold ..... farms.
dólares.	94,115	7,070	196,191	113,305	5,800	64,154	dollars.
Fincas, pbr ingresos de otros animales y sus productos vendidos:							Farms, by income from other livestock and livestock products sold:
$1 a $1,199 ..... fincas.	18	11	12	7	3	7	$1 to $1,199 ..... farms
$1,200 a $2,499 ..... fincas.	-	-	-	1	-	1	$1,200 to $2,499 ..... farms
$2,500 a $4,999 ..... fincas.	3	1	-	1	-	1	$2,500 to $4,999 ..... farms
$5,000 a $9,999 ..... fincas.	1	-	-	-	1	-	$5,000 to $9,999 ..... farms.
$10,000 a $19,999 ..... fincas.	-	-	-	-	-	-	$10,000 to $19,999 ..... farms.
$20,000 y más ..... fincas.	1	-	3	1	-	1	$20,000 and over ..... farms.
Productos de semilleros y viveros vendidos ..... fincas.	8	6	24	10	8	11	Nursery and greenhouse products sold ..... farms.
dólares.	138,922	132,629	188,316	21,647	121,853	380,138	dollars.
Fincas, por ingresos de productos de semilleros y viveros vendidos:							Farms, by income from nursery and greenhouse products sold:
$1 a $1,199 ..... fincas.	3	2	7	6	-	1	$1 to $1,199 ..... farms.
$1,200 a $2,499 ..... fincas.	2	-	7	1	1	-	$1,200 to $2,499 ..... farms.
$2,500 a $4,999 ..... fincas.	2	2	3	1	-	1	$2,500 to $4,999 ..... farms.
$5,000 a $9,999 ..... fincas.	-	1	4	2	2	2	$5,000 to $9,999 ..... farms.
$10,000 a $19,999 ..... fincas.	-	-	2	-	4	4	$10,000 to $19,999 ..... farms.
$20,000 y más ..... fincas.	1	1	1	-	1	3	$20,000 and over ..... farms.
Otros productos agrícolas vendidos ..... fincas.	14	9	19	29	19	17	Other agricultural products sold ..... farms.
dólares.	11,805	203,936	221,748	227,291	385,436	192,270	dollars.
Fincas, por ingresos de otros productos agrícolas vendidos:							Farms, by income from other agricultural products sold:
$1 a $1,199 ..... fincas.	10	3	5	1	1	2	$1 to $1,199 ..... farms.
$1,200 a $2,499 ..... fincas.	2	2	4	7	-	1	$1,200 to $2,499 ..... farms.
$2,500 a $4,999 ..... fincas.	2	1	3	13	4	3	$2,500 to $4,999 ..... farms.
$5,000 a $9,999 ..... fincas.	-	1	3	5	6	6	$5,000 to $9,999 ..... farms.
$10,000 a $19,999 ..... fincas.	-	-	1	-	2	3	$10,000 to $19,999 ..... farms.
$20,000 y más ..... fincas.	-	2	3	3	6	2	$20,000 and over ..... farms.
Ingresos Relacionados con la Finca							**Farm-Related Income**
Fincas con ingresos relacionados con la finca—							Farms with farm-related income—
Por servicios agrícolas provistos a otros ..... fincas.	21	12	13	4	3	6	For customwork and other agricultural services ..... farms.
dólares.	38,001	19,799	55,729	12,400	13,147	177,445	dollars.
Fincas, por cantidad de ingresos:							Farms, by amount of income:
$1 a $249 ..... fincas.	5	1	2	-	-	2	$1 to $249 ..... farms.
$250 a $499 ..... fincas.	-	4	-	-	-	-	$250 to $499 ..... farms
$500 a $999 ..... fincas.	4	4	1	-	-	-	$500 to $999 ..... farms
$1,000 a $4,999 ..... fincas.	11	1	7	4	1	1	$1,000 to $4,999 ..... farms
$5,000 y más ..... fincas.	1	2	3	-	2	3	$5,000 and over ..... farms.
Por servicios recreativos ..... fincas.	-	1	2	4	2	1	For recreational services ..... farms
dólares.	-	(D)	4,813	98,825	6,000	(D)	dollars.
Fincas, por cantidad de ingresos:							Farms, by amount of income:
$1 a $249 ..... fincas.	-	-	1	-	-	-	$1 to $249 ..... farms.
$250 a $499 ..... fincas.	-	-	-	-	-	-	$250 to $499 ..... farms.
$500 a $999 ..... fincas.	-	-	-	-	-	-	$500 to $999 ..... farms.
$1,000 a $4,999 ..... fincas.	-	-	1	1	2	-	$1,000 to $4,999 ..... farms.
$5,000 y más ..... fincas.	-	1	-	3	-	1	$5,000 and over ..... farms.
Por participación en los programas agrícolas del gobierno ..... fincas.	262	160	208	116	41	68	For participation in government farm programs ..... farms
dólares.	267,164	372,009	840,431	938,782	480,049	4,215,344	dollars.
Fincas, por cantidad de ingresos:							Farms, by amount of income:
$1 a $249 ..... fincas.	50	23	15	5	-	-	$1 to $249 ..... farms.
$250 a $499 ..... fincas.	53	18	13	4	-	1	$250 to $499 ..... farms.
$500 a $999 ..... fincas.	70	29	35	8	2	1	$500 to $999 ..... farms.
$1,000 a $4,999 ..... fincas.	86	69	103	42	11	23	$1,000 to $4,999 ..... farms.
$5,000 y más ..... fincas.	3	21	42	57	28	42	$5,000 and over ..... farms.
Gastos							**Expenses**
Gastos de producción, total ..... fincas.	613	368	472	207	79	137	Production expenses, total ..... farms.
dólares.	10,925,325	8,480,151	22,617,486	17,734,360	8,824,118	35,917,900	dollars.
Fincas, por cantidad de gastos:							Farms, by amount of expenditures:
$1 a $499 ..... fincas.	9	1	1	1	-	-	$1 to $499 ..... farms.
$500 a $999 ..... fincas.	22	7	3	1	-	-	$500 to $999 ..... farms.
$1,000 a $1,999 ..... fincas.	57	22	13	3	-	-	$1,000 to $1,999 ..... farms.
$2,000 a $3,999 ..... fincas.	92	50	24	5	4	2	$2,000 to $3,999 ..... farms.
$4,000 a $6,999 ..... fincas.	121	46	32	9	3	4	$4,000 to $6,999 ..... farms.
$7,000 a $9,999 ..... fincas.	50	40	37	8	1	-	$7,000 to $9,999 ..... farms.
$10,000 a $14,999 ..... fincas.	62	49	60	14	3	6	$10,000 to $14,999 ..... farms.
$15,000 a $19,999 ..... fincas.	45	22	37	7	5	3	$15,000 to $19,999 ..... farms.
$20,000 a $29,999 ..... fincas.	46	35	49	23	2	3	$20,000 to $29,999 ..... farms.
$30,000 y más ..... fincas.	109	96	216	136	61	119	$30,000 and over ..... farms.

Clases Económicas 1-6

Tabla 25. Resumen por Tamaño de las Fincas: 1969—Continuación

Table 25. Summary by Size of Farm: 1969—Continued

Economic Classes 1-6

Gastos—Continuación	Total	Menos de 3 / Less than 3	3 a 9 / 3 to 9	10 a 19 / 10 to 19	20 a 49 / 20 to 49	50 a 99 / 50 to 99	Expenses—Continued
Gastos de producción—Continuación							Production expenses—Continued
Ganado y aves compradas ..... fincas.	2,738	32	316	399	736	464	Livestock and poultry purchased ..... farms.
dólares.	9,013,005	55,103	440,351	312,212	1,089,054	1,129,847	dollars.
Fincas, por cantidad de gastos:							Farms, by amount of expenditures:
$1 a $499 ..... fincas.	1,196	14	206	275	411	156	$1 to $499 ..... farms.
$500 a $999 ..... fincas.	407	5	41	54	131	80	$500 to $999 ..... farms.
$1,000 a $1,999 ..... fincas.	319	5	25	31	63	80	$1,000 to $1,999 ..... farms.
$2,000 a $3,999 ..... fincas.	323	3	12	23	71	73	$2,000 to $3,999 ..... farms.
$4,000 a $6,999 ..... fincas.	179	2	9	7	30	36	$4,000 to $6,999 ..... farms.
$7,000 a $9,999 ..... fincas.	92	3	12	2	11	13	$7,000 to $9,999 ..... farms.
$10,000 a $14,999 ..... fincas.	115	-	6	7	10	17	$10,000 to $14,999 ..... farms.
$15,000 a $19,999 ..... fincas.	36	-	3	-	2	4	$15,000 to $19,999 ..... farms.
$20,000 a $29,999 ..... fincas.	30	-	1	-	4	3	$20,000 to $29,999 ..... farms.
$30,000 y más ..... fincas.	41	-	1	-	3	2	$30,000 and over ..... farms.
Alimento comprado para ganado y aves ..... fincas.	3,763	42	434	662	1,084	612	Feed purchased for livestock and poultry ..... farms.
dólares.	30,407,449	162,777	1,065,939	1,072,009	3,720,690	4,320,496	dollars.
Fincas, por cantidad de gastos:							Farms, by amount of expenditures:
$1 a $499 ..... fincas.	2,386	15	325	545	845	371	$1 to $499 ..... farms.
$500 a $999 ..... fincas.	227	4	18	28	62	38	$500 to $999 ..... farms.
$1,000 a $1,999 ..... fincas.	160	6	18	24	24	21	$1,000 to $1,999 ..... farms.
$2,000 a $3,999 ..... fincas.	121	6	15	14	20	19	$2,000 to $3,999 ..... farms.
$4,000 a $6,999 ..... fincas.	112	4	17	16	24	15	$4,000 to $6,999 ..... farms.
$7,000 a $9,999 ..... fincas.	90	3	5	7	26	23	$7,000 to $9,999 ..... farms.
$10,000 a $14,999 ..... fincas.	150	1	12	12	23	36	$10,000 to $14,999 ..... farms.
$15,000 a $19,999 ..... fincas.	109	-	6	4	26	34	$15,000 to $19,999 ..... farms.
$20,000 a $29,999 ..... fincas.	129	3	12	3	13	26	$20,000 to $29,999 ..... farms.
$30,000 y más ..... fincas.	279	-	6	9	21	29	$30,000 and over ..... farms.
Semillas, bulbos, plantas y arbolitos comprados ..... fincas.	1,440	11	153	238	427	181	Seeds, bulbs, plants and trees purchased ..... farms.
dólares.	966,536	2,013	14,429	27,344	70,592	44,258	dollars.
Fincas, por cantidad de gastos.							Farms, by amount of expenditures:
$1 a $499 ..... fincas.	1,152	10	151	229	399	159	$1 to $499 ..... farms.
$500 a $999 ..... fincas.	113	-	1	6	18	15	$500 to $999 ..... farms.
$1,000 a $1,999 ..... fincas.	74	1	-	2	6	3	$1,000 to $1,999 ..... farms.
$2,000 a $3,999 ..... fincas.	56	-	1	1	4	3	$2,000 to $3,999 ..... farms.
$4,000 a $6,999 ..... fincas.	28	-	-	-	-	1	$4,000 to $6,999 ..... farms.
$7,000 a $9,999 ..... fincas.	4	-	-	-	-	-	$7,000 to $9,999 ..... farms.
$10,000 a $14,999 ..... fincas.	3	-	-	-	-	-	$10,000 to $14,999 ..... farms.
$15,000 a $19,999 ..... fincas.	1	-	-	-	-	-	$15,000 to $19,999 ..... farms.
$20,000 a $29,999 ..... fincas.	5	-	-	-	-	-	$20,000 to $29,999 ..... farms.
$30,000 y más ..... fincas.	4	-	-	-	-	-	$30,000 and over ..... farms.
Abonos comerciales comprados ..... fincas.	6,117	27	613	1,176	1,822	961	Commercial fertilizer purchased ..... farms.
dólares.	11,125,007	2,018	93,120	299,272	852,611	931,837	dollars.
Fincas, por cantidad de gastos:							Farms, by amount of expenditures:
$1 a $499 ..... fincas.	3,384	27	600	1,051	1,206	331	$1 to $499 ..... farms.
$500 a $999 ..... fincas.	959	-	13	111	405	278	$500 to $999 ..... farms.
$1,000 a $1,999 ..... fincas.	692	-	-	14	174	237	$1,000 to $1,999 ..... farms.
$2,000 a $3,999 ..... fincas.	494	-	-	-	37	93	$2,000 to $3,999 ..... farms.
$4,000 a $6,999 ..... fincas.	248	-	-	-	-	22	$4,000 to $6,999 ..... farms.
$7,000 a $9,999 ..... fincas.	109	-	-	-	-	-	$7,000 to $9,999 ..... farms.
$10,000 a $14,999 ..... fincas.	116	-	-	-	-	-	$10,000 to $14,999 ..... farms.
$15,000 a $19,999 ..... fincas.	52	-	-	-	-	-	$15,000 to $19,999 ..... farms.
$20,000 a $29,999 ..... fincas.	20	-	-	-	-	-	$20,000 to $29,999 ..... farms.
$30,000 y más ..... fincas.	43	-	-	-	-	-	$30,000 and over ..... farms.
Gasolina y otros productos de petróleo comprados ..... fincas.	3,486	15	125	334	830	692	Gasoline and other petroleum fuel and oil purchased ..... farms.
dólares.	3,165,881	4,909	43,704	168,770	287,344	351,902	dollars.
Fincas, por cantidad de gastos:							Farms, by amount of expenditures:
$1 a $499 ..... fincas.	2,119	12	97	295	678	459	$1 to $499 ..... farms.
$500 a $999 ..... fincas.	636	3	21	30	89	143	$500 to $999 ..... farms.
$1,000 a $1,999 ..... fincas.	423	-	6	4	57	71	$1,000 to $1,999 ..... farms.
$2,000 a $3,999 ..... fincas.	180	-	1	2	5	15	$2,000 to $3,999 ..... farms.
$4,000 a $6,999 ..... fincas.	79	-	-	2	1	3	$4,000 to $6,999 ..... farms.
$7,000 a $9,999 ..... fincas.	13	-	-	-	-	1	$7,000 to $9,999 ..... farms.
$10,000 a $14,999 ..... fincas.	15	-	-	-	-	-	$10,000 to $14,999 ..... farms.
$15,000 a $19,999 ..... fincas.	7	-	-	-	-	-	$15,000 to $19,999 ..... farms.
$20,000 a $29,999 ..... fincas.	8	-	-	-	-	-	$20,000 to $29,999 ..... farms.
$30,000 y más ..... fincas.	6	-	-	1	-	-	$30,000 and over ..... farms.
Jornales y salarios a empleados y obreros de la finca ..... fincas.	6,584	34	565	1,147	1,897	1,099	Wages and salaries paid to hired farm labor ..... farms.
dólares.	48,285,491	22,917	439,957	1,781,539	3,123,466	3,449,787	dollars.
Fincas, por cantidad de gastos:							Farms, by amount of expenditures:
$1 a $499 ..... fincas.	1,532	22	275	451	565	161	$1 to $499 ..... farms.
$500 a $999 ..... fincas.	1,243	3	174	360	441	160	$500 to $999 ..... farms.
$1,000 a $1,999 ..... fincas.	1,164	5	85	230	427	218	$1,000 to $1,999 ..... farms.
$2,000 a $3,999 ..... fincas.	966	4	15	88	305	268	$2,000 to $3,999 ..... farms.
$4,000 a $6,999 ..... fincas.	574	-	12	13	111	173	$4,000 to $6,999 ..... farms.
$7,000 a $9,999 ..... fincas.	259	-	2	3	26	61	$7,000 to $9,999 ..... farms.
$10,000 a $14,999 ..... fincas.	238	-	1	-	12	40	$10,000 to $14,999 ..... farms.
$15,000 a $19,999 ..... fincas.	130	-	-	-	3	8	$15,000 to $19,999 ..... farms.
$20,000 a $29,999 ..... fincas.	159	-	-	1	1	8	$20,000 to $29,999 ..... farms.
$30,000 y más ..... fincas.	319	-	1	1	6	2	$30,000 and over ..... farms.
Trabajo por contrato ..... fincas.	284	-	16	29	66	40	Contract labor ..... farms.
dólares.	1,045,013	-	14,405	23,934	66,102	71,974	dollars.
Fincas, por cantidad de gastos							Farms, by amount of expenditures:
$1 a $499 ..... fincas.	87	-	11	14	28	13	$1 to $499 ..... farms.
$500 a $999 ..... fincas.	48	-	1	6	12	7	$500 to $999 ..... farms.
$1,000 a $1,999 ..... fincas.	60	-	3	6	17	10	$1,000 to $1,999 ..... farms.
$2,000 a $3,999 ..... fincas.	44	-	-	3	8	4	$2,000 to $3,999 ..... farms.
$4,000 a $6,999 ..... fincas.	22	-	-	-	1	4	$4,000 to $6,999 ..... farms.
$7,000 a $9,999 ..... fincas.	5	-	1	-	-	1	$7,000 to $9,999 ..... farms.
$10,000 a $14,999 ..... fincas.	6	-	-	-	-	1	$10,000 to $14,999 ..... farms.
$15,000 a $19,999 ..... fincas.	3	-	-	-	-	-	$15,000 to $19,999 ..... farms.
$20,000 a $29,999 ..... fincas.	4	-	-	-	-	-	$20,000 to $29,999 ..... farms.
$30,000 y más ..... fincas.	5	-	-	-	-	-	$30,000 and over ..... farms.

Tabla 25. Resumen por Tamaño de las Finca: 1969—Continuación

Table 25. Summary by Size of Farm: 1969—Continued

Gastos—Continuación	100 a 174 100 to 174	175 a 259 175 to 259	260 a 499 260 to 499	500 a 749 500 to 749	750 a 999 750 to 999	1,000 y más 1,000 and over	Expenses—Continued
Gastos de producción—Continuación							Production expenses—Continued
Ganado y aves compradas ..... fincas.	255	158	191	94	33	60	Livestock and poultry purchased ..... farms.
dólares.	963,131	713,807	1,226,423	1,878,557	415,595	788,925	dollars.
Fincas, por cantidad de gastos:							Farms, by amount of expenditures:
$1 a $499 ..... fincas.	68	27	24	9	2	4	$1 to $499 ..... farms.
$500 a $999 ..... fincas.	39	23	25	5	2	2	$500 to $999 ..... farms.
$1,000 a $1,999 ..... fincas.	37	22	36	8	4	8	$1,000 to $1,999 ..... farms.
$2,000 a $3,999 ..... fincas.	43	35	28	22	6	7	$2,000 to $3,999 ..... farms.
$4,000 a $6,999 ..... fincas.	23	18	26	13	6	9	$4,000 to $6,999 ..... farms.
$7,000 a $9,999 ..... fincas.	16	6	16	8	1	4	$7,000 to $9,999 ..... farms.
$10,000 a $14,999 ..... fincas.	21	14	13	12	5	10	$10,000 to $14,999 ..... farms.
$15,000 a $19,999 ..... fincas.	5	8	4	3	3	1	$15,000 to $19,999 ..... farms.
$20,000 a $29,999 ..... fincas.	1	2	11	5	-	3	$20,000 to $29,999 ..... farms.
$30,000 y más ..... fincas.	2	3	8	9	4	9	$30,000 and over ..... farms.
Alimento comprado para ganado y aves ..... fincas.	313	179	236	100	32	69	Feed purchased for livestock and poultry ..... farms.
dólares.	3,167,994	2,031,776	5,363,662	3,612,581	1,343,751	4,545,774	dollars.
Fincas, por cantidad de gastos:							Farms, by amount of expenditures:
$1 a $499 ..... fincas.	143	53	66	14	4	5	$1 to $499 ..... farms.
$500 a $999 ..... fincas.	19	24	17	9	2	6	$500 to $999 ..... farms.
$1,000 a $1,999 ..... fincas.	16	18	21	7	3	2	$1,000 to $1,999 ..... farms.
$2,000 a $3,999 ..... fincas.	7	8	11	11	3	7	$2,000 to $3,999 ..... farms.
$4,000 a $6,999 ..... fincas.	13	6	10	1	2	4	$4,000 to $6,999 ..... farms.
$7,000 a $9,999 ..... fincas.	12	5	6	1	-	2	$7,000 to $9,999 ..... farms.
$10,000 a $14,999 ..... fincas.	30	11	15	5	1	4	$10,000 to $14,999 ..... farms.
$15,000 a $19,999 ..... fincas.	18	12	6	-	1	2	$15,000 to $19,999 ..... farms.
$20,000 a $29,999 ..... fincas.	22	17	21	8	1	3	$20,000 to $29,999 ..... farms.
$30,000 y más ..... fincas.	33	25	63	44	15	34	$30,000 and over ..... farms.
Semillas, bulbos, plantas y arbolitos comprados ..... fincas.	109	69	96	64	33	59	Seeds, bulbs, plants and trees purchased ..... farms.
dólares.	77,862	73,564	117,900	98,249	97,592	342,733	dollars.
Fincas, por cantidad de gastos:							Farms, by amount of expenditures:
$1 a $499 ..... fincas.	82	46	41	16	5	14	$1 to $499 ..... farms.
$500 a $999 ..... fincas.	12	12	24	13	3	9	$500 to $999 ..... farms.
$1,000 a $1,999 ..... fincas.	12	8	12	16	5	9	$1,000 to $1,999 ..... farms.
$2,000 a $3,999 ..... fincas.	2	-	15	14	10	6	$2,000 to $3,999 ..... farms.
$4,000 a $6,999 ..... fincas.	-	-	3	5	10	9	$4,000 to $6,999 ..... farms.
$7,000 a $9,999 ..... fincas.	-	-	-	-	-	4	$7,000 to $9,999 ..... farms
$10,000 a $14,999 ..... fincas.	-	1	-	-	-	2	$10,000 to $14,999 ..... farms.
$15,000 a $19,999 ..... fincas.	-	1	-	-	-	-	$15,000 to $19,999 ..... farms.
$20,000 a $29,999 ..... fincas.	-	1	1	-	-	3	$20,000 to $29,999 ..... farms.
$30,000 y más ..... fincas.	1	-	-	-	-	3	$30,000 and over ..... farms.
Abonos comerciales comprados ..... fincas.	480	295	379	175	69	120	Commercial fertilizer purchased ..... farms.
dólares.	895,247	808,641	1,925,890	1,517,628	762,283	3,036,460	dollars.
Fincas, por cantidad de gastos:							Farms, by amount of expenditures:
$1 a $499 ..... fincas.	101	35	23	6	1	3	$1 to $499 ..... farms.
$500 a $999 ..... fincas.	84	42	14	8	-	1	$500 to $999 ..... farms.
$1,000 a $1,999 ..... fincas.	120	64	59	13	4	7	$1,000 to $1,999 ..... farms.
$2,000 a $3,999 ..... fincas.	121	96	107	26	6	8	$2,000 to $3,999 ..... farms.
$4,000 a $6,999 ..... fincas.	42	36	86	36	11	15	$4,000 to $6,999 ..... farms.
$7,000 a $9,999 ..... fincas.	9	10	42	24	9	15	$7,000 to $9,999 ..... farms.
$10,000 a $14,999 ..... fincas.	3	10	30	35	22	16	$10,000 to $14,999 ..... farms.
$15,000 a $19,999 ..... fincas.	-	2	8	17	10	15	$15,000 to $19,999 ..... farms.
$20,000 a $29,999 ..... fincas.	-	-	7	4	5	4	$20,000 to $29,999 ..... farms.
$30,000 y más ..... fincas.	-	-	2	6	1	33	$30,000 and over ..... farms.
Gasolina y otros productos de petróleo comprados ..... fincas.	442	273	393	181	72	129	Gasoline and other petroleum fuel and oil purchased ..... farms.
dólares.	283,920	208,756	507,565	409,575	165,171	734,265	dollars.
Fincas, por cantidad de gastos:							Farms, by amount of expenditures:
$1 a $499 ..... fincas.	250	130	137	37	11	13	$1 to $499 ..... farms.
$500 a $999 ..... fincas.	111	73	95	35	17	19	$500 to $999 ..... farms.
$1,000 a $1,999 ..... fincas.	58	45	98	50	17	17	$1,000 to $1,999 ..... farms.
$2,000 a $3,999 ..... fincas.	20	20	45	31	15	26	$2,000 to $3,999 ..... farms.
$4,000 a $6,999 ..... fincas.	2	5	11	21	7	27	$4,000 to $6,999 ..... farms.
$7,000 a $9,999 ..... fincas.	-	-	2	1	3	6	$7,000 to $9,999 ..... farms.
$10,000 a $14,999 ..... fincas.	-	-	2	2	1	10	$10,000 to $14,999 ..... farms.
$15,000 a $19,999 ..... fincas.	-	-	1	1	1	4	$15,000 to $19,999 ..... farms.
$20,000 a $29,999 ..... fincas.	1	-	1	3	-	3	$20,000 to $29,999 ..... farms.
$30,000 y más ..... fincas.	-	-	1	-	-	4	$30,000 and over ..... farms.
Jornales y salarios a empleados y obreros de la finca ..... fincas.	596	361	465	204	79	137	Wages and salaries paid to hired farm labor ..... farms.
dólares.	3,332,445	2,664,507	7,785,320	5,621,663	3,353,565	16,710,325	dollars.
Fincas, por cantidad de gastos:							Farms, by amount of expenditures:
$1 a $499 ..... fincas.	35	12	8	2	-	1	$1 to $499 ..... farms.
$500 a $999 ..... fincas.	68	21	15	-	-	1	$500 to $999 ..... farms.
$1,000 a $1,999 ..... fincas.	92	57	31	10	6	3	$1,000 to $1,999 ..... farms.
$2,000 a $3,999 ..... fincas.	128	71	56	23	5	3	$2,000 to $3,999 ..... farms.
$4,000 a $6,999 ..... fincas.	103	65	67	19	6	5	$4,000 to $6,999 ..... farms.
$7,000 a $9,999 ..... fincas.	55	41	18	12	3	5	$7,000 to $9,999 ..... farms.
$10,000 a $14,999 ..... fincas.	69	36	54	17	1	8	$10,000 to $14,999 ..... farms.
$15,000 a $19,999 ..... fincas.	23	30	46	8	3	9	$15,000 to $19,999 ..... farms.
$20,000 a $29,999 ..... fincas.	20	16	61	28	11	13	$20,000 to $29,999 ..... farms.
$30,000 y más ..... fincas.	3	9	79	85	44	89	$30,000 and over ..... farms.
Trabajo por contrato ..... fincas.	43	19	36	15	3	17	Contract labor ..... farms.
dólares.	65,150	110,070	154,902	50,168	27,113	461,195	dollars.
Fincas, por cantidad de gastos:							Farms, by amount of expenditures:
$1 a $499 ..... fincas.	12	1	5	3	-	-	$1 to $499 ..... farms.
$500 a $999 ..... fincas.	7	5	6	4	-	-	$500 to $999 ..... farms.
$1,000 a $1,999 ..... fincas.	10	2	7	-	-	5	$1,000 to $1,999 ..... farms.
$2,000 a $3,999 ..... fincas.	10	3	9	5	-	2	$2,000 to $3,999 ..... farms.
$4,000 a $6,999 ..... fincas.	4	4	5	1	2	1	$4,000 to $6,999 ..... farms.
$7,000 a $9,999 ..... fincas.	-	1	1	-	-	1	$7,000 to $9,999 ..... farms.
$10,000 a $14,999 ..... fincas.	-	2	2	1	-	-	$10,000 to $14,999 ..... farms.
$15,000 a $19,999 ..... fincas.	-	-	-	1	1	1	$15,000 to $19,999 ..... farms.
$20,000 a $29,999 ..... fincas.	-	-	-	-	-	1	$20,000 to $29,999 ..... farms.
$30,000 y más ..... fincas.	-	1	1	-	-	3	$30,000 and over ..... farms.

Tabla 25. Resumen por Tamaño de las Fincas: 1969—Continuación

Table 25. Summary by Size of Farm: 1969—Continued

	Total	Menos de 3 Less than 3	3 a 9 3 to 9	10 a 19 10 to 19	20 a 49 20 to 49	50 a 99 50 to 99	
Gastos—Continuación							**Expenses—Continued**
Gastos de producción—Continuación							Production expenses—Continued
Alquiler de maquinaria y trabajo hecho según pedido ... fincas.	1,427	2	99	213	390	216	Machine hire and customwork ... farms.
dólares.	2,962,458	80	21,762	71,331	215,873	129,300	dollars.
Fincas, por cantidad de gastos:							Farms, by amount of expenditures:
$1 a $499 ... fincas.	827	2	89	165	268	134	$1 to $499 ... farms.
$500 a $999 ... fincas.	221	-	9	36	57	39	$500 to $999 ... farms.
$1,000 a $1,999 ... fincas.	158	-	1	7	46	32	$1,000 to $1,999 ... farms.
$2,000 a $3,999 ... fincas.	99	-	-	5	16	10	$2,000 to $3,999 ... farms.
$4,000 a $6,999 ... fincas.	37	-	-	-	2	1	$4,000 to $6,999 ... farms.
$7,000 a $9,999 ... fincas.	16	-	-	-	-	-	$7,000 to $9,999 ... farms.
$10,000 a $14,999 ... fincas.	20	-	-	-	-	-	$10,000 to $14,999 ... farms.
$15,000 a $19,999 ... fincas.	14	-	-	-	-	-	$15,000 to $19,999 ... farms.
$20,000 a $29,999 ... fincas.	22	-	-	-	1	-	$20,000 to $29,999 ... farms.
$30,000 y más ... fincas.	13	-	-	-	-	-	$30,000 and over ... farms.
Productos químicos agrícolas comprados ... fincas.	3,990	23	309	613	1,045	678	Agricultural chemicals purchased ... farms.
dólares.	2,877,899	4,280	44,624	53,065	194,429	216,656	dollars.
Fincas, por cantidad de gastos.							Farms, by amount of expenditures:
$1 a $499 ... fincas.	3,017	20	283	599	976	562	$1 to $499 ... farms.
$500 a $999 ... fincas.	365	2	13	6	33	63	$500 to $999 ... farms.
$1,000 a $1,999 ... fincas.	297	1	9	7	23	36	$1,000 to $1,999 ... farms.
$2,000 a $3,999 ... fincas.	186	-	4	-	10	16	$2,000 to $3,999 ... farms.
$4,000 a $6,999 ... fincas.	59	-	-	1	1	1	$4,000 to $6,999 ... farms.
$7,000 a $9,999 ... fincas.	27	-	-	-	1	-	$7,000 to $9,999 ... farms.
$10,000 a $14,999 ... fincas.	21	-	-	-	1	-	$10,000 to $14,999 ... farms.
$15,000 a $19,999 ... fincas.	6	-	-	-	-	-	$15,000 to $19,999 ... farms.
$20,000 a $29,999 ... fincas.	6	-	-	-	-	-	$20,000 to $29,999 ... farms.
$30,000 y más ... fincas.	6	-	-	-	-	-	$30,000 and over ... farms.
Otros gastos de la finca ... fincas.	4,783	23	393	760	1,307	788	Other production expenses ... farms.
dólares.	24,909,737	19,320	195,649	1,014,631	1,138,319	1,382,227	dollars.
Fincas, por cantidad de gastos:							Farms, by amount of expenditures:
$1 a $499 ... fincas.	2,454	11	328	628	904	349	$1 to $499 ... farms.
$500 a $999 ... fincas.	593	6	35	76	196	146	$500 to $999 ... farms.
$1,000 a $1,999 ... fincas.	510	3	16	29	110	127	$1,000 to $1,999 ... farms.
$2,000 a $3,999 ... fincas.	381	3	3	14	56	80	$2,000 to $3,999 ... farms.
$4,000 a $6,999 ... fincas.	264	-	5	7	17	50	$4,000 to $6,999 ... farms.
$7,000 a $9,999 ... fincas.	106	-	4	-	8	13	$7,000 to $9,999 ... farms.
$10,000 a $14,999 ... fincas.	127	-	1	4	8	13	$10,000 to $14,999 ... farms.
$15,000 a $19,999 ... fincas.	69	-	-	-	2	2	$15,000 to $19,999 ... farms.
$20,000 a $29,999 ... fincas.	84	-	-	-	-	5	$20,000 to $29,999 ... farms.
$30,000 y más ... fincas.	195	-	1	2	6	3	$30,000 and over ... farms.
Maquinaria, Edificios, y Equipo Agrícola en la Finca							**Machinery, Buildings, and Equipment on the Place**
Jeeps o camionetas ... fincas.	2,862	13	95	288	676	568	Jeeps or pick-up trucks ... farms.
número.	4,253	14	102	326	746	634	number.
2 o 3 ... fincas.	436	1	7	8	65	59	2 or 3 ... farms.
número.	944	2	14	16	132	122	number.
4 o más ... fincas.	73	-	-	1	1	1	4 or more ... farms.
número.	956	-	-	31	4	4	number.
Camiones ... fincas.	797	2	22	30	123	148	Motortrucks ... farms.
número.	1,238	2	27	54	150	180	number.
2 o más ... fincas.	204	-	4	6	21	23	2 or more ... farms.
número.	645	-	9	30	48	55	number.
Tractores de rueda ... fincas.	1,012	1	4	34	117	139	Wheel tractors ... farms.
número.	2,687	1	4	100	129	166	number.
2 o 3 ... fincas.	263	-	-	2	10	25	2 or 3 ... farms.
número.	604	-	-	4	22	52	number.
4 o más ... fincas.	143	-	-	1	-	-	4 or more ... farms.
número.	1,477	-	-	65	-	-	number.
Tractores de oruga ... fincas.	404	-	1	3	18	26	Crawler tractors ... farms.
número.	1,430	-	3	91	37	33	number.
Carretones ... fincas.	619	-	3	23	83	88	Tractor carts ... farms.
número.	9,746	-	5	43	195	297	number.
Llenadoras de caña ... fincas.	294	-	-	5	22	24	Sugarcane loaders ... farms.
número.	603	-	-	5	28	25	number.
Cortadoras de caña ... fincas.	71	-	-	-	6	3	Sugarcane harvest machines ... farms.
número.	187	-	-	-	6	3	number.
Despulpadoras de café ... fincas.	1,530	-	58	198	482	312	Coffee pulping machines ... farms.
número.	1,578	-	58	198	484	315	number.
Correderas ... fincas.	194	-	-	20	41	42	Coffee drying platforms ... farms.
número.	727	-	-	42	93	119	number.
Secadoras mecánicas de café ... fincas.	356	-	-	7	52	71	Coffee dryers ... farms.
número.	443	-	-	7	52	80	number.
Ordeñadoras mecánicas ... fincas.	688	-	-	27	96	159	Milking machines ... farms.
número.	3,166	-	-	80	310	571	number.
Tanques para enfriar leche ... fincas.	681	-	-	24	88	156	Milk coolers ... farms.
número.	908	-	-	24	96	177	number.
Salas de ordeño ... fincas.	505	-	-	16	40	105	Milking parlors ... farms.
número.	550	-	-	16	40	110	number.
Charcas (lagos artificiales) ... fincas.	448	-	2	15	47	58	Farm ponds ... farms.
número.	957	-	2	19	56	81	number.
Silos ... fincas.	184	-	6	6	16	19	Silos ... farms.
número.	381	-	11	13	42	23	number.
Ranchos para tabaco ... fincas.	555	-	41	99	196	108	Tobacco barns ... farms.
número.	625	-	42	99	207	124	number.
Edificios para almacenaje ... fincas.	1,781	4	61	138	335	296	Storage buildings ... farms.
número.	2,321	7	69	156	369	331	number.

Tabla 25. Resumen por Tamaño de las Finca: 1969—Continuación

Table 25. Summary by Size of Farm: 1969—Continued

	100 a 174 100 to 174	175 a 259 175 to 259	260 a 499 260 to 499	500 a 749 500 to 749	750 a 999 750 to 999	1,000 y más 1,000 and over	
Gastos—Continuación							**Expenses—Continued**
Gastos de producción—Continuación							Production expenses—Continued
Alquiler de maquinaria y trabajo hecho según pedido ... fincas..	154	85	126	66	29	47	Machine hire and customwork ... farms.
dólares..	132,141	107,153	400,231	464,337	497,740	922,510	dollars.
Fincas, por cantidad de gastos:							Farms, by amount of expenditures:
$1 a $499 ... fincas..	89	33	38	5	2	2	$1 to $499 ... farms.
$500 a $999 ... fincas..	31	18	19	7	1	4	$500 to $999 ... farms.
$1,000 a $1,999 ... fincas..	21	18	21	6	3	3	$1,000 to $1,999 ... farms
$2,000 a $3,999 ... fincas..	8	10	20	20	-	10	$2,000 to $3,999 ... farms.
$4,000 a $6,999 ... fincas..	1	3	14	8	1	7	$4,000 to $6,999 ... farms
$7,000 a $9,999 ... fincas..	3	2	4	3	1	3	$7,000 to $9,999 ... farms.
$10,000 a $14,999 ... fincas..	1	1	6	5	2	5	$10,000 to $14,999 ... farms.
$15,000 a $19,999 ... fincas..	-	-	-	5	6	3	$15,000 to $19,999 ... farms.
$20,000 a $29,999 ... fincas..	-	-	3	5	9	4	$20,000 to $29,999 ... farms.
$30,000 y más ... fincas..	-	-	1	2	4	6	$30,000 and over ... farms.
Productos químicos agrícolas comprados ... fincas..	385	235	356	164	65	117	Agricultural chemicals purchased ... farms.
dólares..	168,935	178,818	417,171	417,449	223,915	958,557	dollars
Fincas, por cantidad de gastos:							Farms, by amount of expenditures:
$1 a $499 ... fincas..	268	122	138	38	3	8	$1 to $499 ... farms.
$500 a $999 ... fincas..	75	48	87	26	3	9	$500 to $999 ... farms.
$1,000 a $1,999 ... fincas..	28	40	73	34	21	25	$1,000 to $1,999 ... farms.
$2,000 a $3,999 ... fincas..	13	23	41	37	20	22	$2,000 to $3,999 ... farms.
$4,000 a $6,999 ... fincas..	1	2	13	15	10	15	$4,000 to $6,999 ... farms.
$7,000 a $9,999 ... fincas..	-	-	2	11	5	8	$7,000 to $9,999 ... farms.
$10,000 a $14,999 ... fincas..	-	-	1	2	3	14	$10,000 to $14,999 ... farms.
$15,000 a $19,999 ... fincas..	-	-	1	-	-	5	$15,000 to $19,999 ... farms.
$20,000 a $29,999 ... fincas..	-	-	-	-	-	6	$20,000 to $29,999 ... farms.
$30,000 y más ... fincas..	-	-	-	1	-	5	$30,000 and over ... farms.
Otros gastos de la finca ... fincas..	467	275	396	182	66	126	Other production expenses ... farms.
dólares..	1,839,400	1,583,059	4,718,422	3,664,153	1,937,393	7,417,164	dollars.
Fincas, por cantidad de gastos:							Farms, by amount of expenditures:
$1 a $499 ... fincas..	140	46	36	8	2	2	$1 to $499 ... farms.
$500 a $999 ... fincas..	63	30	31	7	-	3	$500 to $999 ... farms.
$1,000 a $1,999 ... fincas..	95	56	56	9	2	7	$1,000 to $1,999 ... farms.
$2,000 a $3,999 ... fincas..	66	56	67	25	4	7	$2,000 to $3,999 ... farms.
$4,000 a $6,999 ... fincas..	44	32	69	25	9	6	$4,000 to $6,999 ... farms.
$7,000 a $9,999 ... fincas..	12	15	23	20	3	8	$7,000 to $9,999 ... farms.
$10,000 a $14,999 ... fincas..	18	16	26	20	14	7	$10,000 to $14,999 ... farms.
$15,000 a $19,999 ... fincas..	9	5	22	12	6	11	$15,000 to $19,999 ... farms.
$20,000 a $29,999 ... fincas..	6	7	22	22	9	13	$20,000 to $29,999 ... farms.
$30,000 y más ... fincas..	14	12	44	34	17	62	$30,000 and over ... farms.
Maquinaria, Edificios, y Equipo Agrícola en la Finca							**Machinery, Buildings, and Equipment on the Place**
Jeeps o camionetas ... fincas..	361	217	314	153	63	114	Jeeps or pick-up trucks ... farms.
número..	434	288	432	441	279	557	number.
2 o 3 ... fincas..	56	48	75	51	22	44	2 or 3 ... farms.
número..	119	106	167	113	50	103	number.
4 o más ... fincas..	3	3	7	13	12	32	4 or more ... farms.
número..	13	16	33	239	200	416	number.
Camiones ... fincas..	97	58	121	77	34	85	Motortrucks ... farms.
número..	117	73	161	136	83	255	number.
2 o más ... fincas..	16	14	25	33	18	44	2 or more ... farms.
número..	36	29	65	92	67	214	number.
Tractores de rueda ... fincas..	132	92	203	128	50	112	Wheel tractors ... farms.
número..	188	145	405	378	199	971	number.
2 o 3 ... fincas..	31	27	68	49	17	34	2 or 3 ... farms.
número..	70	58	158	114	41	85	number.
4 o más ... fincas..	5	6	25	32	19	55	4 or more ... farms.
número..	22	28	138	217	144	863	number.
Tractores de oruga ... fincas..	38	30	97	75	35	81	Crawler tractors ... farms.
número..	54	45	161	286	184	538	number.
Carretones ... fincas..	67	62	118	82	35	58	Tractor carts ... farms.
número..	327	405	1,168	2,499	1,662	3,145	number.
Llenadoras de caña ... fincas..	20	18	60	60	32	53	Sugarcane loaders ... farms.
número..	20	33	74	148	99	171	number.
Cortadoras de caña ... fincas..	2	2	8	14	13	23	Sugarcane harvest machines ... farms.
número..	2	2	10	59	41	64	number.
Despulpadoras de café ... fincas..	193	96	131	35	12	13	Coffee pulping machines ... farms.
número..	206	99	147	44	14	13	number.
Correderas ... fincas..	22	19	33	13	3	1	Coffee drying platforms ... farms.
número..	96	75	197	78	26	1	number.
Secadoras mecánicas de café ... fincas..	68	40	84	23	5	6	Coffee dryers ... farms.
número..	85	47	120	34	9	9	number.
Ordeñadoras mecánicas ... fincas..	113	72	111	54	19	37	Milking machines ... farms.
número..	391	334	662	328	176	314	number.
Tanques para enfriar leche ... fincas..	107	77	111	59	18	40	Milk coolers ... farms.
número..	139	98	161	92	40	81	number.
Salas de ordeño ... fincas..	83	61	97	51	19	34	Milking parlors ... farms.
número..	85	63	101	64	22	49	number.
Charcas (lagos artificiales) ... fincas..	54	56	77	56	18	65	Farm ponds ... farms.
número..	63	81	132	133	35	355	number.
Silos ... fincas..	11	20	34	24	8	40	Silos ... farms.
número..	15	23	59	46	20	129	number.
Ranchos para tabaco ... fincas..	46	27	24	7	4	3	Tobacco barns ... farms.
número..	51	37	38	15	7	5	number.
Edificios para almacenaje ... fincas..	230	167	260	138	54	98	Storage buildings ... farms.
número..	273	204	375	185	80	272	number.

Clases Económicas 1-6

Tabla 25. Resumen por Tamaño de las Fincas: 1969—Continuación

Table 25. Summary by Size of Farm: 1969—Continued

Economic Classes 1-6

Marquinaria, Edificios, y Equipo Agrícola en la Finca—Continuación	Total	Menos de 3 Less than 3	3 a 9 3 to 9	10 a 19 10 to 19	20 a 49 20 to 49	50 a 99 50 to 99	Machinery, Buildings, and Equipment on the Place—Continued
Casetas o ranchos para aves ..... fincas.	538	15	76	98	162	77	Poultry buildings ..... farms.
número.	1,085	40	175	197	319	140	number.
Establos para el ganado ..... fincas.	706	1	14	32	115	136	Livestock barns ..... farms.
número.	1,039	2	29	32	118	153	number.
Casas de agregados ..... fincas.	2,103	-	43	119	438	409	Agregados' houses ..... farms.
número.	7,889	-	81	205	847	936	number.
Casas para otros empleados ..... fincas.	691	-	11	25	69	79	Other employees' houses ..... farms.
número.	1,269	-	12	34	85	111	number.
Productos Químicos Agrícolas							**Agricultural Chemicals**
Total ..... fincas.	3,990	23	309	613	1,045	678	Total ..... farms.
dólares.	2,877,899	4,280	44,624	53,065	194,429	216,656	dollars.
Cal ..... fincas.	460	2	19	91	134	74	Lime ..... farms.
toneladas.	14,578	4	89	489	1,359	1,562	tons.
cuerdas tratadas.	12,585	4	64	411	1,073	1,437	cuerdas treated.
dólares.	92,454	26	477	3,317	8,536	9,054	dollars.
Productos químicos usados para asperjar, rociar, fumigar, etc., en controlar:							Sprays, dusts, fumigants, etc., used to control:
Los insectos en pastos cultivados y mejorados ..... fincas.	459	1	16	43	132	77	Insects in cultivated and improved pasture ..... farms.
cuerdas tratadas.	17,273	1	33	191	996	1,480	cuerdas treated.
dólares.	94,180	2	193	1,578	7,054	7,629	dollars.
Los insectos en otras cosechas ..... fincas.	1,593	7	149	297	444	252	Insects in other crops ..... farms.
cuerdas tratadas.	87,985	12	631	1,910	4,458	5,201	cuerdas treated.
dólares.	634,190	128	4,213	12,062	29,651	37,785	dollars.
Los nemátodos en las cosechas ..... fincas.	53	1	3	9	10	9	Nematodes in crops ..... farms.
cuerdas tratadas.	3,805	1	15	64	69	101	cuerdas treated.
dólares.	53,821	5	82	453	480	2,448	dollars.
Las enfermedades de las cosechas y de los huertos ..... fincas.	122	-	9	20	31	19	Diseases in crops and orchards ..... farms.
cuerdas tratadas.	4,350	-	32	97	337	231	cuerdas treated.
dólares.	25,065	-	240	729	1,627	1,443	dollars.
La maleza y las malas yerbas en los cultivos ..... fincas.	1,113	1	68	155	275	168	Weeds or grass in crops ..... farms.
cuerdas tratadas.	123,242	1	322	1,323	4,078	4,115	cuerdas treated.
dólares.	950,878	2	1,817	6,787	22,384	24,237	dollars.
La maleza o matorrales en el pasto ..... fincas.	349	-	5	28	88	81	Weeds or brush in pasture ..... farms.
cuerdas tratadas.	23,341	-	10	115	875	1,837	cuerdas treated.
dólares.	119,247	-	149	1,038	4,876	9,871	dollars.
Gastos en el control de insectos y enfermedades que afectan al ganado y las aves ..... fincas.	1,318	15	85	106	261	260	Expenditures for insect and disease control on livestock and poultry ..... farms.
dólares.	908,064	4,117	37,453	27,101	119,821	124,189	dollars.
Agregados y Medianeros							**Agregados and Sharecroppers**
Familias de agregados que vivían en la finca ..... fincas.	1,513	-	28	79	304	272	Agregado families living on the place ..... farms.
número.	5,515	-	57	149	629	631	number.
Medianeros que trabajaban en la finca ..... fincas.	363	-	14	36	94	77	Sharecroppers working on the place ..... farms.
número.	761	-	22	42	138	137	number.
cuerdas cultivadas por ellos.	6,126	-	55	296	870	830	cuerdas cultivated by them.
Ganado							**Livestock**
Ganado en las fincas, 1970:							Livestock on farms, 1970:
Ganado vacuno ..... fincas.	4,484	18	360	696	1,332	811	Cattle and calves ..... farms.
número.	262,458	268	2,134	5,675	19,489	28,759	number.
Fincas con—							Farms with—
1 a 4 ..... fincas.	1,155	9	224	339	382	129	1 to 4 ..... farms.
5 a 9 ..... fincas.	845	4	78	192	375	124	5 to 9 ..... farms.
10 a 19 ..... fincas.	728	2	48	107	309	150	10 to 19 ..... farms.
20 a 49 ..... fincas.	680	1	8	48	188	213	20 to 49 ..... farms.
50 a 99 ..... fincas.	431	2	1	9	65	124	50 to 99 ..... farms.
100 y más ..... fincas.	645	-	1	1	13	71	100 and over ..... farms.
Vacas ..... fincas.	4,072	17	316	632	1,214	744	Cows ..... farms.
número.	146,407	150	1,009	3,064	10,567	17,205	number.
Fincas con—							Farms with—
1 a 4 ..... fincas.	2,011	12	271	491	784	284	1 to 4 ..... farms.
5 a 9 ..... fincas.	553	2	29	78	209	120	5 to 9 ..... farms.
10 a 19 ..... fincas.	405	1	10	25	98	125	10 to 19 ..... farms.
20 a 49 ..... fincas.	389	1	6	32	69	89	20 to 49 ..... farms.
50 a 99 ..... fincas.	311	1	-	6	46	85	50 to 99 ..... farms.
100 y más ..... fincas.	403	-	-	-	8	41	100 and over ..... farms.
Vacas de raza lechera ..... fincas.	1,671	7	124	220	455	326	Milk cows ..... farms.
número.	99,483	21	424	1,566	6,498	12,216	number.
Fincas con—							Farms with—
1 a 4 ..... fincas.	761	6	107	158	297	121	1 to 4 ..... farms.
5 a 9 ..... fincas.	117	1	8	19	40	25	5 to 9 ..... farms.
10 a 19 ..... fincas.	68	-	5	17	18	14	10 to 19 ..... farms.
20 a 49 ..... fincas.	174	-	4	20	53	57	20 to 49 ..... farms.
50 a 99 ..... fincas.	242	-	-	6	39	78	50 to 99 ..... farms.
100 y más ..... fincas.	309	-	-	-	8	31	100 and over ..... farms.
Novillas, becerras y becerritas ..... fincas.	3,451	10	224	489	989	653	Heifers and heifer calves ..... farms.
número.	64,737	33	598	1,519	4,896	6,912	number.
Toros, novillos, becerros y becerritos ..... fincas.	3,135	8	165	392	884	617	Bulls, bull calves, steers and steer calves ..... farms.
número.	51,314	85	527	1,092	4,026	4,642	number.

Tabla 25. Resumen por Tamaño de las Finca: 1969—Continuación

Table 25. Summary by Size of Farm: 1969—Continued

Economic Classes 1-6

	100 a 174 100 to 174	175 a 259 175 to 259	260 a 499 260 to 499	500 a 749 500 to 749	750 a 999 750 to 999	1,000 y más 1,000 and over	
Marquinaria, Edificios, y Equipo Agrícola en la Finca—Continuación							**Machinery, Buildings, and Equipment on the Place—Continued**
Casetas o ranchos para aves ... fincas	51	21	17	14	4	3	Poultry buildings ... farms
número	87	44	25	46	7	5	number
Establos para el ganado ... fincas	104	73	113	60	13	45	Livestock barns ... farms
número	128	92	187	104	18	176	number
Casas de agregados ... fincas	315	233	289	131	39	87	Agregados' houses ... farms
número	865	825	1,563	897	409	1,261	number
Casas para otros empleados ... fincas	62	71	163	85	41	85	Other employees' houses ... farms
número	86	101	267	160	79	334	number
Productos Químicos Agrícolas							**Agricultural Chemicals**
Total ... fincas	385	235	356	164	65	117	Total ... farms
dólares	168,935	178,818	417,171	417,449	223,915	958,467	dollars
Cal ... fincas	47	24	31	20	5	13	Lime ... farms
toneladas	1,366	1,790	1,897	1,684	658	3,680	tons
cuerdas tratadas	1,243	1,313	1,579	1,652	607	3,204	cuerdas treated
dólares	8,072	12,676	12,372	14,599	3,524	19,801	dollars
Productos químicos usados para asperjar, rociar, fumigar, etc., en controlar:							Sprays, dusts, fumigants, etc., used to control:
Los insectos en pastos cultivados y mejorados ... fincas	56	37	48	16	12	21	Insects in cultivated and improved pasture ... farms
cuerdas tratadas	1,666	1,484	4,479	1,724	2,770	2,450	cuerdas treated
dólares	7,548	10,980	29,996	4,654	12,734	11,812	dollars
Los insectos en otras cosechas ... fincas	131	71	131	55	22	34	Insects in other crops ... farms
cuerdas tratadas	4,090	4,669	14,235	13,609	7,098	32,073	cuerdas treated
dólares	27,548	37,548	104,720	132,802	43,857	203,876	dollars
Los nemátodos en las cosechas ... fincas	2	3	8	2	-	6	Nematodes in crops ... farms
cuerdas tratadas	13	76	90	558	-	2,819	cuerdas treated
dólares	101	366	540	10,421	-	31,475	dollars
Las enfermedades de las cosechas y de los huertos ... fincas	10	3	17	11	-	2	Diseases in crops and orchards ... farms
cuerdas tratadas	131	90	656	649	-	2,130	cuerdas treated
dólares	1,187	610	6,603	4,626	-	8,000	dollars
La maleza y las malas yerbas en los cultivos ... fincas	93	73	118	67	38	57	Weeds or grass in crops ... farms
cuerdas tratadas	4,378	5,282	16,042	14,923	15,412	57,369	cuerdas treated
dólares	23,838	38,017	89,653	126,452	118,914	498,777	dollars
La maleza o matorrales en el pasto ... fincas	32	28	39	19	5	24	Weeds or brush in pasture ... farms
cuerdas tratadas	1,107	1,689	4,159	3,164	1,268	9,117	cuerdas treated
dólares	7,801	10,447	13,927	12,364	5,408	53,366	dollars
Gastos en el control de insectos y enfermedades que afectan al ganado y las aves ... fincas	156	110	159	80	26	60	Expenditures for insect and disease control on livestock and poultry ... farms
dólares	92,840	68,174	159,360	101,531	39,478	134,000	dollars
Agregados y Medianeros							**Agregados and Sharecroppers**
Familias de agregados que vivían en la finca ... fincas	242	172	225	99	31	61	Agregado families living on the place ... farms
número	646	546	1,074	609	325	849	number
Medianeros que trabajaban en la finca ... fincas	52	39	25	13	8	5	Sharecroppers working on the place ... farms
número	128	93	72	56	37	36	number
cuerdas cultivadas por ellos	1,012	1,056	579	768	578	82	cuerdas cultivated by them
Ganado							**Livestock**
Ganado en las fincas, 1970:							Livestock on farms, 1970:
Ganado vacuno ... fincas	415	261	307	143	46	95	Cattle and calves ... farms
número	24,545	22,608	48,447	31,876	14,889	63,768	number
Fincas con—							Farms with—
1 a 4 ... fincas	30	18	15	2	2	5	1 to 4 ... farms
5 a 9 ... fincas	43	14	11	3	-	1	5 to 9 ... farms
10 a 19 ... fincas	67	23	16	3	2	1	10 to 19 ... farms
20 a 49 ... fincas	95	59	43	19	2	4	20 to 49 ... farms
50 a 99 ... fincas	88	57	63	17	2	3	50 to 99 ... farms
100 y más ... fincas	92	90	159	99	38	81	100 and over ... farms
Vacas ... fincas	371	237	286	124	44	87	Cows ... farms
número	14,678	12,960	28,733	17,508	8,726	31,807	number
Fincas con—							Farms with—
1 a 4 ... fincas	81	36	32	12	2	6	1 to 4 ... farms
5 a 9 ... fincas	63	24	17	7	2	2	5 to 9 ... farms
10 a 19 ... fincas	53	39	35	12	4	3	10 to 19 ... farms
20 a 49 ... fincas	59	57	51	16	3	6	20 to 49 ... farms
50 a 99 ... fincas	60	32	50	18	7	6	50 to 99 ... farms
100 y más ... fincas	55	49	101	59	26	64	100 and over ... farms
Vacas de raza lechera ... fincas	161	106	142	67	20	43	Milk cows ... farms
número	10,732	9,239	21,847	14,086	6,152	16,702	number
Fincas con—							Farms with—
1 a 4 ... fincas	34	18	14	5	1	-	1 to 4 ... farms
5 a 9 ... fincas	7	4	10	2	-	1	5 to 9 ... farms
10 a 19 ... fincas	3	5	3	1	-	2	10 to 19 ... farms
20 a 49 ... fincas	19	10	7	2	-	2	20 to 49 ... farms
50 a 99 ... fincas	55	26	28	8	1	1	50 to 99 ... farms
100 y más ... fincas	43	43	80	49	18	37	100 and over ... farms
Novillas, becerras y becerritas ... fincas	347	221	263	126	41	88	Heifers and heifer calves ... farms
número	5,852	6,074	12,231	8,533	3,632	14,457	number
Toros, novillos, becerros y becerritos ... fincas	336	203	272	130	42	86	Bulls, bull calves, steers and steer calves ... farms
número	4,015	3,574	7,483	5,835	2,531	17,504	number

Tabla 25. Resumen por Tamaño de las Fincas: 1969—Continuación

Table 25. Summary by Size of Farm: 1969—Continued

	Total	Menos de 3 / Less than 3	3 a 9 / 3 to 9	10 a 19 / 10 to 19	20 a 49 / 20 to 49	50 a 99 / 50 to 99	
Ganado—Continuación							**Livestock—Continued**
Ganado en las fincas, 1970—Continuación							Livestock on farms, 1970—Continued
Cerdos ..... fincas.	2,315	23	348	503	766	338	Hogs and pigs ..... farms.
número.	29,498	826	5,012	3,115	13,178	2,684	number.
Fincas con—							Farms with—
1 a 9 ..... fincas.	1,952	11	288	453	663	292	1 to 9 ..... farms.
10 a 24 ..... fincas.	215	4	33	31	64	26	10 to 24 ..... farms.
25 a 49 ..... fincas.	63	2	10	9	15	9	25 to 49 ..... farms.
50 a 99 ..... fincas.	41	3	4	6	11	6	50 to 99 ..... farms.
100 y más ..... fincas.	44	3	13	4	13	5	100 and over ..... farms.
Menores de seis meses de edad ..... fincas.	1,522	17	244	348	499	209	Less than six months old ..... farms.
número.	19,841	489	2,957	1,915	10,367	1,477	number.
De seis meses o más de edad ..... fincas.	1,485	18	208	288	489	221	Six months old or older ..... farms.
número.	9,657	337	2,055	1,200	2,811	1,207	number.
Cerdas paridoras ..... fincas.	675	13	101	126	205	96	Sows ..... farms.
número.	3,364	105	718	388	1,121	364	number.
Caballos de carrera ..... fincas.	93	-	6	6	25	20	Race horses ..... farms.
número.	804	-	7	7	27	25	number.
Otros caballos ..... fincas.	1,507	1	82	216	387	232	Other horses ..... farms.
número.	4,367	1	105	262	554	349	number.
Mulas y burros ..... fincas.	266	-	5	5	28	52	Mules and donkeys ..... farms.
número.	555	-	9	9	29	66	number.
Bueyes ..... fincas.	871	2	21	96	285	186	Oxen ..... farms.
número.	2,598	4	43	208	668	517	number.
Ovejas ..... fincas.	46	-	2	6	5	7	Sheep ..... farms.
número.	890	-	3	110	13	26	number.
Cabros ..... fincas.	474	6	57	68	121	65	Goats ..... farms.
número.	4,163	61	276	530	660	632	number.
Colmenas de abejas ..... fincas.	22	-	2	3	3	4	Bee hives ..... farms.
número.	545	-	13	164	22	31	number.
Conejos ..... fincas.	122	1	4	7	28	7	Rabbits ..... farms.
número.	1,451	100	84	38	251	129	number.
Ganado Vendido, 1969							**Livestock Sold, 1969**
Ganado vacuno vendido:							Cattle and calves sold:
Becerros y becerras vendidas ..... fincas.	2,014	15	137	220	524	386	Calves sold ..... farms.
número.	55,736	68	1,150	1,245	4,102	6,395	number.
Otro ganado vacuno vendido ..... fincas.	2,143	7	152	248	539	369	Cattle other than calves sold ..... farms.
número.	40,394	19	1,032	1,150	3,242	3,193	number.
Cerdos y cerditos vendidos ..... fincas.	1,395	21	252	312	442	200	Hogs and pigs sold ..... farms.
número.	28,135	1,396	7,241	3,896	7,882	2,743	number.
Caballos de carrera vendidos ..... fincas.	14	-	-	-	2	2	Race horses sold ..... farms.
número.	156	-	-	-	2	2	number.
Otros caballos vendidos ..... fincas.	107	-	11	15	31	18	Other horses sold ..... farms.
número.	285	-	20	22	39	82	number.
Mulas y burros vendidos ..... fincas.	11	-	-	-	4	2	Mules and donkeys sold ..... farms.
número.	32	-	-	-	15	2	number.
Bueyes vendidos ..... fincas.	151	2	12	24	58	26	Oxen sold ..... farms.
número.	413	4	45	47	117	84	number.
Ovejas vendidas ..... fincas.	9	-	-	1	1	2	Sheep sold ..... farms.
número.	145	-	-	22	2	6	number.
Cabros vendidos ..... fincas.	136	4	26	22	34	23	Goats sold ..... farms.
número.	1,826	37	141	253	246	158	number.
Miel de abejas vendida ..... fincas.	9	-	1	1	1	1	Honey sold ..... farms.
libras.	11,744	-	64	450	4,000	300	pounds.
Conejos vendidos ..... fincas.	15	1	2	1	6	2	Rabbits sold ..... farms.
número.	677	100	27	10	304	165	number.
Leche vendida ..... fincas.	980	5	45	77	173	210	Milk sold ..... farms.
litros.	326,458,132	58,720	746,247	4,177,016	20,252,461	40,719,673	quarts.
Aves							**Poultry**
Aves en las fincas, 1970:							Poultry on farms, 1970:
Gallinas, pollonas y gallos ..... fincas.	3,611	30	482	784	1,240	538	Chicken hens, pullets and roosters ..... farms.
número.	1,219,079	20,697	201,929	84,511	224,305	480,570	number.
Fincas con—							Farms with—
1 a 99 ..... fincas.	3,300	16	427	734	1,142	505	1 to 99 ..... farms.
100 a 399 ..... fincas.	173	4	24	33	53	23	100 to 399 ..... farms.
400 a 999 ..... fincas.	24	2	6	5	2	2	400 to 999 ..... farms.
1,000 a 1,999 ..... fincas.	21	3	9	3	3	-	1,000 to 1,999 ..... farms.
2,000 a 4,999 ..... fincas.	26	5	8	5	1	4	2,000 to 4,999 ..... farms.
5,000 y más ..... fincas.	37	-	8	4	9	4	5,000 and over ..... farms.
Gallinas ..... fincas.	3,440	28	452	746	1,194	507	Chicken hens ..... farms.
número.	1,003,734	14,999	95,866	67,602	209,667	453,112	number.
Pollonas ..... fincas.	1,406	17	201	309	436	198	Pullets ..... farms.
número.	202,996	5,515	104,832	14,437	10,994	25,696	number.
Gallos ..... fincas.	2,659	17	346	602	900	396	Roosters ..... farms.
número.	12,349	183	1,231	2,472	3,644	1,762	number.
Pollos ..... fincas.	1,849	23	261	389	616	264	Broilers ..... farms.
número.	1,797,189	39,585	441,578	290,931	810,455	63,113	number.
Pavos ..... fincas.	306	1	34	61	98	44	Turkeys ..... farms.
número.	1,917	7	181	443	560	226	number.
Palomas ..... fincas.	388	3	28	68	119	63	Pigeons ..... farms.
número.	11,420	67	550	1,622	2,103	1,675	number.
Guineas ..... fincas.	305	1	17	42	110	55	Guineas ..... farms.
número.	7,798	1,000	417	652	805	952	number.

Tabla 25. Resumen por Tamaño de las Finca: 1969—Continuación

Table 25. Summary by Size of Farm: 1969—Continued

Economic Classes 1-6

	100 a 174 100 to 174	175 a 259 175 to 259	260 a 499 260 to 499	500 a 749 500 to 749	750 a 999 750 to 999	1,000 y más 1,000 and over	
Ganado—Continuación							**Livestock—Continued**
Ganado en las fincas, 1970—Continuación							Livestock on farms, 1970—Continued
Cerdos ..... fincas.	143	71	62	29	10	22	Hogs and pigs ..... farms.
número.	2,668	615	360	593	53	394	number.
Fincas con—							Farms with—
1 a 9 ..... fincas.	105	50	52	17	8	13	1 to 9 ..... farms.
10 a 24 ..... fincas.	24	13	9	6	2	3	10 to 24 ..... farms.
25 a 49 ..... fincas.	8	7	-	2	-	1	25 to 49 ..... farms.
50 a 99 ..... fincas.	1	1	1	3	-	5	50 to 99 ..... farms.
100 y más ..... fincas.	5	-	-	1	-	-	100 and over ..... farms.
Menores de seis meses de edad ..... fincas.	95	44	31	18	4	13	Less than six months old ..... farms.
número.	1,336	355	220	436	31	258	number.
De seis meses o más de edad ..... fincas.	107	52	48	26	8	20	Six months old or older ..... farms.
número.	1,332	260	140	157	22	136	number.
Cerdas paridoras ..... fincas.	65	24	16	14	3	12	Sows ..... farms.
número.	425	71	48	61	6	57	number.
Caballos de carrera ..... fincas.	14	4	12	3	-	3	Race horses ..... farms.
número.	94	5	189	180	-	270	number.
Otros caballos ..... fincas.	142	116	153	83	32	63	Other horses ..... farms.
número.	278	309	385	317	244	1,563	number.
Mulas y burros ..... fincas.	38	36	55	26	7	14	Mules and donkeys ..... farms.
número.	61	59	142	87	29	64	number.
Bueyes ..... fincas.	98	55	57	30	10	31	Oxen ..... farms.
número.	345	194	258	127	42	192	number.
Ovejas ..... fincas.	5	6	6	5	1	3	Sheep ..... farms.
número.	70	245	269	27	48	79	number.
Cabros ..... fincas.	33	39	33	26	7	19	Goats ..... farms.
número.	250	522	391	396	82	363	number.
Colmenas de abejas ..... fincas.	2	4	3	1	-	-	Bee hives ..... farms.
número.	45	100	140	30	-	-	number.
Conejos ..... fincas.	14	11	20	15	5	10	Rabbits ..... farms.
número.	127	118	306	154	48	96	number.
Ganado Vendido, 1969							**Livestock Sold, 1969**
Ganado vacuno vendido:							Cattle and calves sold:
Becerros y becerras vendidas ..... fincas.	224	137	184	91	36	60	Calves sold ..... farms.
número.	6,032	5,459	11,437	7,029	3,729	9,090	number.
Otro ganado vacuno vendido ..... fincas.	227	170	219	103	34	75	Cattle other than calves sold ..... farms.
número.	2,834	3,623	7,208	3,711	1,675	12,707	number.
Cerdos y cerditos vendidos ..... fincas.	81	34	24	18	3	8	Hogs and pigs sold ..... farms.
número.	2,759	472	332	1,033	41	340	number.
Caballos de carrera vendidos ..... fincas.	4	1	3	1	-	1	Race horses sold ..... farms.
número.	29	1	55	(D)	-	(D)	number.
Otros caballos vendidos ..... fincas.	8	6	5	5	-	8	Other horses sold ..... farms.
número.	12	9	10	6	-	85	number.
Mulas y burros vendidos ..... fincas.	1	1	1	1	-	1	Mules and donkeys sold ..... farms.
número.	1	1	3	5	-	5	number.
Bueyes vendidos ..... fincas.	10	4	6	5	3	1	Oxen sold ..... farms.
número.	54	10	19	26	5	2	number.
Ovejas vendidas ..... fincas.	-	1	1	1	-	2	Sheep sold ..... farms.
número.	-	15	2	3	-	95	number.
Cabros vendidos ..... fincas.	4	8	5	6	-	4	Goats sold ..... farms.
número.	18	162	107	212	-	492	number.
Miel de abejas vendida ..... fincas.	1	2	1	1	-	-	Honey sold ..... farms.
libras.	100	2,430	4,200	200	-	-	pounds.
Conejos vendidos ..... fincas.	2	-	1	-	-	-	Rabbits sold ..... farms.
número.	65	-	6	-	-	-	number.
Leche vendida ..... fincas.	133	90	124	62	19	42	Milk sold ..... farms.
litros.	37,522,947	30,142,263	74,877,644	46,542,041	20,148,255	51,270,865	quarts.
Aves							**Poultry**
Aves en las fincas, 1970:							Poultry on farms, 1970:
Gallinas, pollonas y gallos ..... fincas.	229	109	110	45	14	30	Chicken hens, pullets and roosters ..... farms.
número.	105,547	21,678	10,141	60,408	671	8,622	number.
Fincas con—							Farms with—
1 a 99 ..... fincas.	207	97	101	35	13	23	1 to 99 ..... farms.
100 a 399 ..... fincas.	12	9	5	3	1	6	100 to 399 ..... farms.
400 a 999 ..... fincas.	4	-	2	1	-	-	400 to 999 ..... farms.
1,000 a 1,999 ..... fincas.	1	1	1	-	-	-	1,000 to 1,999 ..... farms.
2,000 a 4,999 ..... fincas.	1	-	1	1	-	-	2,000 to 4,999 ..... farms.
5,000 y más ..... fincas.	4	2	-	5	-	1	5,000 and over ..... farms.
Gallinas ..... fincas.	218	105	106	42	13	29	Chicken hens ..... farms.
número.	68,706	16,866	8,918	59,785	443	7,770	number.
Pollonas ..... fincas.	85	56	52	21	8	23	Pullets ..... farms.
número.	35,518	4,030	679	451	184	660	number.
Gallos ..... fincas.	170	83	79	30	10	26	Roosters ..... farms.
número.	1,323	782	544	172	44	192	number.
Pollos ..... fincas.	112	61	65	28	9	21	Broilers ..... farms.
número.	130,123	18,114	1,345	899	250	796	number.
Pavos ..... fincas.	20	18	13	9	3	5	Turkeys ..... farms.
número.	102	182	72	93	19	32	number.
Palomas ..... fincas.	34	23	21	14	3	12	Pigeons ..... farms.
número.	1,810	697	929	1,688	78	201	number.
Guineas ..... fincas.	26	16	20	8	3	7	Guineas ..... farms.
número.	2,982	226	291	82	20	371	number.

Clases Económicas 1-6

Tabla 25. Resumen por Tamaño de las Fincas: 1969—Continuación

Table 25. Summary by Size of Farm: 1969—Continued

Economic Classes 1-6

	Total	Menos de 3 / Less than 3	3 a 9 / 3 to 9	10 a 19 / 10 to 19	20 a 49 / 20 to 49	50 a 99 / 50 to 99
Aves—Continuación						
Aves vendidas, 1969:						
Gallinas, pollonas y gallos ..... fincas.	507	17	108	129	138	56
número.	383,172	14,774	130,654	19,950	35,661	29,693
Fincas, por número vendido:						
1 a 99 ..... fincas.	388	7	75	110	120	47
100 a 399 ..... fincas.	55	5	14	12	10	2
400 a 999 ..... fincas.	19	1	5	3	1	4
1,000 a 1,999 ..... fincas.	15	2	6	1	2	1
2,000 a 4,999 ..... fincas.	17	1	3	2	3	1
5,000 y más ..... fincas.	13	1	5	1	2	1
Gallinas ..... fincas.	366	12	78	96	97	37
número.	163,170	4,831	28,580	17,089	32,408	28,229
Pollonas ..... fincas.	112	6	31	28	27	12
número.	217,936	9,819	101,855	2,276	2,584	1,334
Gallos ..... fincas.	172	5	27	47	54	20
número.	2,066	124	219	585	669	130
Pollos ..... fincas.	237	10	71	49	68	17
número.	6,151,438	162,736	1,219,596	920,591	3,032,307	251,441
Pavos ..... fincas.	32	-	5	13	6	2
número.	276	-	57	109	37	30
Palomas ..... fincas.	13	-	5	1	3	2
número.	1,292	-	112	65	40	40
Guineas ..... fincas.	18	1	4	5	3	2
número.	5,293	1,000	1,122	355	24	312
Huevos ..... fincas.	501	12	74	102	158	76
docenas.	8,945,379	201,409	1,118,161	693,405	2,188,075	3,022,113
Cosechas						
Caña de azúcar ..... fincas.	2,191	2	223	408	609	312
cuerdas.	175,134	3	1,193	3,638	9,578	9,758
toneladas.	5,785,379	85	41,853	109,337	294,630	265,603
Fincas, por cuerdas cosechadas:						
1 a 14 ..... fincas.	1,026	2	223	379	323	62
15 a 49 ..... fincas.	622	-	-	29	286	194
50 a 99 ..... fincas.	191	-	-	-	-	56
100 a 149 ..... fincas.	102	-	-	-	-	-
150 a 199 ..... fincas.	53	-	-	-	-	-
200 y más ..... fincas.	197	-	-	-	-	-
Abonada ..... fincas.	1,939	2	191	371	527	261
cuerdas.	168,515	3	1,032	3,240	8,263	7,864
Bajo riego ..... fincas.	206	-	6	22	21	15
cuerdas.	55,602	-	34	167	295	517
Gran cultura ..... fincas.	416	-	18	51	85	49
cuerdas cosechadas.	19,485	-	70	366	1,037	1,021
toneladas.	913,924	-	2,449	11,576	33,704	29,104
cuerdas abonadas.	14,459	-	26	162	186	218
Primavera ..... fincas.	361	-	14	36	57	42
cuerdas cosechadas.	12,851	-	51	217	402	579
toneladas.	483,187	-	1,968	6,933	14,715	16,636
cuerdas abonadas.	10,959	-	24	122	272	274
Retoños ..... fincas.	1,942	2	197	355	526	273
cuerdas cosechadas.	132,328	3	1,059	3,026	7,971	7,966
toneladas.	4,095,128	85	37,096	90,209	238,778	214,793
cuerdas abonadas.	135,701	3	970	2,937	7,744	7,292
Quedada en pié ..... fincas.	123	-	3	6	25	12
cuerdas cosechadas.	10,470	-	13	29	169	192
toneladas.	293,140	-	740	619	5,613	5,070
cuerdas abonadas.	7,395	-	12	19	61	79
Tabaco ..... fincas.	692	7	106	179	252	90
cuerdas cosechadas.	1,894	12	207	423	641	291
libras.	2,743,460	17,493	295,594	623,260	936,079	447,718
cuerdas abonadas.	1,644	12	168	346	551	279
Piña ..... fincas.	23	-	4	2	6	1
cuerdas cosechadas.	3,482	-	10	4	6	3
toneladas.	54,876	-	101	34	62	26
cuerdas abonadas.	5,139	-	10	4	6	2
Café ..... fincas.	3,018	2	208	602	1,003	550
cuerdas cosechadas.	81,669	2	695	4,020	11,534	12,561
libras cosechadas.	11,925,190	268	196,492	890,973	1,929,750	1,773,036
libras vendidas.	11,814,152	234	185,714	864,211	1,888,688	1,755,914
cuerdas abonadas.	45,475	1	489	2,566	7,244	7,227
Maíz ..... fincas.	313	-	27	67	118	43
cuerdas.	1,056	-	36	84	141	100
libras cosechadas.	935,227	-	34,050	80,895	134,725	81,300
libras vendidas.	776,607	-	22,935	54,370	77,645	57,500
Gandures ..... fincas.	784	2	108	173	279	109
cuerdas.	2,980	1	142	326	677	531
libras cosechadas.	2,363,963	850	97,369	218,822	437,124	349,690
libras vendidas.	2,183,064	800	77,155	190,023	382,518	324,935
Habichuelas secas ..... fincas.	573	2	76	158	219	66
cuerdas.	795	2	71	186	269	119
libras cosechadas.	428,266	900	38,290	104,185	136,620	71,425
libras vendidas.	339,201	415	29,290	82,499	100,391	62,590
Yautías ..... fincas.	1,315	4	195	330	466	176
cuerdas.	2,083	5	216	425	689	305
libras cosechadas.	6,501,195	11,000	666,575	1,366,635	2,091,669	872,375
libras vendidas.	5,350,058	6,100	509,469	1,134,950	1,671,224	722,613
Malangas ..... fincas.	250	-	14	50	110	38
cuerdas.	380	-	10	48	144	68
libras cosechadas.	1,406,316	-	35,625	160,750	562,675	238,145
libras vendidas.	1,251,881	-	32,920	146,150	489,670	208,870

Poultry—Continued	
Poultry sold, 1969:	
Chicken hens, pullets and roosters ..... farms.	
number.	
Farms, by number sold:	
1 to 99 ..... farms.	
100 to 399 ..... farms.	
400 to 999 ..... farms.	
1,000 to 1,999 ..... farms.	
2,000 to 4,999 ..... farms.	
5,000 and over ..... farms.	
Chicken hens ..... farms.	
number.	
Pullets ..... farms.	
number.	
Roosters ..... farms.	
number.	
Broilers ..... farms.	
number.	
Turkeys ..... farms.	
number.	
Pigeons ..... farms.	
number.	
Guineas ..... farms.	
number.	
Eggs ..... farms.	
dozens.	
Crops	
Sugarcane ..... farms.	
cuerdas.	
tons.	
Farms, by cuerdas harvested:	
1 to 14 ..... farms.	
15 to 49 ..... farms.	
50 to 99 ..... farms.	
100 to 149 ..... farms.	
150 to 199 ..... farms.	
200 and over ..... farms.	
Fertilized ..... farms.	
cuerdas.	
Irrigated ..... farms.	
cuerdas.	
Gran cultura ..... farms.	
cuerdas harvested.	
tons.	
cuerdas fertilized.	
Primavera ..... farms.	
cuerdas harvested.	
tons.	
cuerdas fertilized.	
Ratoon ..... farms.	
cuerdas harvested.	
tons.	
cuerdas fertilized.	
Quedada ..... farms.	
cuerdas harvested.	
tons.	
cuerdas fertilized.	
Tobacco ..... farms.	
cuerdas harvested.	
pounds.	
cuerdas fertilized.	
Pineapple ..... farms.	
cuerdas harvested.	
tons.	
cuerdas fertilized.	
Coffee ..... farms.	
cuerdas harvested.	
pounds harvested.	
pounds sold.	
cuerdas fertilized.	
Corn ..... farms.	
cuerdas.	
pounds harvested.	
pounds sold.	
Pigeon peas ..... farms.	
cuerdas.	
pounds harvested.	
pounds sold.	
Beans, dry ..... farms.	
cuerdas.	
pounds harvested.	
pounds sold.	
Taniers ..... farms.	
cuerdas.	
pounds harvested.	
pounds sold.	
Dasheens ..... farms.	
cuerdas.	
pounds harvested.	
pounds sold.	

Tabla 25. Resumen por Tamaño de las Finca: 1969—Continuación

Table 25. Summary by Size of Farm: 1969—Continued

Economic Classes 1-6

	100 a 174 100 to 174	175 a 259 175 to 259	260 a 499 260 to 499	500 a 749 500 to 749	750 a 999 750 to 999	1,000 y más 1,000 and over	
Aves—Continuación							**Poultry—Continued**
Aves vendidas, 1969:							Poultry sold, 1969
Gallinas, pollonas y gallos ..... fincas.	32	8	8	7	1	3	Chicken hens, pullets and roosters ..... farms.
número.	120,268	7,971	877	22,182	300	842	number.
Fincas, por número vendido:							Farms, by number sold:
1 a 99 ..... fincas.	17	4	5	1	-	2	1 to 99 ..... farms.
100 a 399 ..... fincas.	8	1	2	-	1	-	100 to 399 ..... farms.
400 a 999 ..... fincas.	1	1	1	1	-	1	400 to 999 ..... farms.
1,000 a 1,999 ..... fincas.	3	-	-	-	-	-	1,000 to 1,999 ..... farms.
2,000 a 4,999 ..... fincas.	2	2	-	3	-	-	2,000 to 4,999 ..... farms.
5,000 y más ..... fincas.	1	-	-	2	-	-	5,000 and over ..... farms.
Gallinas ..... fincas.	24	7	4	7	1	3	Chicken hens ..... farms.
número.	20,171	7,822	733	22,165	300	842	number.
Pollonas ..... fincas.	5	2	1	-	-	-	Pullets ..... farms.
número.	99,995	43	30	-	-	-	number
Gallos ..... fincas.	10	4	4	1	-	-	Roosters ..... farms.
número.	102	106	114	17	-	-	number.
Pollos ..... fincas.	12	3	4	2	-	1	Broilers ..... farms.
número.	483,331	81,100	29	252	-	55	number.
Pavos ..... fincas.	3	2	1	-	-	-	Turkeys ..... farms.
número.	34	7	2	-	-	-	number.
Palomas ..... fincas.	2	-	-	-	-	-	Pigeons ..... farms.
número.	1,035	-	-	-	-	-	number.
Guineas ..... fincas.	1	1	-	-	-	1	Guineas ..... farms.
número.	2,000	30	-	-	-	450	number.
Huevos ..... fincas.	36	11	18	9	2	3	Eggs ..... farms
docenas.	796,949	118,190	162,192	563,170	5,115	76,400	dozens.
Cosechas							**Crops**
Caña de azúcar ..... fincas.	160	100	168	100	39	70	Sugarcane ..... farms.
cuerdas.	9,423	8,554	24,405	22,426	15,854	70,302	cuerdas.
toneladas.	273,705	243,646	801,788	757,918	582,756	2,413,658	tons.
Fincas, por cuerdas cosechadas:							Farms, by cuerdas harvested:
1 a 14 ..... fincas.	19	6	10	2	-	-	1 to 14 ..... farms.
15 a 49 ..... fincas.	50	30	23	6	1	3	15 to 49 ..... farms.
50 a 99 ..... fincas.	60	25	36	11	-	3	50 to 99 ..... farms.
100 a 149 ..... fincas.	30	23	29	18	1	1	100 to 149 ..... farms.
150 a 199 ..... fincas.	1	10	22	15	4	1	150 to 199 ..... farms.
200 y más ..... fincas.	-	6	48	48	33	62	200 and over ..... farms.
Abonada ..... fincas.	139	95	149	97	39	68	Fertilized ..... farms.
cuerdas.	8,229	8,085	22,422	24,203	16,669	68,505	cuerdas.
Bajo riego ..... fincas.	19	11	35	28	11	38	Irrigated ..... farms.
cuerdas.	828	929	5,019	5,845	4,188	37,781	cuerdas.
Gran cultura ..... fincas.	27	11	52	55	26	42	Gran cultura ..... farms.
cuerdas cosechadas.	775	665	2,581	3,766	2,088	7,114	cuerdas harvested.
toneladas.	23,612	22,295	135,528	174,766	118,203	362,687	tons.
cuerdas abonadas.	162	417	1,045	3,729	2,375	6,138	cuerdas fertilized.
Primavera ..... fincas.	34	24	53	36	14	51	Primavera ..... farms.
cuerdas cosechadas.	854	759	1,853	1,611	803	5,723	cuerdas harvested.
toneladas.	25,453	27,793	70,421	56,736	28,528	234,004	tons.
cuerdas abonadas.	459	619	1,569	1,476	1,057	5,089	cuerdas fertilized.
Retoños ..... fincas.	139	92	158	92	39	69	Ratoon ..... farms.
cuerdas cosechadas.	7,668	7,014	19,213	15,822	12,212	50,375	cuerdas harvested.
toneladas.	221,117	190,630	574,465	480,566	398,148	1,649,241	tons.
cuerdas abonadas.	7,606	6,930	19,488	17,760	12,828	52,142	cuerdas fertilized.
Quedada en pié ..... fincas.	12	5	17	14	5	24	Quedada ..... farms.
cuerdas cosechadas.	126	116	758	1,227	750	7,089	cuerdas harvested.
toneladas.	3,523	2,928	21,374	32,017	22,877	198,379	tons.
cuerdas abonadas.	2	119	320	1,237	410	5,136	cuerdas fertilized.
Tabaco ..... fincas.	32	11	11	2	1	1	Tobacco ..... farms.
cuerdas cosechadas.	134	57	84	10	15	20	cuerdas harvested.
libras.	181,610	78,406	109,700	13,600	24,000	16,000	pounds.
cuerdas abonadas.	109	51	84	10	15	20	cuerdas fertilized.
Piña ..... fincas.	1	3	2	1	-	3	Pineapple ..... farms.
cuerdas cosechadas.	8	11	(D)	(D)	-	2,927	cuerdas harvested.
toneladas.	40	235	(D)	(D)	-	46,548	tons.
cuerdas abonadas.	8	11	64	450	-	4,385	cuerdas fertilized.
Café ..... fincas.	276	140	166	42	15	14	Coffee ..... farms.
cuerdas cosechadas.	11,590	9,615	18,654	8,250	2,415	2,334	cuerdas harvested.
libras cosechadas.	1,362,822	1,210,006	2,675,308	1,067,765	434,100	384,670	pounds harvested.
libras vendidas.	1,356,962	1,206,346	2,671,188	1,066,825	433,900	384,170	pounds sold.
cuerdas abonadas.	5,244	4,698	10,640	3,898	1,588	1,880	cuerdas fertilized.
Maíz ..... fincas.	24	9	10	5	1	9	Corn ..... farms.
cuerdas.	91	44	108	62	160	231	cuerdas.
libras cosechadas.	83,032	35,200	59,700	39,325	160,000	227,000	pounds harvested.
libras vendidas.	68,032	28,500	51,500	38,125	160,000	218,000	pounds sold.
Gandures ..... fincas.	52	23	25	4	2	7	Pigeon peas ..... farms.
cuerdas.	296	131	481	23	103	270	cuerdas.
libras cosechadas.	211,717	121,400	480,291	13,500	101,700	331,500	pounds harvested.
libras vendidas.	193,812	105,255	462,666	13,400	101,500	331,000	pounds sold.
Habichuelas secas ..... fincas.	32	10	9	1	-	-	Beans, dry ..... farms.
cuerdas.	67	47	34	1	-	-	cuerdas.
libras cosechadas.	33,316	26,000	17,330	200	-	-	pounds harvested.
libras vendidas.	23,716	24,200	15,900	200	-	-	pounds sold.
Yautías ..... fincas.	77	33	24	9	1	-	Taniers ..... farms.
cuerdas.	186	142	60	39	16	-	cuerdas.
libras cosechadas.	654,241	502,600	174,850	96,250	65,000	-	pounds harvested.
libras vendidas.	569,252	429,200	158,450	88,800	60,000	-	pounds sold.
Malangas ..... fincas.	19	8	5	4	1	1	Dasheens ..... farms.
cuerdas.	54	17	7	11	5	17	cuerdas.
libras cosechadas.	196,571	56,100	31,850	24,100	32,500	68,000	pounds harvested.
libras vendidas.	184,771	46,500	22,500	22,500	30,000	68,000	pounds sold.

Clases Económicas 1-6

Tabla 25. Resumen por Tamaño de las Fincas: 1969—Continuación

Table 25. Summary by Size of Farm: 1969—Continued

Economic Classes 1-6

Cosechas—Continuación	Total	Menos de 3 / Less than 3	3 a 9 / 3 to 9	10 a 19 / 10 to 19	20 a 49 / 20 to 49	50 a 99 / 50 to 99	Crops—Continued
Yuca ..... fincas.	132	1	17	27	50	18	Cassava ..... farms.
cuerdas.	198	1	10	41	58	13	cuerdas.
libras cosechadas.	654,390	1,400	42,950	139,950	197,490	34,800	pounds harvested.
libras vendidas.	575,295	-	35,400	125,500	171,380	22,475	pounds sold.
Apio ..... fincas.	80	-	6	21	32	14	Celeriac ..... farms.
cuerdas.	87	-	4	17	31	23	cuerdas.
libras cosechadas.	318,590	-	14,700	67,450	104,100	75,600	pounds harvested.
libras vendidas.	283,610	-	14,000	64,600	86,270	67,000	pounds sold.
Ñames ..... fincas.	606	1	84	159	236	72	Yams ..... farms.
cuerdas.	716	1	63	178	275	79	cuerdas.
libras cosechadas.	3,201,281	5,000	279,200	736,035	1,194,806	345,180	pounds harvested.
libras vendidas.	2,573,428	5,000	208,155	605,820	948,069	261,424	pounds sold.
Batatas ..... fincas.	627	2	91	156	236	83	Sweetpotatoes ..... farms.
cuerdas.	819	1	74	170	270	117	cuerdas.
libras cosechadas.	2,503,500	2,050	187,410	412,800	607,110	350,190	pounds harvested.
libras vendidas.	2,050,640	1,000	121,370	309,185	471,655	290,005	pounds sold.
Mangos ..... fincas.	72	1	2	18	21	14	Mangos ..... farms.
cuerdas.	103	(Z)	1	9	11	22	cuerdas.
frutas cosechadas.	871,434	2,400	7,000	73,901	90,173	197,840	fruits harvested.
frutas vendidas.	412,390	2,400	-	14,950	28,200	115,800	fruits sold.
Papayas ..... fincas.	22	-	1	1	7	3	Papayas ..... farms.
cuerdas.	166	-	1	1	19	16	cuerdas.
libras cosechadas.	1,014,613	-	3,000	6,000	113,400	54,500	pounds harvested.
libras vendidas.	973,897	-	60	-	104,850	54,400	pounds sold.
Cocos ..... fincas.	131	-	13	21	28	20	Coconuts ..... farms.
cuerdas.	3,664	-	5	48	211	105	cuerdas.
frutas cosechadas.	6,224,650	-	8,435	70,955	315,935	154,245	fruits harvested.
frutas vendidas.	6,045,208	-	6,980	56,075	293,575	142,725	fruits sold.
Aguacates ..... fincas.	445	4	53	78	122	73	Avocados ..... farms.
cuerdas.	761	1	34	91	128	162	cuerdas.
frutas cosechadas.	2,824,812	7,600	154,002	357,126	457,388	648,627	fruits harvested.
frutas vendidas.	2,253,483	3,000	121,702	275,730	355,325	455,422	fruits sold.
Plátanos ..... fincas.	1,686	8	238	384	609	248	Plantains ..... farms.
cuerdas.	4,322	12	359	671	1,314	591	cuerdas.
cientos de plátanos cosechados.	510,898	1,847	46,093	81,929	153,767	72,998	hundreds of plantains harvested.
cientos de plátanos vendidos.	433,716	1,847	39,156	66,890	125,631	59,678	hundreds of plantains sold.
Guineos ..... fincas.	1,656	2	166	344	533	290	Bananas ..... farms.
cuerdas.	8,614	2	224	696	1,681	1,540	cuerdas.
cientos de guineos cosechados.	1,997,127	608	72,124	178,893	417,788	340,775	hundreds of bananas harvested.
cientos de guineos vendidos.	1,721,218	608	56,121	127,279	325,784	291,888	hundreds of bananas sold.
Panapenes ..... fincas.	84	-	3	20	32	15	Breadfruit ..... farms.
cuerdas.	45	-	(Z)	7	13	12	cuerdas.
frutas cosechadas.	189,731	-	1,800	37,440	48,080	52,400	fruits harvested.
frutas vendidas.	51,061	-	800	5,800	7,200	21,950	fruits sold.
Guayabas ..... fincas.	17	-	2	-	6	1	Guavas ..... farms.
cuerdas.	149	-	1	-	13	15	cuerdas.
libras cosechadas.	362,750	-	2,100	-	11,650	10,000	pounds harvested.
libras vendidas.	352,015	-	-	-	11,000	5,000	pounds sold.
Cidras ..... fincas.	51	-	1	5	12	15	Citrons ..... farms.
cuerdas.	452	-	2	11	39	148	cuerdas.
libras cosechadas.	2,412,985	-	20,000	63,000	192,800	842,085	pounds harvested.
libras vendidas.	2,403,235	-	20,000	63,000	192,800	842,085	pounds sold.
Acerolas ..... fincas.	10	-	-	-	5	2	West Indies cherries ..... farms.
cuerdas.	203	-	-	-	1	(Z)	cuerdas.
libras cosechadas.	809,510	-	-	-	4,010	1,400	pounds harvested.
libras vendidas.	805,600	-	-	-	900	1,000	pounds sold.
Chinas ..... fincas.	1,053	1	63	164	313	202	Oranges ..... farms.
cuerdas.	13,856	1	66	200	785	959	cuerdas.
frutas cosechadas.	121,788,967	20,000	445,880	1,523,980	5,582,189	7,804,840	fruits harvested.
frutas vendidas.	116,274,238	20,000	314,820	1,123,410	4,901,043	7,258,850	fruits sold.
Toronjas ..... fincas.	135	-	6	18	43	24	Grapefruit ..... farms.
cuerdas.	314	-	2	7	37	58	cuerdas.
frutas cosechadas.	1,414,913	-	7,120	33,265	204,315	252,989	fruits harvested.
frutas vendidas.	1,198,573	-	2,160	26,755	127,780	205,766	fruits sold.
Limones agrios ..... fincas.	54	-	5	5	19	10	Limes ..... farms.
cuerdas.	57	-	(Z)	(Z)	11	23	cuerdas.
frutas cosechadas.	1,273,510	-	11,020	11,400	286,670	430,520	fruits harvested.
frutas vendidas.	869,650	-	3,200	7,000	130,250	368,700	fruits sold.
Tomates ..... fincas.	232	6	61	51	60	21	Tomatoes ..... farms.
cuerdas.	1,831	5	47	44	65	32	cuerdas.
valor de las ventas, dólares.	1,787,263	5,030	43,911	38,682	58,510	29,936	value of sales, dollars.
Pimientos ..... fincas.	310	5	86	82	87	25	Peppers ..... farms.
cuerdas.	377	(D)	67	65	75	19	cuerdas.
valor de las ventas, dólares.	527,644	(D)	65,374	61,985	72,795	18,741	value of sales, dollars.
Calabazas ..... fincas.	441	-	74	103	152	62	Pumpkins ..... farms.
cuerdas.	908	-	91	146	275	128	cuerdas.
valor de las ventas, dólares.	297,999	-	31,950	48,352	93,187	39,920	value of sales, dollars.
Otros vegetales ..... fincas.	308	9	55	81	97	25	Other vegetables ..... farms.
cuerdas.	738	(D)	67	134	155	52	cuerdas.
valor de las ventas, dólares.	370,886	(D)	28,184	62,036	71,049	26,151	value of sales, dollars.
Otras cosechas ..... fincas.	171	3	16	37	54	20	Other crops ..... farms.
cuerdas.	1,747	5	30	90	191	117	cuerdas.

Tabla 25. Resumen por Tamaño de las Finca: 1969—Continuación

Table 25. Summary by Size of Farm: 1969—Continued

Cosechas—Continuación	100 a 174 100 to 174	175 a 259 175 to 259	260 a 499 260 to 499	500 a 749 500 to 749	750 a 999 750 to 999	1,000 y más 1,000 and over	Crops—Continued
Yuca ..... fincas.	6	4	7	2	-	-	Cassava ..... farms.
cuerdas.	18	8	15	36	-	-	cuerdas.
libras cosechadas.	94,450	17,900	49,430	76,020	-	-	pounds harvested.
libras vendidas.	84,850	12,450	47,240	76,000	-	-	pounds sold.
Apio ..... fincas.	5	1	1	-	-	-	Celeriac ..... farms.
cuerdas.	7	2	2	-	-	-	cuerdas.
libras cosechadas.	26,740	15,000	15,000	-	-	-	pounds harvested.
libras vendidas.	26,740	15,000	10,000	-	-	-	pounds sold.
Ñames ..... fincas.	29	9	9	6	-	1	Yams ..... farms.
cuerdas.	51	21	16	21	-	10	cuerdas.
libras cosechadas.	334,910	106,900	56,550	100,700	-	42,000	pounds harvested.
libras vendidas.	287,410	75,600	47,450	92,500	-	42,000	pounds sold.
Batatas ..... fincas.	26	17	9	3	2	2	Sweetpotatoes ..... farms.
cuerdas.	59	46	29	7	9	38	cuerdas.
libras cosechadas.	201,740	143,200	129,000	29,500	53,000	387,500	pounds harvested.
libras vendidas.	166,825	109,800	114,300	29,500	50,000	387,000	pounds sold.
Mangos ..... fincas.	3	5	5	2	-	1	Mangos ..... farms.
cuerdas.	4	6	45	4	-	2	cuerdas.
frutas cosechadas.	55,900	128,900	247,120	37,600	-	30,600	fruits harvested.
frutas vendidas.	15,500	28,000	207,520	20	-	-	fruits sold.
Papayas ..... fincas.	3	1	6	-	-	-	Papayas ..... farms.
cuerdas.	23	1	106	-	-	-	cuerdas.
libras cosechadas.	196,713	5,000	636,000	-	-	-	pounds harvested.
libras vendidas.	196,713	4,500	613,374	-	-	-	pounds sold.
Cocos ..... fincas.	9	13	12	5	4	6	Coconuts ..... farms.
cuerdas.	296	940	662	157	113	1,128	cuerdas.
frutas cosechadas.	693,650	1,069,200	1,402,700	239,330	200,000	2,070,200	fruits harvested.
frutas vendidas.	640,150	1,022,500	1,391,873	231,330	200,000	2,060,000	fruits sold.
Aguacates ..... fincas.	45	28	28	8	3	3	Avocados ..... farms.
cuerdas.	112	56	123	39	10	7	cuerdas.
frutas cosechadas.	423,300	155,500	396,454	144,800	37,415	42,600	fruits harvested.
frutas vendidas.	363,750	120,900	360,454	133,800	25,400	38,000	fruits sold.
Plátanos ..... fincas.	99	51	32	9	3	5	Plantains ..... farms.
cuerdas.	372	612	169	79	35	107	cuerdas.
cientos de plátanos cosechados.	39,697	66,344	22,252	7,451	4,500	14,020	hundreds of plantains harvested.
cientos de plátanos vendidos.	32,588	62,568	20,093	7,163	4,450	13,652	hundreds of plantains sold.
Guineos ..... fincas.	131	71	83	19	9	8	Bananas ..... farms.
cuerdas.	910	618	2,036	317	255	335	cuerdas.
cientos de guineos cosechados.	183,116	122,288	484,336	53,183	78,312	65,704	hundreds of bananas harvested.
cientos de guineos vendidos.	156,606	110,004	462,721	51,583	73,624	65,000	hundreds of bananas sold.
Panapenes ..... fincas.	6	4	2	1	-	1	Breadfruit ..... farms.
cuerdas.	6	2	1	1	-	2	cuerdas.
frutas cosechadas.	26,311	6,500	4,200	5,000	-	8,000	fruits harvested.
frutas vendidas.	12,611	-	2,700	-	-	-	fruits sold.
Guayabas ..... fincas.	2	2	3	1	-	-	Guavas ..... farms.
cuerdas.	(D)	3	16	(D)	-	-	cuerdas.
libras cosechadas.	(D)	6,000	32,000	(D)	-	-	pounds harvested.
libras vendidas.	(D)	5,000	31,000	(D)	-	-	pounds sold.
Cidras ..... fincas.	2	3	6	4	1	2	Citrons ..... farms.
cuerdas.	4	26	146	65	1	11	cuerdas.
libras cosechadas.	9,500	104,000	684,000	474,000	3,000	20,600	pounds harvested.
libras vendidas.	2,750	104,000	681,000	474,000	3,000	20,600	pounds sold.
Acerolas ..... fincas.	2	-	1	-	-	-	West Indies cherries ..... farms.
cuerdas.	(D)	-	(D)	-	-	-	cuerdas.
libras cosechadas.	(D)	-	(D)	-	-	-	pounds harvested.
libras vendidas.	(D)	-	(D)	-	-	-	pounds sold.
Chinas ..... fincas.	121	64	84	24	11	6	Oranges ..... farms.
cuerdas.	1,759	2,747	3,799	1,890	1,450	200	cuerdas.
frutas cosechadas.	16,251,140	18,943,250	37,006,700	18,545,988	14,823,400	841,600	fruits harvested.
frutas vendidas.	15,183,110	17,990,500	36,092,500	18,351,805	14,555,000	483,200	fruits sold.
Toronjas ..... fincas.	11	10	15	4	1	3	Grapefruit ..... farms.
cuerdas.	14	68	90	18	1	18	cuerdas.
frutas cosechadas.	84,685	375,993	302,422	72,849	5,000	76,275	fruits harvested.
frutas vendidas.	65,975	345,800	284,032	70,305	-	70,000	fruits sold.
Limones agrios ..... fincas.	3	4	6	1	-	1	Limes ..... farms.
cuerdas.	1	2	18	1	-	-	cuerdas.
frutas cosechadas.	32,400	48,000	435,000	13,500	-	5,000	fruits harvested.
frutas vendidas.	26,000	6,000	310,000	13,500	-	5,000	fruits sold.
Tomates ..... fincas.	12	5	11	2	-	3	Tomatoes ..... farms.
cuerdas.	16	5	74	3	-	1,542	cuerdas.
valor de las ventas, dólares.	18,570	3,333	116,240	1,273	-	1,471,778	value of sales, dollars.
Pimientos ..... fincas.	7	6	9	1	1	1	Peppers ..... farms.
cuerdas.	5	10	20	2	2	(D)	cuerdas.
valor de las ventas, dólares.	4,923	9,417	18,655	1,946	2,700	(D)	value of sales, dollars.
Calabazas ..... fincas.	23	12	7	5	2	1	Pumpkins ..... farms.
cuerdas.	120	29	38	54	24	3	cuerdas.
valor de las ventas, dólares.	36,949	7,418	14,170	15,403	8,850	1,800	value of sales, dollars.
Otros vegetales ..... fincas.	18	8	7	4	2	2	Other vegetables ..... farms.
cuerdas.	93	31	82	14	19	(D)	cuerdas.
valor de las ventas, dólares.	47,594	18,898	53,057	15,720	11,840	(D)	value of sales, dollars.
Otras cosechas ..... fincas.	12	8	15	2	-	4	Other crops ..... farms.
cuerdas.	70	312	286	22	-	626	cuerdas.

Clases Económicas 1-6

Tabla 26. Resumen por Clase Económica: 1969

Table 26. Summary by Economic Class: 1969

Economic Classes 1-6

	Total	Clase 1 / Class 1	Clase 2 / Class 2	Clase 3 / Class 3	Clase 4 / Class 4	Clase 5 / Class 5	Clase 6 / Class 6	
Fincas y Terreno en Fincas								**Farms and Land in Farms**
Fincas en las clases 1-6 ..... número. .	7,431	1,370	537	316	667	1,651	2,890	Farms in classes 1-6 ..... number.
por ciento del total. .	100.0	18.4	7.2	4.3	9.0	22.2	38.9	percent of total.
Terreno en fincas ..... cuerdas. .	1,001,333	625,568	94,955	43,730	60,046	89,260	87,775	Land in farms ..... cuerdas.
Tamaño promedio de finca ..... cuerdas. .	134.8	456.6	176.8	138.4	90.0	54.1	30.4	Average size of farm ..... cuerdas.
Valor del terreno y los edificios .....dólares. .	831,894,186	598,971,948	62,773,004	26,676,309	37,440,789	52,674,168	53,357,968	Value of land and buildings .....dollars.
Promedio por finca .....dólares. .	111,949	437,206	116,896	84,419	56,133	31,904	18,463	Average per farm .....dollars.
Promedio por cuerda .....dólares. .	831	957	661	610	624	590	608	Average per cuerda .....dollars.
Fincas por valor de la finca:								Farms by value of the farm:
$1 a $9,999 ..... número. .	1,974	39	33	24	85	448	1,345	$1 to $9,999 ..... number.
$10,000 a $19,999 ..... número. .	1,637	44	59	58	161	501	814	$10,000 to $19,999 ..... number.
$20,000 a $39,999 ..... número. .	1,347	111	102	95	187	397	455	$20,000 to $39,999 ..... number.
$40,000 a $69,999 ..... número. .	779	164	105	67	115	157	171	$40,000 to $69,999 ..... number.
$70,000 a $99,999 ..... número. .	346	109	64	22	43	62	46	$70,000 to $99,999 ..... number.
$100,000 a $149,999 ..... número. .	353	159	74	15	34	39	32	$100,000 to $149,999 ..... number.
$150,000 a $199,999 ..... número. .	229	138	34	10	11	22	14	$150,000 to $199,999 ..... number.
$200,000 a $499,999 ..... número. .	456	339	52	15	24	15	11	$200,000 to $499,999 ..... number.
$500,000 y más ..... número. .	310	267	14	10	7	10	2	$500,000 and over ..... number.
Terreno en Fincas de Acuerdo con el Uso								**Land in Farms According to Use**
Terreno cultivable .....fincas. .	7,298	1,328	527	307	662	1,631	2,843	Total cropland .....farms.
cuerdas. .	688,815	448,591	65,024	23,266	38,973	57,161	55,801	cuerdas.
Terreno cosechado .....fincas. .	6,195	745	409	267	586	1,524	2,664	Harvested cropland .....farms.
cuerdas. .	290,541	183,530	25,673	10,540	17,929	27,235	25,634	cuerdas.
Fincas por cuerdas cosechadas:								Farms by cuerdas harvested:
1 a 49 cuerdas .....fincas. .	5,122	164	192	201	492	1,438	2,635	1 to 49 cuerdas .....farms.
50 a 99 cuerdas .....fincas. .	460	106	141	47	69	72	25	50 to 99 cuerdas .....farms.
100 a 199 cuerdas .....fincas. .	317	197	65	18	22	12	3	100 to 199 cuerdas .....farms.
200 a 499 cuerdas .....fincas. .	228	211	10	1	3	2	1	200 to 499 cuerdas .....farms.
500 cuerdas y más .....fincas. .	68	67	1	–	–	–	–	500 cuerdas and over .....farms.
Terreno en pastos cultivados y mejorados .....fincas. .	3,921	963	327	175	347	823	1,286	Cropland in cultivated and improved pasture .....farms.
cuerdas. .	291,854	203,995	28,298	8,728	14,678	18,861	17,294	cuerdas.
Otro terreno cultivable .....fincas. .	2,686	502	202	121	234	628	999	Other cropland .....farms.
cuerdas. .	106,420	61,065	11,053	3,999	6,366	11,064	12,873	cuerdas.
Terreno en bosque incluyendo el que se puede pastar .....fincas. .	3,275	624	273	161	311	732	1,174	Woodland including woodland pasture .....farms.
cuerdas. .	148,397	68,583	19,036	11,600	12,164	18,625	18,388	cuerdas
Otro terreno en pasto .....fincas. .	1,876	393	156	97	185	409	636	Other pastureland .....farms.
cuerdas. .	95,282	61,004	7,249	5,118	6,282	7,699	7,931	cuerdas.
Otro terreno .....fincas. .	3,706	890	293	180	345	802	1,196	Other land .....farms.
cuerdas. .	68,833	47,390	3,647	3,745	2,627	5,774	5,653	cuerdas.
Ocupación y Tenencia del Operador								**Occupation and Tenure of Operator**
Todos los operadores ..... número. .	7,431	1,370	537	316	667	1,651	2,890	All farm operators ..... number.
Propietarios y administradores asalariados ..... número. .	5,431	682	343	215	500	1,269	2,422	Full owners and salaried managers ..... number.
Propietarios en parte ..... número. .	1,304	469	145	77	103	242	268	Part owners ..... number.
Arrendatarios ..... número. .	696	219	49	24	64	140	200	Tenants ..... number.
Ocupación principal, agrícola:								Main occupation, agricultural:
Propietarios y administradores asalariados ..... número. .	4,401	577	270	168	410	1,040	1,936	Full owners and salaried managers ..... number.
Propietarios en parte ..... número. .	1,139	416	124	68	90	209	232	Part owners ..... number.
Arrendatarios ..... número. .	591	192	40	19	52	118	170	Tenants ..... number.
Ocupación principal, no-agrícola:								Main occupation, nonagricultural:
Propietarios y administradores asalariados ..... número. .	867	88	62	44	78	186	409	Full owners and salaried managers ..... number.
Propietarios en parte ..... número. .	135	39	19	6	13	29	29	Part owners ..... number.
Arrendatarios ..... número. .	89	22	6	5	10	18	28	Tenants ..... number.
Fincas, por Tipo de Organización								**Farms, by Type of Organization**
Todas las fincas .....fincas. .	5,717	1,280	486	286	576	1,260	1,829	All farms .....farms.
cuerdas. .	874,912	561,299	85,752	41,651	49,569	73,857	62,783	cuerdas.
Finca individual o de familia .....fincas. .	4,964	982	420	252	513	1,148	1,649	Individual or family .....farms.
cuerdas. .	592,110	330,464	72,633	29,059	41,421	64,113	54,420	cuerdas.
Sociedad, incluyendo las de familia .....fincas. .	179	50	24	9	10	30	56	Partnership, including those of the family .....farms.
cuerdas. .	66,855	54,444	5,909	1,223	520	2,071	2,688	cuerdas
Corporación o agencia del gobierno .....fincas. .	141	75	5	6	2	14	39	Government corporation or agency .....farms.
cuerdas. .	70,162	59,836	960	7,496	60	816	995	cuerdas.
Otras corporaciones .....fincas. .	120	104	4	3	3	3	3	Other corporations .....farms.
cuerdas. .	79,789	75,898	859	1,607	903	211	311	cuerdas.
Otro tipo de organización .....fincas. .	313	69	33	16	48	65	82	Other type of organization .....farms.
cuerdas. .	65,997	40,658	5,391	2,265	6,666	6,647	4,370	cuerdas.
Características del Operador								**Operator Characteristics**
Operadores por edad:								Operators, by age:
Menores de 25 años ..... número. .	40	8	3	1	4	6	18	Under 25 years ..... number.
25 a 34 años ..... número. .	364	107	31	14	22	68	122	25 to 34 years ..... number.
35 a 44 años ..... número. .	1,019	239	68	43	103	213	353	35 to 44 years ..... number.
45 a 54 años ..... número. .	1,935	380	158	88	175	440	694	45 to 54 years ..... number.
55 a 64 años ..... número. .	2,194	345	163	93	199	493	901	55 to 64 years ..... number.
65 años y mayores ..... número. .	1,607	186	93	67	148	391	722	65 years and over ..... number.
Operadores que no informan ..... número. .	272	105	21	10	16	40	80	Operators not reporting ..... number.
Edad promedio ..... años. .	55.2	51.8	54.3	55.0	55.6	55.9	56.3	Average age ..... years.
Operadores, por lugar de residencia:								Operators, by place of residence:
En la finca que operan ..... número. .	5,613	758	354	225	517	1,316	2,443	On the farm they operate ..... number.
Fuera de la finca que operan ..... número. .	1,700	576	172	89	146	315	402	Not on the farm they operate ..... number.
Operadores que no informan ..... número. .	118	36	11	2	4	20	45	Operators not reporting ..... number.

Tabla 26. Resumen por Clase Económica: 1969—Continuación

Table 26. Summary by Economic Class: 1969—Continued

Economic Classes 1-6

	Total	Clase 1 / Class 1	Clase 2 / Class 2	Clase 3 / Class 3	Clase 4 / Class 4	Clase 5 / Class 5	Clase 6 / Class 6	
Características del Operador—Con.								**Operator Characteristics—Con.**
Operadores que trabajaron fuera de su finca, por número de días:								Operators reporting days of work off the farm, by number of days
Ningún ... número.	5,440	1,085	392	233	489	1,194	2,047	None ... number.
1 a 24 días ... número.	102	10	4	4	8	27	49	1 to 24 days ... number.
25 a 49 días ... número.	102	6	6	3	10	31	46	25 to 49 days ... number.
50 a 74 días ... número.	88	11	4	1	6	23	43	50 to 74 days ... number.
75 a 99 días ... número.	110	20	3	3	7	26	51	75 to 99 days ... number.
100 a 149 días ... número.	200	25	11	5	16	47	96	100 to 149 days ... number.
150 a 199 días ... número.	173	18	7	9	14	45	80	150 to 199 days ... number.
200 días y más ... número.	854	139	80	48	84	179	324	200 days and over ... number.
Operadores que no informan ... número.	362	56	30	10	33	79	154	Operators not reporting ... number.
Años operando la finca:								Years operating the farm:
Menos de 2 años ... número.	617	116	48	17	49	155	232	Under 2 years ... number.
2 a 4 años ... número.	553	110	53	30	41	123	196	2 to 4 years ... number.
5 a 9 años ... número.	1,255	298	82	51	124	253	447	5 to 9 years ... number.
10 años y más ... número.	4,753	780	333	208	434	1,076	1,922	10 years and over ... number.
Operadores que no informan ... número.	253	66	21	10	19	44	93	Operators not reporting ... number.
Fincas, por Tamaño								**Farms, by Size**
Menos de 3 cuerdas ... fincas.	62	6	5	5	3	10	33	Under 3 cuerdas ... farms.
3 a 9 cuerdas ... fincas.	819	42	22	6	20	115	614	3 to 9 cuerdas ... farms.
10 a 19 cuerdas ... fincas.	1,382	33	22	13	59	371	884	10 to 19 cuerdas ... farms.
20 a 49 cuerdas ... fincas.	2,139	116	76	88	249	659	951	20 to 49 cuerdas ... farms.
50 a 99 cuerdas ... fincas.	1,153	175	137	93	185	290	273	50 to 99 cuerdas ... farms.
100 a 174 cuerdas ... fincas.	613	182	105	58	71	117	80	100 to 174 cuerdas ... farms.
175 a 259 cuerdas ... fincas.	368	159	59	26	35	53	36	175 to 259 cuerdas ... farms.
260 cuerdas y más ... fincas.	895	657	111	27	45	36	19	260 cuerdas and over ... farms.
Fincas, por Tipo								**Farms, by Type**
Caña de azúcar ... fincas.	1,950	395	194	134	230	455	542	Sugarcane ... farms
Café ... fincas.	1,491	68	88	60	143	378	754	Coffee ... farms.
Tabaco ... fincas.	256	–	1	3	15	58	179	Tobacco ... farms.
Granos y productos farináceos ... fincas.	236	1	4	9	12	61	149	Grain and farinaceous crop ... farms.
Frutas y nueces ... fincas.	584	39	24	10	47	166	298	Fruits and nuts ... farms.
Ganado ... fincas.	1,973	835	190	72	141	274	461	Livestock ... farms.
Cosechas en general ... fincas.	547	13	23	24	49	158	280	General crop ... farms.
Cosechas y ganado ... fincas.	104	2	4	1	11	27	59	Crop and livestock ... farms.
Miscelánea ... fincas.	290	17	9	3	19	74	168	Miscellaneous ... farms.
Ingresos de los Productos Agrícolas Vendidos								**Income From Farm Products Sold**
Ingresos de todos los productos agrícolas vendidos ... dólares.	163,213,582	138,133,498	7,525,524	2,722,875	4,043,080	5,697,645	5,090,960	Income from all farm products sold ... dollars.
Promedio por finca ... dólares.	21,964	100,827	14,014	8,617	6,062	3,451	1,762	Average per farm ... dollars.
Fincas, por ingresos de productos agrícolas vendidos:								Farms, by income from farm products sold:
$1,200 a $2,499 ... fincas.	2,890	(X)	(X)	(X)	(X)	(X)	2,890	$1,200 to $2,499 ... farms.
$2,500 a $4,999 ... fincas.	1,651	(X)	(X)	(X)	(X)	1,651	(X)	$2,500 to $4,999 ... farms.
$5,000 a $7,499 ... fincas.	667	(X)	(X)	(X)	667	(X)	(X)	$5,000 to $7,499 ... farms.
$7,500 a $9,999 ... fincas.	316	(X)	(X)	316	(X)	(X)	(X)	$7,500 to $9,999 ... farms.
$10,000 a $19,999 ... fincas.	537	(X)	537	(X)	(X)	(X)	(X)	$10,000 to $19,999 ... farms.
$20,000 y más ... fincas.	1,370	1,370	(X)	(X)	(X)	(X)	(X)	$20,000 and over ... farms.
Cosechas, incluyendo plantas ornamentales y productos forestales ... fincas.	6,166	744	406	264	588	1,516	2,648	Crops, including nursery and forest products ... farms.
dólares.	76,922,350	58,588,160	4,620,869	2,005,844	3,068,589	4,557,243	4,081,645	dollars.
Ganado, aves y sus productos ... fincas.	4,212	1,010	341	179	364	853	1,465	Livestock, poultry and their products ... farms.
dólares.	86,291,232	79,545,338	2,904,655	717,031	974,491	1,140,402	1,009,315	dollars.
Caña de azúcar vendida ... fincas.	2,191	502	216	140	253	491	589	Sugarcane sold ... farms.
dólares.	52,867,986	45,575,402	2,491,369	1,067,387	1,332,173	1,486,236	915,419	dollars.
Fincas, por ingresos de caña de azúcar vendida:								Farms, by income from sugarcane sold:
$1 a $1,199 ... fincas.	143	7	1	–	4	16	115	$1 to $1,199 ... farms.
$1,200 a $2,499 ... fincas.	583	7	7	2	12	81	474	$1,200 to $2,499 ... farms.
$2,500 a $4,999 ... fincas.	487	14	8	9	62	394	–	$2,500 to $4,999 ... farms.
$5,000 a $9,999 ... fincas.	369	20	45	129	175	–	–	$5,000 to $9,999 ... farms.
$10,000 a $19,999 ... fincas.	206	51	155	–	–	–	–	$10,000 to $19,999 ... farms.
$20,000 y más ... fincas.	403	403	–	–	–	–	–	$20,000 and over ... farms.
Café vendido ... fincas.	2,926	183	194	125	295	772	1,357	Coffee sold ... farms.
dólares.	7,884,544	2,794,268	1,118,794	482,017	859,980	1,318,166	1,311,319	dollars.
Fincas, por ingresos de café vendido:								Farms, by income from coffee sold:
$1 a $1,199 ... fincas.	1,322	30	47	41	101	329	774	$1 to $1,199 ... farms.
$1,200 a $2,499 ... fincas.	856	21	28	14	33	177	583	$1,200 to $2,499 ... farms.
$2,500 a $4,999 ... fincas.	408	19	18	20	85	266	–	$2,500 to $4,999 ... farms.
$5,000 a $9,999 ... fincas.	199	23	50	50	76	–	–	$5,000 to $9,999 ... farms.
$10,000 a $19,999 ... fincas.	77	26	51	–	–	–	–	$10,000 to $19,999 ... farms.
$20,000 y más ... fincas.	64	64	–	–	–	–	–	$20,000 and over ... farms.
Tabaco vendido ... fincas.	692	17	17	33	52	186	387	Tobacco sold ... farms.
dólares.	850,203	47,788	41,372	63,068	107,374	243,576	347,025	dollars.
Fincas, por ingresos de tabaco vendido:								Farms, by income from tobacco sold:
$1 a $1,199 ... fincas.	424	6	8	15	19	100	276	$1 to $1,199 ... farms.
$1,200 a $2,499 ... fincas.	208	3	3	10	14	67	111	$1,200 to $2,499 ... farms.
$2,500 a $4,999 ... fincas.	50	5	4	6	16	19	–	$2,500 to $4,999 ... farms.
$5,000 a $9,999 ... fincas.	9	2	2	2	3	–	–	$5,000 to $9,999 ... farms.
$10,000 a $19,999 ... fincas.	1	1	–	–	–	–	–	$10,000 to $19,999 ... farms.
$20,000 y más ... fincas.	–	–	–	–	–	–	–	$20,000 and over ... farms.

Tabla 26. Resumen por Clase Económica: 1969—Continuación

Table 26. Summary by Economic Class: 1969—Continued

Economic Classes 1-6

Ingresos de los Productos Agrícolas Vendidos—Continuación		Total	Clase 1 / Class 1	Clase 2 / Class 2	Clase 3 / Class 3	Clase 4 / Class 4	Clase 5 / Class 5	Clase 6 / Class 6	Income From Farm Products Sold—Continued
Piña vendida	fincas	23	9	1	2	1	3	7	Pineapple sold — farms
	dólares	3,363,866	3,447,317	4,086	2,243	1,634	435	8,151	dollars
Fincas, por ingresos de piña vendida:									Farms, by income from pineapple sold:
$1 a $1,199	fincas	8	-	-	1	-	3	4	$1 to $1,199 — farms
$1,200 a $2,499	fincas	6	1	-	1	1	-	3	$1,200 to $2,499 — farms
$2,500 a $4,999	fincas	3	2	1	-	-	-	-	$2,500 to $4,999 — farms
$5,000 a $9,999	fincas	-	-	-	-	-	-	-	$5,000 to $9,999 — farms
$10,000 a $19,999	fincas	2	2	-	-	-	-	-	$10,000 to $19,999 — farms
$20,000 y más	fincas	4	4	-	-	-	-	-	$20,000 and over — farms
Granos y productos farináceos vendidos	fincas	1,963	101	90	61	166	545	1,000	Grains and farinaceous crops sold — farms
	dólares	1,700,150	394,194	162,246	122,128	170,890	405,450	445,242	dollars
Fincas, por ingresos de granos y productos farináceos vendidos:									Farms, by income from grains and farinaceous crops sold:
$1 a $1,199	fincas	1,618	54	54	30	114	437	929	$1 to $1,199 — farms
$1,200 a $2,499	fincas	232	12	14	13	34	88	71	$1,200 to $2,499 — farms
$2,500 a $4,999	fincas	77	17	14	12	14	20	-	$2,500 to $4,999 — farms
$5,000 a $9,999	fincas	24	7	7	6	4	-	-	$5,000 to $9,999 — farms
$10,000 a $19,999	fincas	8	7	1	-	-	-	-	$10,000 to $19,999 — farms
$20,000 y más	fincas	4	4	-	-	-	-	-	$20,000 and over — farms
Vegetales vendidos	fincas	845	41	47	32	75	224	426	Vegetables sold — farms
	dólares	2,983,792	2,081,039	133,084	43,267	126,552	283,984	315,866	dollars
Fincas, por ingresos de vegetales vendidos.									Farms, by income from vegetables sold:
$1 a $1,199	fincas	554	13	20	22	38	127	334	$1 to $1,199 — farms
$1,200 a $2,499	fincas	199	8	5	6	19	69	92	$1,200 to $2,499 — farms
$2,500 a $4,999	fincas	65	7	12	3	15	28	-	$2,500 to $4,999 — farms
$5,000 a $9,999	fincas	20	7	9	1	3	-	-	$5,000 to $9,999 — farms
$10,000 a $19,999	fincas	3	2	1	-	-	-	-	$10,000 to $19,999 — farms
$20,000 y más	fincas	4	4	-	-	-	-	-	$20,000 and over — farms
Frutas y nueces vendidas	fincas	2,837	205	183	115	276	752	1,306	Fruits and nuts sold — farms
	dólares	4,661,530	1,915,558	607,775	201,694	439,210	782,049	715,244	dollars
Fincas, por ingresos de frutas y nueces vendidas:									Farms, by income from fruits and nuts sold:
$1 a $1,199	fincas	1,971	66	70	57	142	504	1,132	$1 to $1,199 — farms
$1,200 a $2,499	fincas	485	24	26	31	68	162	174	$1,200 to $2,499 — farms
$2,500 a $4,999	fincas	226	24	42	19	55	86	-	$2,500 to $4,999 — farms
$5,000 a $9,999	fincas	82	30	33	8	11	-	-	$5,000 to $9,999 — farms
$10,000 a $19,999	fincas	46	34	12	-	-	-	-	$10,000 to $19,999 — farms
$20,000 y más	fincas	27	27	-	-	-	-	-	$20,000 and over — farms
Aves y sus productos vendidos	fincas	958	160	72	44	88	179	415	Poultry and poultry products sold — farms
	dólares	11,137,324	10,312,239	444,837	124,080	122,503	69,188	64,477	dollars
Fincas, por ingresos de las aves y sus productos vendidos:									Farms, by income from poultry and poultry products sold:
$1 a $1,199	fincas	728	26	36	28	66	163	409	$1 to $1,199 — farms
$1,200 a $2,499	fincas	15	2	1	1	1	4	6	$1,200 to $2,499 — farms
$2,500 a $4,999	fincas	29	3	2	2	10	12	-	$2,500 to $4,999 — farms
$5,000 a $9,999	fincas	35	7	4	13	11	-	-	$5,000 to $9,999 — farms
$10,000 a $19,999	fincas	33	4	29	-	-	-	-	$10,000 to $19,999 — farms
$20,000 y más	fincas	118	118	-	-	-	-	-	$20,000 and over — farms
Productos derivados del ganado lechero vendidos	fincas	978	664	97	24	49	63	81	Dairy products sold — farms
	dólares	58,957,169	57,284,430	1,149,598	130,866	216,511	119,889	55,875	dollars
Fincas, por ingresos de productos derivados del ganado lechero vendidos:									Farms, by income from dairy products sold:
$1 a $1,199	fincas	101	2	1	2	4	26	66	$1 to $1,199 — farms
$1,200 a $2,499	fincas	31	1	-	1	3	11	15	$1,200 to $2,499 — farms
$2,500 a $4,999	fincas	61	2	6	7	20	26	-	$2,500 to $4,999 — farms
$5,000 a $9,999	fincas	67	5	26	14	22	-	-	$5,000 to $9,999 — farms
$10,000 a $19,999	fincas	100	36	64	-	-	-	-	$10,000 to $19,999 — farms
$20,000 y más	fincas	618	618	-	-	-	-	-	$20,000 and over — farms
Ganado vacuno de raza lechera vendidos	fincas	1,199	659	98	23	62	139	218	Dairy cattle and calves sold — farms
	dólares	7,361,347	6,876,982	151,041	41,963	54,959	120,102	116,300	dollars
Fincas, por ingresos de ganado vacuno de raza lechera vendidos:									Farms, by income from dairy cattle and calves sold:
$1 a $1,199	fincas	476	66	51	13	49	105	192	$1 to $1,199 — farms
$1,200 a $2,499	fincas	189	92	34	7	10	20	26	$1,200 to $2,499 — farms
$2,500 a $4,999	fincas	180	153	11	-	2	14	-	$2,500 to $4,999 — farms
$5,000 a $9,999	fincas	154	150	-	3	1	-	-	$5,000 to $9,999 — farms
$10,000 a $19,999	fincas	110	108	2	-	-	-	-	$10,000 to $19,999 — farms
$20,000 y más	fincas	90	90	-	-	-	-	-	$20,000 and over — farms
Otro ganado vacuno vendido	fincas	2,191	277	209	133	236	534	802	Other cattle and calves sold — farms
	dólares	7,472,681	4,321,912	1,036,320	357,692	489,269	667,135	600,353	dollars
Fincas, por ingresos de otro ganado vacuno vendido:									Farms, by income from other cattle and calves sold:
$1 a $1,199	fincas	1,253	57	74	63	124	336	599	$1 to $1,199 — farms
$1,200 a $2,499	fincas	441	39	34	27	44	94	203	$1,200 to $2,499 — farms
$2,500 a $4,999	fincas	213	46	32	14	17	104	-	$2,500 to $4,999 — farms
$5,000 a $9,999	fincas	139	38	21	29	51	-	-	$5,000 to $9,999 — farms
$10,000 a $19,999	fincas	81	33	48	-	-	-	-	$10,000 to $19,999 — farms
$20,000 y más	fincas	64	64	-	-	-	-	-	$20,000 and over — farms

Tabla 26. Resumen por Clase Económica: 1969—Continuación

Table 26. Summary by Economic Class: 1969—Continued

Economic Classes 1-6

	Total	Clase 1 / Class 1	Clase 2 / Class 2	Clase 3 / Class 3	Clase 4 / Class 4	Clase 5 / Class 5	Clase 6 / Class 6	
Ingresos de los Productos Agrícolas Vendidos—Continuación								**Income From Farm Products Sold—Continued**
Cerdos, ovejas, y cabros vendidos ..... fincas.	1,454	124	81	59	127	354	709	Hogs, sheep, and goats sold ..... farms
dólares.	765,999	250,081	104,439	59,825	75,847	125,075	150,732	dollars.
Fincas, por ingresos de cerdos, ovejas, y cabros vendidos:								Farms, by income from hogs, sheep, and goats sold:
$1 a $1,199 ..... fincas.	1,341	97	66	51	114	328	685	$1 to $1,199 ..... farms.
$1,200 a $2,499 ..... fincas.	57	7	8	2	4	12	24	$1,200 to $2,499 ..... farms
$2,500 a $4,999 ..... fincas.	28	7	2	2	3	14	-	$2,500 to $4,999 ..... farms.
$5,000 a $9,999 ..... fincas.	20	8	2	4	6	-	-	$5,000 a $9,999 ..... farms.
$10,000 a $19,999 ..... fincas.	4	1	3	-	-	-	-	$10,000 to $19,999 ..... farms.
$20,000 y más ..... fincas.	4	4	-	-	-	-	-	$20,000 and over ..... farms.
Otros animales y sus productos vendidos ..... fincas.	285	47	32	7	23	82	94	Other livestock and livestock products sold ..... farms.
dólares.	596,712	499,694	18,420	2,605	15,402	39,013	21,578	dollars.
Fincas, por ingresos de otros animales y sus productos vendidos:								Farms, by income from other livestock and livestock products sold:
$1 a $1,199 ..... fincas.	259	32	30	7	21	75	94	$1 to $1,199 ..... farms
$1,200 a $2,499 ..... fincas.	4	2	-	-	-	2	-	$1,200 to $2,499 ..... farms.
$2,500 a $4,999 ..... fincas.	13	5	2	-	1	5	-	$2,500 to $4,999 ..... farms
$5,000 a $9,999 ..... fincas.	2	1	-	-	1	-	-	$5,000 to $9,999 ..... farms.
$10,000 a $19,999 ..... fincas.	-	-	-	-	-	-	-	$10,000 to $19,999 ..... farms.
$20,000 y más ..... fincas.	7	7	-	-	-	-	-	$20,000 and over ..... farms.
Productos de semilleros y viveros vendidos ..... fincas.	111	56	9	8	8	15	15	Nursery and greenhouse products sold ..... farms.
dólares.	1,207,769	1,125,485	31,196	9,640	13,902	18,330	9,216	dollars.
Fincas, por ingresos de productos de semilleros y viveros vendidos:								Farms, by income from nursery and greenhouse products sold:
$1 a $1,199 ..... fincas.	44	11	4	4	4	9	12	$1 to $1,199 ..... farms.
$1,200 a $2,499 ..... fincas.	18	7	2	2	2	2	3	$1,200 to $2,499 ..... farms.
$2,500 a $4,999 ..... fincas.	14	6	1	2	1	4	-	$2,500 to $4,999 ..... farms.
$5,000 a $9,999 ..... fincas.	12	10	1	-	1	-	-	$5,000 to $9,999 ..... farms.
$10,000 a $19,999 ..... fincas.	12	11	1	-	-	-	-	$10,000 to $19,999 ..... farms.
$20,000 y más ..... fincas.	11	11	-	-	-	-	-	$20,000 and over ..... farms.
Otros productos agrícolas vendidos ..... fincas.	165	85	12	7	10	22	29	Other agricultural products sold ..... farms.
dólares.	1,302,510	1,207,109	30,947	14,400	16,874	19,017	14,163	dollars.
Fincas, por ingresos de otros productos agrícolas vendidos:								Farms, by income from other agricultural products sold:
$1 a $1,199 ..... fincas.	68	10	8	3	6	17	24	$1 to $1,199 ..... farms.
$1,200 a $2,499 ..... fincas.	22	12	-	2	-	3	5	$1,200 to $2,499 ..... farms.
$2,500 a $4,999 ..... fincas.	29	22	1	1	3	2	-	$2,500 to $4,999 ..... farms.
$5,000 a $9,999 ..... fincas.	23	19	2	1	1	-	-	$5,000 to $9,999 ..... farms.
$10,000 a $19,999 ..... fincas.	7	6	1	-	-	-	-	$10,000 to $19,999 ..... farms.
$20,000 y más ..... fincas.	16	16	-	-	-	-	-	$20,000 and over ..... farms.
Ingresos Relacionados con la Finca								**Farm-Related Income**
Fincas con ingresos relacionados con la finca—								Farms with farm-related income—
Por servicios agrícolas provistos a otros ..... fincas.	271	35	18	14	28	68	108	For customwork and other agricultural services ..... farms.
dólares.	1,295,970	259,728	29,325	81,930	45,642	43,012	899,333	dollars.
Fincas, por cantidad de ingresos:								Farms, by amount of income:
$1 a $249 ..... fincas.	109	5	2	3	10	33	56	$1 to $249 ..... farms.
$250 a $499 ..... fincas.	41	4	1	3	3	9	21	$250 to $499 ..... farms
$500 a $999 ..... fincas.	39	1	6	1	4	12	15	$500 to $999 ..... farms
$1,000 a $4,999 ..... fincas.	68	19	8	7	8	12	14	$1,000 to $4,999 ..... farms
$5,000 y más ..... fincas.	14	6	1	-	3	2	2	$5,000 and over ..... farms.
Por servicios recreativos ..... fincas.	20	10	1	1	2	4	2	For recreational services ..... farms
dólares.	172,729	164,714	2,500	600	900	3,855	160	dollars.
Fincas, por cantidad de ingresos:								Farms, by amount of income:
$1 a $249 ..... fincas.	7	2	-	-	1	2	2	$1 to $249 ..... farms.
$250 a $499 ..... fincas.	-	-	-	-	-	-	-	$250 to $499 ..... farms.
$500 a $999 ..... fincas.	3	-	-	1	1	1	-	$500 to $999 ..... farms.
$1,000 a $4,999 ..... fincas.	5	3	1	-	-	1	-	$1,000 to $4,999 ..... farms.
$5,000 y más ..... fincas.	5	5	-	-	-	-	-	$5,000 and over ..... farms.
Por participación en los programas agrícolas del gobierno ..... fincas.	2,417	619	216	141	261	519	661	For participation in government farm programs ..... farms.
dólares.	8,980,035	6,827,504	306,921	140,116	182,286	250,051	1,273,157	dollars.
Fincas, por cantidad de ingresos:								Farms, by amount of income:
$1 a $249 ..... fincas.	783	66	30	20	67	198	402	$1 to $249 ..... farms.
$250 a $499 ..... fincas.	474	56	21	21	47	142	187	$250 to $499 ..... farms.
$500 a $999 ..... fincas.	443	76	55	38	82	134	58	$500 to $999 ..... farms.
$1,000 a $4,999 ..... fincas.	516	233	104	59	64	43	13	$1,000 to $4,999 ..... farms.
$5,000 y más ..... fincas.	200	187	6	3	1	2	1	$5,000 and over ..... farms.
Gastos								**Expenses**
Gastos de producción, total ..... fincas.	7,431	1,370	536	316	666	1,638	2,905	Production expenses, total ..... farms.
dólares.	134,757,576	114,303,198	6,174,678	2,100,576	3,175,970	4,063,109	4,940,045	dollars.
Fincas, por cantidad de gastos:								Farms, by amount of expenditures:
$1 a $499 ..... fincas.	764	1	-	-	6	117	640	$1 to $499 ..... farms.
$500 a $999 ..... fincas.	1,108	-	-	4	18	186	900	$500 to $999 ..... farms.
$1,000 a $1,999 ..... fincas.	1,519	2	5	10	52	460	990	$1,000 to $1,999 ..... farms.
$2,000 a $3,999 ..... fincas.	1,240	5	18	52	219	650	296	$2,000 to $3,999 ..... farms.
$4,000 a $6,999 ..... fincas.	755	9	94	124	293	178	57	$4,000 to $6,999 ..... farms.
$7,000 a $9,999 ..... fincas.	329	16	117	87	57	35	17	$7,000 to $9,999 ..... farms.
$10,000 a $14,999 ..... fincas.	332	77	204	31	12	7	1	$10,000 to $14,999 ..... farms.
$15,000 a $19,999 ..... fincas.	203	122	66	6	4	3	2	$15,000 to $19,999 ..... farms.
$20,000 a $29,999 ..... fincas.	265	233	24	2	4	1	1	$20,000 to $29,999 ..... farms.
$30,000 y más ..... fincas.	916	905	8	-	1	1	1	$30,000 and over ..... farms.

Tabla 26. Resumen por Clase Económica: 1969—Continuación

Table 26. Summary by Economic Class: 1969—Continued

Gastos—Continuación	Total	Clase 1 / Class 1	Clase 2 / Class 2	Clase 3 / Class 3	Clase 4 / Class 4	Clase 5 / Class 5	Clase 6 / Class 6	Expenses—Continued
Gastos de producción—Continuación								Production expenses—Continued
Ganado y aves compradas ..... fincas.	2,738	813	240	119	233	519	814	Livestock and poultry purchased ..... farms.
dólares.	9,013,005	7,404,697	596,161	139,110	209,749	347,224	316,064	dollars.
Fincas, por cantidad de gastos:								Farms, by amount of expenditures:
$1 a $499 ..... fincas.	1,196	44	53	42	122	311	624	$1 to $499 ..... farms.
$500 a $999 ..... fincas.	407	63	41	32	49	104	118	$500 to $999 ..... farms.
$1,000 a $1,999 ..... fincas.	319	112	53	21	23	63	47	$1,000 to $1,999 ..... farms.
$2,000 a $3,999 ..... fincas.	323	172	51	19	29	33	19	$2,000 to $3,999 ..... farms.
$4,000 a $6,999 ..... fincas.	179	143	19	4	6	4	3	$4,000 to $6,999 ..... farms.
$7,000 a $9,999 ..... fincas.	92	75	9	-	4	2	2	$7,000 to $9,999 ..... farms.
$10,000 a $14,999 ..... fincas.	115	102	10	1	-	1	1	$10,000 to $14,999 ..... farms.
$15,000 a $19,999 ..... fincas.	36	31	4	-	-	1	-	$15,000 to $19,999 ..... farms.
$20,000 a $29,999 ..... fincas.	30	30	-	-	-	-	-	$20,000 to $29,999 ..... farms.
$30,000 y más ..... fincas.	41	41	-	-	-	-	-	$30,000 and over ..... farms.
Alimento comprado para ganado y aves ..... fincas.	3,763	916	291	148	309	767	1,332	Feed purchased for livestock and poultry ..... farms.
dólares.	30,407,449	28,897,591	752,524	122,709	197,177	203,897	233,551	dollars.
Fincas, por cantidad de gastos:								Farms, by amount of expenditures:
$1 a $499 ..... fincas.	2,386	60	121	91	207	672	1,235	$1 to $499 ..... farms.
$500 a $999 ..... fincas.	227	22	26	20	39	51	69	$500 to $999 ..... farms.
$1,000 a $1,999 ..... fincas.	160	33	26	13	36	30	22	$1,000 to $1,999 ..... farms.
$2,000 a $3,999 ..... fincas.	121	37	30	18	19	11	6	$2,000 to $3,999 ..... farms.
$4,000 a $6,999 ..... fincas.	112	46	51	6	7	2	-	$4,000 to $6,999 ..... farms.
$7,000 a $9,999 ..... fincas.	90	58	30	-	1	1	-	$7,000 to $9,999 ..... farms.
$10,000 a $14,999 ..... fincas.	150	144	6	-	-	-	-	$10,000 to $14,999 ..... farms.
$15,000 a $19,999 ..... fincas.	109	109	-	-	-	-	-	$15,000 to $19,999 ..... farms.
$20,000 a $29,999 ..... fincas.	129	128	1	-	-	-	-	$20,000 to $29,999 ..... farms.
$30,000 y más ..... fincas.	279	279	-	-	-	-	-	$30,000 and over ..... farms.
Semillas, bulbos, plantas y arbolitos comprados ..... fincas.	1,440	294	92	59	126	334	535	Seeds, bulbs, plants and trees purchased ..... farms.
dólares.	966,536	777,895	38,470	17,984	30,113	45,387	56,687	dollars.
Fincas, por cantidad de gastos:								Farms, by amount of expenditures:
$1 a $499 ..... fincas.	1,152	95	63	45	109	319	521	$1 to $499 ..... farms.
$500 a $999 ..... fincas.	113	53	17	12	12	10	9	$500 to $999 ..... farms.
$1,000 a $1,999 ..... fincas.	74	51	10	1	4	5	3	$1,000 to $1,999 ..... farms.
$2,000 a $3,999 ..... fincas.	56	50	2	1	1	-	2	$2,000 to $3,999 ..... farms.
$4,000 a $6,999 ..... fincas.	28	28	-	-	-	-	-	$4,000 to $6,999 ..... farms.
$7,000 a $9,999 ..... fincas.	4	4	-	-	-	-	-	$7,000 to $9,999 ..... farms.
$10,000 a $14,999 ..... fincas.	3	3	-	-	-	-	-	$10,000 to $14,999 ..... farms.
$15,000 a $19,999 ..... fincas.	1	1	-	-	-	-	-	$15,000 to $19,999 ..... farms.
$20,000 a $29,999 ..... fincas.	5	5	-	-	-	-	-	$20,000 to $29,999 ..... farms.
$30,000 y más ..... fincas.	4	4	-	-	-	-	-	$30,000 and over ..... farms.
Abonos comerciales comprados ..... fincas.	6,117	1,143	432	263	555	1,400	2,324	Commercial fertilizer purchased ..... farms.
dólares.	11,125,007	8,065,185	819,072	324,777	480,347	730,359	705,267	dollars.
Fincas, por cantidad de gastos:								Farms, by amount of expenditures:
$1 a $499 ..... fincas.	3,384	87	78	60	219	994	1,996	$1 to $499 ..... farms.
$500 a $999 ..... fincas.	959	99	82	89	191	296	202	$500 to $999 ..... farms.
$1,000 a $1,999 ..... fincas.	692	193	137	79	96	101	86	$1,000 to $1,999 ..... farms.
$2,000 a $3,999 ..... fincas.	494	251	92	23	41	52	35	$2,000 to $3,999 ..... farms.
$4,000 a $6,999 ..... fincas.	248	199	27	6	5	6	5	$4,000 to $6,999 ..... farms.
$7,000 a $9,999 ..... fincas.	109	96	7	4	2	-	-	$7,000 to $9,999 ..... farms.
$10,000 a $14,999 ..... fincas.	116	104	8	2	1	1	-	$10,000 to $14,999 ..... farms.
$15,000 a $19,999 ..... fincas.	52	51	1	-	-	-	-	$15,000 to $19,999 ..... farms.
$20,000 a $29,999 ..... fincas.	20	20	-	-	-	-	-	$20,000 to $29,999 ..... farms.
$30,000 y más ..... fincas.	43	43	-	-	-	-	-	$30,000 and over ..... farms.
Gasolina y otros productos de petróleo comprados ..... fincas.	3,486	1,254	411	216	376	631	598	Gasoline and other petroleum fuel and oil purchased ..... farms.
dólares.	3,165,881	2,325,258	235,262	90,492	134,678	172,558	207,633	dollars.
Fincas, por cantidad de gastos:								Farms, by amount of expenditures:
$1 a $499 ..... fincas.	2,119	330	229	150	305	552	553	$1 to $499 ..... farms.
$500 a $999 ..... fincas.	636	316	112	52	50	68	38	$500 to $999 ..... farms.
$1,000 a $1,999 ..... fincas.	423	325	54	12	17	10	5	$1,000 to $1,999 ..... farms.
$2,000 a $3,999 ..... fincas.	180	160	14	2	3	-	1	$2,000 to $3,999 ..... farms.
$4,000 a $6,999 ..... fincas.	79	75	2	-	1	1	-	$4,000 to $6,999 ..... farms.
$7,000 a $9,999 ..... fincas.	13	13	-	-	-	-	-	$7,000 to $9,999 ..... farms.
$10,000 a $14,999 ..... fincas.	15	15	-	-	-	-	-	$10,000 to $14,999 ..... farms.
$15,000 a $19,999 ..... fincas.	7	7	-	-	-	-	-	$15,000 to $19,999 ..... farms.
$20,000 a $29,999 ..... fincas.	8	8	-	-	-	-	-	$20,000 to $29,999 ..... farms.
$30,000 y más ..... fincas.	6	5	-	-	-	-	1	$30,000 and over ..... farms.
Jornales y salarios a empleados y obreros de la finca ..... fincas.	6,584	1,359	529	308	633	1,486	2,269	Wages and salaries paid to hired farm labor ..... farms.
dólares.	48,285,491	39,023,193	2,603,059	986,975	1,543,392	1,882,958	2,245,916	dollars.
Fincas, por cantidad de gastos:								Farms, by amount of expenditures:
$1 a $499 ..... fincas.	1,532	21	29	24	50	339	1,069	$1 to $499 ..... farms.
$500 a $999 ..... fincas.	1,243	18	25	20	65	338	777	$500 to $999 ..... farms.
$1,000 a $1,999 ..... fincas.	1,164	53	53	39	163	506	350	$1,000 to $1,999 ..... farms.
$2,000 a $3,999 ..... fincas.	996	128	134	118	258	270	58	$2,000 to $3,999 ..... farms.
$4,000 a $6,999 ..... fincas.	574	204	153	95	85	28	9	$4,000 to $6,999 ..... farms.
$7,000 a $9,999 ..... fincas.	259	144	93	9	6	3	4	$7,000 to $9,999 ..... farms.
$10,000 a $14,999 ..... fincas.	238	195	36	2	3	1	1	$10,000 to $14,999 ..... farms.
$15,000 a $19,999 ..... fincas.	130	125	3	-	2	-	-	$15,000 to $19,999 ..... farms.
$20,000 a $29,999 ..... fincas.	159	155	2	1	-	1	-	$20,000 to $29,999 ..... farms.
$30,000 y más ..... fincas.	319	316	1	-	1	-	1	$30,000 and over ..... farms.
Trabajo por contrato ..... fincas.	284	112	30	15	29	49	49	Contract labor ..... farms.
dólares.	1,045,013	871,082	44,028	23,914	33,842	43,517	28,630	dollars.
Fincas, por cantidad de gastos:								Farms, by amount of expenditures:
$1 a $499 ..... fincas.	87	8	10	6	7	21	35	$1 to $499 ..... farms.
$500 a $999 ..... fincas.	48	23	3	2	4	12	4	$500 to $999 ..... farms.
$1,000 a $1,999 ..... fincas.	60	17	11	2	12	9	9	$1,000 to $1,999 ..... farms.
$2,000 a $3,999 ..... fincas.	44	24	4	3	6	7	-	$2,000 to $3,999 ..... farms.
$4,000 a $6,999 ..... fincas.	22	18	1	2	-	-	1	$4,000 to $6,999 ..... farms.
$7,000 a $9,999 ..... fincas.	5	4	1	-	-	-	-	$7,000 to $9,999 ..... farms.
$10,000 a $14,999 ..... fincas.	6	6	-	-	-	-	-	$10,000 to $14,999 ..... farms.
$15,000 a $19,999 ..... fincas.	3	3	-	-	-	-	-	$15,000 to $19,999 ..... farms.
$20,000 a $29,999 ..... fincas.	4	4	-	-	-	-	-	$20,000 to $29,999 ..... farms.
$30,000 y más ..... fincas.	5	5	-	-	-	-	-	$30,000 and over ..... farms.

Tabla 26. Resumen por Clase Económica: 1969—Continuación

Table 26. Summary by Economic Class: 1969—Continued

Economic Classes 1-6

Gastos—Continuación		Total	Clase 1 Class 1	Clase 2 Class 2	Clase 3 Class 3	Clase 4 Class 4	Clase 5 Class 5	Clase 6 Class 6	Expenses—Continued
Gastos de producción—Continuación									Production expenses—Continued
Alquiler de maquinaria y trabajo hecho según pedido	fincas.	1,427	421	147	86	164	315	294	Machine hire and customwork — farms.
	dólares.	2,962,458	2,475,977	119,793	85,883	105,806	113,347	61,652	dollars.
Fincas, por cantidad de gastos:									Farms, by amount of expenditures:
$1 a $499	fincas.	827	123	77	43	83	229	272	$1 to $499 — farms.
$500 a $999	fincas.	221	52	27	16	38	68	20	$500 to $999 — farms.
$1,000 a $1,999	fincas.	158	63	25	19	36	13	2	$1,000 to $1,999 — farms
$2,000 a $3,999	fincas.	99	65	16	6	7	5	-	$2,000 to $3,999 — farms.
$4,000 a $6,999	fincas.	37	34	2	1	-	-	-	$4,000 to $6,999 — farms.
$7,000 a $9,999	fincas.	16	16	-	-	-	-	-	$7,000 to $9,999 — farms.
$10,000 a $14,999	fincas.	20	20	-	-	-	-	-	$10,000 to $14,999 — farms.
$15,000 a $19,999	fincas.	14	14	-	-	-	-	-	$15,000 to $19,999 — farms.
$20,000 a $29,999	fincas.	22	21	-	1	-	-	-	$20,000 to $29,999 — farms.
$30,000 y más	fincas.	13	13	-	-	-	-	-	$30,000 and over — farms.
Productos químicos agrícolas comprados	fincas.	3,990	1,277	351	195	388	799	980	Agricultural chemicals purchased — farms.
	dólares.	2,877,899	2,530,603	123,325	42,288	54,401	75,933	51,349	dollars.
Fincas, por cantidad de gastos:									Farms, by amount of expenditures:
$1 a $499	fincas.	3,017	420	275	184	375	785	978	$1 to $499 — farms.
$500 a $999	fincas.	365	277	57	8	12	10	1	$500 to $999 — farms.
$1,000 a $1,999	fincas.	297	280	13	-	1	2	1	$1,000 to $1,999 — farms.
$2,000 a $3,999	fincas.	186	177	5	3	-	1	-	$2,000 to $3,999 — farms.
$4,000 a $6,999	fincas.	59	57	1	-	-	1	-	$4,000 to $6,999 — farms.
$7,000 a $9,999	fincas.	27	27	-	-	-	-	-	$7,000 to $9,999 — farms.
$10,000 a $14,999	fincas.	21	21	-	-	-	-	-	$10,000 to $14,999 — farms.
$15,000 a $19,999	fincas.	6	6	-	-	-	-	-	$15,000 to $19,999 — farms.
$20,000 a $29,999	fincas.	6	6	-	-	-	-	-	$20,000 to $29,999 — farms.
$30,000 y más	fincas.	6	6	-	-	-	-	-	$30,000 and over — farms.
Otros gastos de la finca	fincas.	4,783	1,199	402	244	438	1,013	1,487	Other production expenses — farms.
	dólares.	24,909,737	21,932,617	842,986	266,444	386,465	447,929	1,033,296	dollars.
Fincas, por cantidad de gastos:									Farms, by amount of expenditures:
$1 a $499	fincas.	2,454	56	86	77	216	722	1,297	$1 to $499 — farms.
$500 a $999	fincas.	593	72	62	63	98	168	130	$500 to $999 — farms.
$1,000 a $1,999	fincas.	510	126	101	61	80	96	46	$1,000 to $1,999 — farms.
$2,000 a $3,999	fincas.	381	185	92	37	36	21	10	$2,000 to $3,999 — farms.
$4,000 a $6,999	fincas.	264	195	50	6	4	6	3	$4,000 to $6,999 — farms.
$7,000 a $9,999	fincas.	106	100	3	-	3	-	-	$7,000 to $9,999 — farms.
$10,000 a $14,999	fincas.	127	125	2	-	-	-	-	$10,000 to $14,999 — farms.
$15,000 a $19,999	fincas.	69	65	4	-	-	-	-	$15,000 to $19,999 — farms.
$20,000 a $29,999	fincas.	84	82	2	-	-	-	-	$20,000 to $29,999 — farms.
$30,000 y más	fincas.	195	193	-	-	1	-	1	$30,000 and over — farms.
Maquinaria, Edificios, y Equipo Agrícola en la Finca									**Machinery, Buildings, and Equipment on the Place**
Jeeps o camionetas	fincas.	2,862	1,005	329	168	309	531	520	Jeeps or pick-up trucks — farms.
	número.	4,253	2,133	394	199	360	581	586	number.
2 o 3	fincas.	436	244	50	27	36	43	36	2 or 3 — farms.
	número.	944	542	107	58	75	90	72	number.
4 o más	fincas.	73	66	2	-	3	1	1	4 or more — farms.
	número.	956	896	10	-	15	4	31	number.
Camiones	fincas.	797	453	109	45	60	79	51	Motortrucks — farms.
	número.	1,238	801	147	54	65	94	77	number.
2 o más	fincas.	204	150	24	6	5	9	10	2 or more — farms.
	número.	645	498	62	15	10	24	36	number.
Tractores de rueda	fincas.	1,012	736	99	43	38	60	36	Wheel tractors — farms.
	número.	2,687	2,294	135	48	40	66	104	number.
2 o 3	fincas.	263	226	23	5	2	4	3	2 or 3 — farms.
	número.	604	525	48	10	4	10	7	number.
4 o más	fincas.	143	139	3	-	-	-	1	4 or more — farms.
	número.	1,477	1,398	14	-	-	-	65	number.
Tractores de oruga	fincas.	404	328	29	10	15	14	8	Crawler tractors — farms.
	número.	1,430	1,243	35	16	20	17	99	number.
Carretones	fincas.	619	376	91	27	30	62	33	Tractor carts — farms.
	número.	9,747	8,954	388	110	95	135	64	number.
Llenadoras de caña	fincas.	294	234	22	10	11	16	1	Sugarcane loaders — farms.
	número.	603	531	23	10	16	22	1	number.
Cortadoras de caña	fincas.	71	66	4	1	-	-	-	Sugarcane harvest machines — farms.
	número.	187	182	4	1	-	-	-	number.
Despulpadoras de café	fincas.	1,530	148	141	83	195	387	576	Coffee pulping machines — farms.
	número.	1,578	170	149	84	201	397	577	number.
Correderas	fincas.	194	24	27	21	30	36	56	Coffee drying platforms — farms.
	número.	727	131	142	75	97	124	158	number.
Secadoras mecánicas de café	fincas.	356	87	59	22	67	79	42	Coffee dryers — farms.
	número.	443	123	83	22	72	83	60	number.
Ordeñadoras mecánicas	fincas.	688	613	62	3	5	3	2	Milking machines — farms.
	número.	3,166	2,974	164	8	13	5	2	number.
Tanques para enfriar leche	fincas.	681	614	53	3	4	3	4	Milk coolers — farms.
	número.	908	840	53	3	4	3	5	number.
Salas de ordeño	fincas.	505	460	34	3	3	4	1	Milking parlors — farms.
	número.	550	504	34	4	3	4	1	number.
Charcas (lagos artificiales)	fincas.	448	296	46	15	20	34	37	Farm ponds — farms.
	número.	957	712	106	24	22	50	43	number.
Silos	fincas.	184	157	7	4	1	8	7	Silos — farms.
	número.	381	344	12	4	2	12	7	number.
Ranchos para tabaco	fincas.	555	47	36	35	69	171	197	Tobacco barns — farms.
	número.	625	70	43	45	76	189	202	number.
Edificios para almacenaje	fincas.	1,781	718	188	88	164	292	331	Storage buildings — farms.
	número.	2,321	1,111	233	102	197	325	353	number.

Tabla 26. Resumen por Clase Económica: 1969—Continuación

Table 26. Summary by Economic Class: 1969—Continued

Economic Classes 1-6

	Total	Clase 1 / Class 1	Clase 2 / Class 2	Clase 3 / Class 3	Clase 4 / Class 4	Clase 5 / Class 5	Clase 6 / Class 6	
Marquinaria, Edificios, y Equipo Agrícola en la Finca—Continuación								**Machinery, Buildings, and Equipment on the Place—Continued**
Casetas o ranchos para aves ..... fincas. .	538	168	61	31	47	114	117	Poultry buildings ..... farms.
número. .	1,085	533	134	57	67	144	150	number.
Establos para el ganado ..... fincas. .	706	508	68	19	29	47	35	Livestock barns ..... farms.
número. .	1,039	778	96	31	39	59	36	number.
Casas de agregados ..... fincas. .	2,103	733	224	128	254	398	366	Agregados' houses ..... farms.
número. .	7,889	4,418	888	390	632	881	680	number.
Casas para otros empleados ..... fincas. .	691	425	59	31	35	72	69	Other employees' houses ..... farms.
número. .	1,269	935	85	33	48	80	88	number.
Productos Químicos Agrícolas								**Agricultural Chemicals**
Total ..... fincas. .	3,990	1,277	351	195	388	799	980	Total ..... farms.
dólares. .	2,877,899	2,530,603	123,325	42,288	54,401	75,933	51,349	dollars.
Cal ..... fincas. .	460	98	36	26	50	113	137	Lime ..... farms.
toneladas. .	14,578	9,776	1,267	597	842	1,176	920	tons.
cuerdas tratadas. .	12,585	8,239	1,151	383	905	1,126	781	cuerdas treated.
dólares. .	92,454	60,792	9,717	3,581	5,179	7,602	5,583	dollars.
Productos químicos usados para asperjar, rociar, fumigar, etc., en controlar:								Sprays, dusts, fumigants, etc., used to control:
Los insectos en pastos cultivados y mejorados ..... fincas. .	459	161	38	20	60	83	97	Insects in cultivated and improved pasture ..... farms.
cuerdas tratadas. .	17,273	12,937	1,502	479	902	907	547	cuerdas treated.
dólares. .	94,180	68,896	4,983	3,542	5,189	7,827	3,743	dollars.
Los insectos en otras cosechas ..... fincas. .	1,593	281	134	77	153	392	556	Insects in other crops ..... farms.
cuerdas tratadas. .	87,985	69,359	5,984	1,650	2,895	4,372	3,725	cuerdas treated.
dólares. .	634,190	511,107	42,375	11,925	17,805	27,055	23,923	dollars.
Los nemátodos en las cosechas ..... fincas. .	53	14	7	3	5	8	16	Nematodes in crops ..... farms.
cuerdas tratadas. .	3,805	3,497	114	46	33	38	78	cuerdas treated.
dólares. .	53,821	51,907	536	276	226	260	616	dollars.
Las enfermedades de las cosechas y de los huertos ..... fincas. .	122	24	14	10	17	34	23	Diseases in crops and orchards ..... farms.
cuerdas tratadas. .	4,350	3,160	381	195	239	251	126	cuerdas treated.
dólares. .	25,065	17,997	2,440	911	1,612	1,395	710	dollars.
La maleza y las malas yerbas en los cultivos ..... fincas. .	1,113	363	123	75	137	222	193	Weeds or grass in crops ..... farms.
cuerdas tratadas. .	123,242	110,206	4,574	2,020	2,671	2,527	1,245	cuerdas treated.
dólares. .	950,878	878,205	27,359	10,805	13,697	14,040	6,772	dollars.
La maleza o matorrales en el pasto ..... fincas. .	349	125	38	26	32	62	66	Weeds or brush in pasture ..... farms.
cuerdas tratadas. .	23,341	17,970	1,985	1,247	571	865	703	cuerdas treated.
dólares. .	119,247	92,624	7,420	6,202	3,712	6,201	3,088	dollars.
Gastos en el control de insectos y enfermedades que afectan al ganado y las aves ..... fincas. .	1,318	838	112	39	72	129	128	Expenditures for insect and disease control on livestock and poultry ..... farms.
dólares. .	908,064	849,075	28,495	5,046	6,981	11,553	6,914	dollars.
Agregados y Medianeros								**Agregados and Sharecroppers**
Familias de agregados que vivían en la finca ..... fincas. .	1,513	561	166	99	169	288	230	Agregado families living on the place ..... farms.
número. .	5,515	3,150	603	289	394	633	446	number.
Medianeros que trabajaban en la finca ..... fincas. .	363	71	42	30	47	95	78	Sharecroppers working on the place ..... farms.
número. .	761	241	105	76	80	138	121	number.
cuerdas cultivadas por ellos. .	6,126	2,660	841	332	586	979	727	cuerdas cultivated by them.
Ganado								**Livestock**
Ganado en las fincas, 1970:								Livestock on farms, 1970:
Ganado vacuno ..... fincas. .	4,484	970	566	199	412	974	1,563	Cattle and calves ..... farms.
número. .	262,458	195,719	19,821	6,152	10,369	14,582	15,812	number.
Fincas con—								Farms with—
1 a 4 ..... fincas. .	1,155	34	44	36	82	292	667	1 to 4 ..... farms.
5 a 9 ..... fincas. .	845	29	43	28	86	246	413	5 to 9 ..... farms.
10 a 19 ..... fincas. .	728	38	42	52	91	220	285	10 to 19 ..... farms.
20 a 49 ..... fincas. .	680	111	125	46	91	152	155	20 to 49 ..... farms.
50 a 99 ..... fincas. .	431	210	66	24	39	54	38	50 to 99 ..... farms.
100 y más ..... fincas. .	645	548	46	13	23	10	5	100 and over ..... farms.
Vacas ..... fincas. .	4,072	912	327	172	372	876	1,413	Cows ..... farms.
número. .	146,407	120,091	8,149	2,329	4,064	5,482	6,292	number.
Fincas con—								Farms with—
1 a 4 ..... fincas. .	2,011	71	91	72	174	549	1,054	1 to 4 ..... farms.
5 a 9 ..... fincas. .	553	38	44	30	75	164	202	5 to 9 ..... farms.
10 a 19 ..... fincas. .	405	46	51	37	64	100	107	10 to 19 ..... farms.
20 a 49 ..... fincas. .	389	122	100	24	44	55	44	20 to 49 ..... farms.
50 a 99 ..... fincas. .	311	254	26	6	12	7	6	50 to 99 ..... farms.
100 y más ..... fincas. .	403	381	15	3	3	1	-	100 and over ..... farms.
Vacas de raza lechera ..... fincas. .	1,671	692	138	58	115	258	410	Milk cows ..... farms.
número. .	99,483	94,672	2,227	335	580	763	886	number.
Fincas con—								Farms with—
1 a 4 ..... fincas. .	761	27	37	35	70	207	385	1 to 4 ..... farms.
5 a 9 ..... fincas. .	117	9	11	8	24	42	23	5 to 9 ..... farms.
10 a 19 ..... fincas. .	68	4	24	12	20	6	2	10 to 19 ..... farms.
20 a 49 ..... fincas. .	174	102	65	3	1	3	-	20 to 49 ..... farms.
50 a 99 ..... fincas. .	242	241	1	-	-	-	-	50 to 99 ..... farms.
100 y más ..... fincas. .	309	309	-	-	-	-	-	100 and over ..... farms.
Novillas, becerras y becerritas ..... fincas. .	3,451	849	294	150	314	720	1,124	Heifers and heifer calves ..... farms.
número. .	64,737	44,772	5,788	1,671	3,109	4,436	4,961	number.
Toros, novillos, becerros y becerritos ..... fincas. .	3,135	815	283	153	291	684	909	Bulls, bull calves, steers and steer calves ..... farms.
número. .	51,314	30,856	5,884	2,152	3,196	4,664	4,562	number.

Tabla 26. Resumen por Clase Económica: 1969—Continuación

Table 26. Summary by Economic Class: 1969—Continued

Economic Classes 1-6

	Total	Clase 1 / Class 1	Clase 2 / Class 2	Clase 3 / Class 3	Clase 4 / Class 4	Clase 5 / Class 5	Clase 6 / Class 6	
Ganado—Continuación								**Livestock—Continued**
Ganado en las fincas, 1970—Continuación								Livestock on farms, 1970—Continued
Cerdos ..... fincas.	2,315	216	140	85	201	565	1,108	Hogs and pigs ..... farms.
número.	29,498	6,460	3,786	1,393	2,440	4,146	11,273	number.
Fincas con—								Farms with—
1 a 9 ..... fincas.	1,952	143	103	60	172	484	990	1 to 9 ..... farms.
10 a 24 ..... fincas.	215	37	20	15	16	49	78	10 to 24 ..... farms.
25 a 49 ..... fincas.	63	13	6	5	1	13	25	25 to 49 ..... farms.
50 a 99 ..... fincas.	41	11	4	1	7	10	8	50 to 99 ..... farms.
100 y más ..... fincas.	44	12	7	4	5	9	7	100 and over ..... farms.
Menores de seis meses de edad ..... fincas.	1,522	123	91	58	132	375	743	Less than six months old ..... farms.
número.	19,841	3,751	2,638	765	1,375	2,592	8,720	number.
De seis meses o más de edad ..... fincas.	1,485	179	107	59	132	345	663	Six months old or older ..... farms.
número.	9,657	2,709	1,148	628	1,065	1,554	2,553	number.
Cerdas paridoras ..... fincas.	675	92	54	33	67	143	286	Sows ..... farms.
número.	3,364	1,237	413	163	267	513	771	number.
Caballos de carrera ..... fincas.	93	72	9	5	11	17	24	Race horses ..... farms.
número.	804	717	15	7	12	26	27	number.
Otros caballos ..... fincas.	1,507	394	112	59	131	326	485	Other horses ..... farms.
número.	4,367	2,446	310	115	340	500	656	number.
Mulas y burros ..... fincas.	266	83	46	26	27	51	33	Mules and donkeys ..... farms.
número.	555	246	93	38	57	84	37	number.
Bueyes ..... fincas.	871	170	92	51	90	237	231	Oxen ..... farms.
número.	2,598	789	362	145	230	569	503	number.
Ovejas ..... fincas.	46	16	6	3	2	12	7	Sheep ..... farms.
número.	890	390	100	36	12	267	85	number.
Cabros ..... fincas.	474	103	31	21	46	112	161	Goats ..... farms.
número.	4,163	1,342	193	174	341	1,064	1,049	number.
Colmenas de abejas ..... fincas.	22	4	6	2	2	1	7	Bee hives ..... farms.
número.	545	52	99	12	145	40	197	number.
Conejos ..... fincas.	122	56	11	5	11	13	26	Rabbits ..... farms.
número.	1,451	621	129	75	113	74	439	number.
Ganado Vendido, 1969								**Livestock Sold, 1969**
Ganado vacuno vendido:								Cattle and calves sold:
Becerros y becerras vendidas ..... fincas.	2,014	738	179	87	149	358	503	Calves sold ..... farms.
número.	55,736	45,132	3,489	1,223	1,324	2,406	2,162	number.
Otro ganado vacuno vendido ..... fincas.	2,143	680	188	92	180	395	608	Cattle other than calves sold ..... farms.
número.	40,394	28,621	3,521	1,286	1,896	2,498	2,572	number.
Cerdos y cerditos vendidos ..... fincas.	1,395	111	78	57	119	342	688	Hogs and pigs sold ..... farms.
número.	28,135	9,229	3,855	2,104	2,643	4,231	6,073	number.
Caballos de carrera vendidos ..... fincas.	14	9	2	-	1	2	-	Race horses sold ..... farms.
número.	156	151	2	-	1	2	-	number.
Otros caballos vendidos ..... fincas.	107	22	12	1	8	25	39	Other horses sold ..... farms.
número.	285	114	20	1	11	78	61	number.
Mulas y burros vendidos ..... fincas.	11	2	2	1	1	3	2	Mules and donkeys sold ..... farms.
número.	32	6	8	1	11	4	2	number.
Bueyes vendidos ..... fincas.	151	17	18	4	11	56	45	Oxen sold ..... farms.
número.	413	82	46	13	25	158	89	number.
Ovejas vendidas ..... fincas.	9	3	1	-	1	2	2	Sheep sold ..... farms.
número.	145	80	15	-	3	22	25	number.
Cabros vendidos ..... fincas.	136	17	8	4	12	40	55	Goats sold ..... farms.
número.	1,826	710	87	31	149	519	330	number.
Miel de abejas vendida ..... fincas.	9	1	3	-	1	1	3	Honey sold ..... farms.
libras.	11,744	200	2,730	-	4,200	100	4,514	pounds.
Conejos vendidos ..... fincas.	15	1	3	-	3	1	7	Rabbits sold ..... farms.
número.	677	6	70	-	204	10	387	number.
Leche vendida ..... fincas.	980	664	96	25	49	65	81	Milk sold ..... farms.
litros.	326,458,132	317,041,374	6,354,953	748,694	1,223,570	759,230	330,311	quarts.
Aves								**Poultry**
Aves en las fincas, 1970:								Poultry on farms, 1970:
Gallinas, pollonas y gallos ..... fincas.	3,611	327	197	146	323	864	1,754	Chicken hens, pullets and roosters ..... farms.
número.	1,219,079	810,135	38,431	16,910	21,818	31,507	300,278	number.
Fincas con—								Farms with—
1 a 99 ..... fincas.	3,300	245	170	123	289	813	1,660	1 to 99 ..... farms.
100 a 399 ..... fincas.	173	19	10	15	24	45	60	100 to 399 ..... farms.
400 a 999 ..... fincas.	24	7	2	2	6	6	1	400 to 999 ..... farms.
1,000 a 1,999 ..... fincas.	21	5	8	3	3	-	2	1,000 to 1,999 ..... farms.
2,000 a 4,999 ..... fincas.	26	15	7	3	1	-	-	2,000 to 4,999 ..... farms.
5,000 y más ..... fincas.	37	36	-	-	-	-	1	5,000 and over ..... farms.
Gallinas ..... fincas.	3,440	311	187	137	298	815	1,692	Chicken hens ..... farms.
número.	1,003,734	631,440	33,709	14,152	14,908	23,134	286,391	number.
Pollonas ..... fincas.	1,406	173	65	53	124	306	685	Pullets ..... farms.
número.	202,996	177,334	3,979	2,030	5,159	5,106	9,388	number.
Gallos ..... fincas.	2,659	221	126	111	238	680	1,283	Roosters ..... farms.
número.	12,349	1,361	743	728	1,751	3,267	4,499	number.
Pollos ..... fincas.	1,849	246	94	83	169	436	821	Broilers ..... farms.
número.	1,797,189	1,613,940	83,749	22,340	42,789	18,966	15,405	number.
Pavos ..... fincas.	306	35	18	16	29	75	133	Turkeys ..... farms.
número.	1,917	255	219	75	159	336	873	number.
Palomas ..... fincas.	388	60	29	21	53	95	130	Pigeons ..... farms.
número.	11,420	2,881	1,187	1,627	1,444	1,617	2,664	number.
Guineas ..... fincas.	305	53	27	18	35	83	89	Guineas ..... farms.
número.	7,798	4,220	272	125	567	1,631	983	number.

Tabla 26. Resumen por Clase Económica: 1969—Continuación

Table 26. Summary by Economic Class: 1969—Continued

Economic Classes 1-6

Aves—Continuación		Total	Clase 1 / Class 1	Clase 2 / Class 2	Clase 3 / Class 3	Clase 4 / Class 4	Clase 5 / Class 5	Clase 6 / Class 6	Poultry—Continued
Aves vendidas, 1969:									Poultry sold, 1969:
Gallinas, pollonas y gallos	fincas.	507	61	30	19	42	100	255	Chicken hens, pullets and roosters — farms.
	número.	383,172	350,379	10,442	4,060	4,899	4,263	9,129	number.
Fincas, por número vendido:									Farms, by number sold:
1 a 99	fincas.	388	12	12	10	30	85	239	1 to 99 — farms.
100 a 399	fincas.	55	2	9	5	10	14	15	100 to 399 — farms.
400 a 999	fincas.	19	9	5	3	1	1	-	400 to 999 — farms.
1,000 a 1,999	fincas.	15	9	3	1	1	-	1	1,000 to 1,999 — farms.
2,000 a 4,999	fincas.	17	16	1	-	-	-	-	2,000 to 4,999 — farms.
5,000 y más	fincas.	13	13	-	-	-	-	-	5,000 and over — farms.
Gallinas	fincas.	366	50	25	14	27	68	182	Chicken hens — farms.
	número.	163,170	137,658	9,539	3,811	2,730	3,157	6,275	number.
Pollonas	fincas.	112	10	9	2	11	17	63	Pullets — farms.
	número.	217,936	212,670	742	60	1,915	424	2,125	number.
Gallos	fincas.	172	6	12	7	16	45	86	Roosters — farms.
	número.	2,066	51	161	189	254	682	729	number.
Pollos	fincas.	237	82	22	11	23	30	69	Broilers — farms.
	número.	6,151,438	5,762,689	258,954	56,029	58,842	8,905	6,019	number.
Pavos	fincas.	32	4	2	2	-	6	18	Turkeys — farms.
	número.	276	38	23	16	-	40	159	number.
Palomas	fincas.	13	1	1	3	3	1	4	Pigeons — farms.
	número.	1,292	20	20	1,085	95	20	52	number.
Guineas	fincas.	18	4	1	1	2	3	7	Guineas — farms.
	número.	5,293	2,780	800	10	209	1,112	382	number.
Huevos	fincas.	501	70	41	28	53	102	207	Eggs — farms.
	docenas.	8,945,339	8,219,192	376,288	120,938	86,569	83,678	58,674	dozens.
Cosechas									**Crops**
Caña de azúcar	fincas.	2,191	502	216	140	253	491	589	Sugarcane — farms.
	cuerdas.	175,134	145,137	10,184	4,042	5,314	6,300	4,158	cuerdas.
	toneladas.	5,785,379	5,360,730	278,896	121,481	149,094	167,828	103,656	tons.
Fincas, por cuerdas cosechadas:									Farms, by cuerdas harvested:
1 a 14	fincas.	1,026	17	11	3	60	366	569	1 to 14 — farms.
15 a 49	fincas.	622	50	113	131	189	120	19	15 to 49 — farms.
50 a 99	fincas.	191	93	82	6	4	5	1	50 to 99 — farms.
100 a 149	fincas.	102	95	7	-	-	-	-	100 to 149 — farms.
150 a 199	fincas.	53	50	3	-	-	-	-	150 to 199 — farms.
200 y más	fincas.	197	197	-	-	-	-	-	200 and over — farms.
Abonada	fincas.	1,939	476	187	124	230	422	500	Fertilized — farms.
	cuerdas.	168,515	143,555	8,096	3,452	4,590	5,309	3,513	cuerdas.
Bajo riego	fincas.	206	130	18	6	10	21	21	Irrigated — farms.
	cuerdas.	55,602	54,358	585	159	154	189	156	cuerdas.
Gran cultura	fincas.	416	189	41	25	31	76	54	Gran cultura — farms.
	cuerdas cosechadas.	19,485	16,141	1,223	467	561	738	335	cuerdas harvested.
	toneladas.	913,924	817,800	37,217	15,766	14,206	20,397	8,538	tons.
	cuerdas abonadas.	14,459	13,520	266	140	40	260	233	cuerdas fertilized.
Primavera	fincas.	361	193	44	23	26	41	34	Primavera — farms.
	cuerdas cosechadas.	12,851	11,139	704	256	290	277	186	cuerdas harvested.
	toneladas.	483,187	435,494	18,907	7,796	7,829	8,366	4,795	tons.
	cuerdas abonadas.	10,959	9,891	494	78	195	159	142	cuerdas fertilized.
Retoños	fincas.	1,942	478	190	119	219	417	519	Ratoon — farms.
	cuerdas cosechadas.	132,328	107,886	8,101	3,224	4,349	5,188	3,581	cuerdas harvested.
	toneladas.	4,095,128	3,433,698	216,152	95,324	123,646	136,928	89,380	tons.
	cuerdas abonadas.	135,701	112,931	7,284	3,212	4,293	4,858	3,124	cuerdas fertilized.
Quedada en pié	fincas.	123	69	12	5	11	16	10	Quedada — farms.
	cuerdas cosechadas.	10,470	9,971	157	95	113	97	36	cuerdas harvested.
	toneladas.	293,140	279,652	4,900	2,095	3,413	2,137	943	tons.
	cuerdas abonadas.	7,395	7,213	52	22	63	32	14	cuerdas fertilized.
Tabaco	fincas.	692	17	17	33	52	186	387	Tobacco — farms.
	cuerdas cosechadas.	1,894	124	94	140	199	538	800	cuerdas harvested.
	libras.	2,743,460	155,106	133,819	202,085	344,316	780,328	1,127,806	pounds.
	cuerdas abonadas.	1,644	117	85	134	180	470	660	cuerdas fertilized.
Piña	fincas.	23	9	1	2	1	3	7	Pineapple — farms.
	cuerdas cosechadas.	3,482	3,458	2	4	2	2	15	cuerdas harvested.
	toneladas.	54,876	54,578	75	41	30	8	144	tons.
	cuerdas abonadas.	5,139	5,116	2	3	2	2	15	cuerdas fertilized.
Café	fincas.	3,018	189	198	127	301	791	1,412	Coffee — farms.
	cuerdas cosechadas.	81,669	24,107	12,679	5,096	9,630	15,401	14,756	cuerdas harvested.
	libras cosechadas.	11,925,190	4,197,334	1,680,369	725,735	1,297,221	2,005,771	2,018,760	pounds harvested.
	libras vendidas.	11,814,152	4,192,199	1,675,484	720,975	1,287,327	1,973,572	1,964,595	pounds sold.
	cuerdas abonadas.	45,475	15,302	6,724	2,225	5,140	8,032	8,052	cuerdas fertilized.
Maíz	fincas.	313	29	14	21	33	94	122	Corn — farms.
	cuerdas.	1,056	575	62	35	68	149	169	cuerdas.
	libras cosechadas.	935,227	518,232	42,950	34,550	64,400	117,920	157,175	pounds harvested.
	libras vendidas.	776,607	502,057	34,200	22,500	46,250	72,370	99,230	pounds sold.
Gandures	fincas.	784	36	37	29	49	215	418	Pigeon peas — farms.
	cuerdas.	2,980	768	263	149	202	703	895	cuerdas.
	libras cosechadas.	2,363,963	822,342	238,400	146,750	143,350	484,337	528,784	pounds harvested.
	libras vendidas.	2,183,064	806,622	225,600	142,400	132,300	438,727	437,415	pounds sold.
Habichuelas secas	fincas.	573	12	27	26	49	182	277	Beans, dry — farms.
	cuerdas.	795	54	63	49	97	247	287	cuerdas.
	libras cosechadas.	428,266	28,766	35,950	35,790	59,180	134,000	134,580	pounds harvested.
	libras vendidas.	339,201	25,616	33,050	30,600	53,800	103,748	92,287	pounds sold.
Yautías	fincas.	1,315	48	54	48	103	371	691	Taniers — farms.
	cuerdas.	2,083	201	165	132	237	588	760	cuerdas.
	libras cosechadas.	6,501,195	741,653	549,850	501,545	773,917	1,813,860	2,120,370	pounds harvested.
	libras vendidas.	5,350,058	688,948	488,323	476,595	682,815	1,486,757	1,526,620	pounds sold.
Malangas	fincas.	250	19	18	13	30	70	100	Dasheens — farms.
	cuerdas.	380	66	31	36	60	96	91	cuerdas.
	libras cosechadas.	1,406,316	209,446	138,750	202,300	271,500	304,250	280,070	pounds harvested.
	libras vendidas.	1,251,881	187,291	132,950	194,000	254,100	256,620	226,920	pounds sold.

Tabla 26. Resumen por Clase Económica: 1969—Continuación

Table 26. Summary by Economic Class: 1969—Continued

Economic Classes 1-6

Cosechas—Continuación	Total	Clase 1 / Class 1	Clase 2 / Class 2	Clase 3 / Class 3	Clase 4 / Class 4	Clase 5 / Class 5	Clase 6 / Class 6	Crops—Continued
Yuca ..... fincas.	132	11	9	4	15	42	51	Cassava ..... farms.
cuerdas.	198	59	19	7	12	54	49	cuerdas.
libras cosechadas.	654,390	150,500	106,300	10,700	31,300	195,250	160,340	pounds harvested.
libras vendidas.	575,295	141,490	97,550	9,300	18,000	171,680	137,275	pounds sold.
Apio ..... fincas.	80	7	3	9	15	27	19	Celeriac ..... farms.
cuerdas.	87	11	6	13	15	28	14	cuerdas.
libras cosechadas.	318,590	47,440	35,000	43,500	53,900	82,250	56,500	pounds harvested.
libras vendidas.	283,610	45,740	30,000	36,000	51,500	75,570	44,800	pounds sold.
Ñames ..... fincas.	606	20	16	21	44	168	337	Yams ..... farms.
cuerdas.	716	57	37	28	71	199	323	cuerdas.
libras cosechadas.	3,201,281	249,553	245,300	182,350	310,750	831,610	1,381,718	pounds harvested.
libras vendidas.	2,573,428	211,553	237,000	144,522	252,920	634,314	1,093,119	pounds sold.
Batatas ..... fincas.	627	26	26	26	49	176	324	Sweetpotatoes ..... farms.
cuerdas.	819	102	79	45	73	219	302	cuerdas
libras cosechadas.	2,503,500	699,875	233,700	134,700	184,885	554,180	696,160	pounds harvested.
libras vendidas.	2,050,640	676,575	200,400	105,300	149,560	448,190	470,615	pounds sold.
Mangos ..... fincas.	72	7	11	4	10	14	26	Mangos ..... farms.
cuerdas.	103	11	39	11	19	10	14	cuerdas.
frutas cosechadas.	871,434	124,100	299,985	122,400	85,595	76,040	163,314	fruits harvested.
frutas vendidas.	412,390	31,120	199,720	62,400	31,500	28,150	59,500	fruits sold.
Papayas ..... fincas.	22	10	2	1	-	3	6	Papayas ..... farms.
cuerdas.	166	128	17	1	-	15	6	cuerdas.
libras cosechadas.	1,014,613	826,713	62,000	5,000	-	86,100	34,800	pounds harvested.
libras vendidas.	973,897	812,773	50,374	4,500	-	86,000	20,250	pounds sold.
Cocos ..... fincas.	131	31	8	4	12	26	50	Coconuts ..... farms.
cuerdas.	3,664	1,971	297	75	555	400	365	cuerdas.
frutas cosechadas.	6,224,650	4,161,680	716,345	52,000	458,480	602,130	234,015	fruits harvested.
frutas vendidas.	6,045,208	4,094,430	692,500	52,000	412,273	594,100	199,305	fruits sold.
Aguacates ..... fincas.	445	35	45	20	46	112	187	Avocados ..... farms.
cuerdas.	761	80	108	45	146	207	175	cuerdas.
frutas cosechadas.	2,824,812	354,892	348,359	175,415	464,110	824,170	657,866	fruits harvested.
frutas vendidas.	2,253,483	307,792	304,664	145,300	318,875	721,200	455,652	fruits sold.
Plátanos ..... fincas.	1,686	75	84	68	153	483	823	Plantains ..... farms.
cuerdas.	4,322	873	410	204	507	1,092	1,236	cuerdas.
cientos de plátanos cosechados.	510,898	103,872	52,335	23,809	57,499	130,501	142,882	hundreds of plantains harvested.
cientos de plátanos vendidos.	433,716	99,647	47,342	20,296	50,202	108,054	108,175	hundreds of plantains sold.
Guineos ..... fincas.	1,656	102	111	68	165	431	779	Bananas ..... farms.
cuerdas.	8,614	2,481	1,369	323	1,058	1,639	1,744	cuerdas.
cientos de guineos cosechados.	1,997,127	611,674	271,148	90,770	244,240	385,811	393,484	hundreds of bananas harvested.
cientos de guineos vendidos.	1,721,218	584,162	258,237	79,291	212,637	308,432	278,459	hundreds of bananas sold.
Panapenes ..... fincas.	84	7	8	-	14	20	35	Breadfruit ..... farms.
cuerdas.	45	6	4	-	9	9	17	cuerdas.
frutas cosechadas.	189,731	28,511	13,200	-	43,700	36,820	67,500	fruits harvested.
frutas vendidas.	51,061	13,811	-	-	17,900	3,250	16,100	fruits sold.
Guayabas ..... fincas.	17	6	1	-	2	1	7	Guavas ..... farms.
cuerdas.	149	108	11	-	15	(Z)	14	cuerdas.
libras cosechadas.	362,750	316,500	22,000	-	10,500	100	13,650	pounds harvested.
libras vendidas.	352,015	315,000	21,000	-	5,015	-	11,000	pounds sold.
Cidras ..... fincas.	51	8	9	4	8	8	14	Citrons ..... farms.
cuerdas.	452	243	84	29	35	34	29	cuerdas.
libras cosechadas.	2,412,985	1,419,600	419,085	174,000	155,500	111,000	133,800	pounds harvested.
libras vendidas.	2,403,235	1,416,600	419,085	174,000	155,500	104,250	133,800	pounds sold.
Acerolas ..... fincas.	10	3	-	-	2	2	3	West Indies cherries ..... farms.
cuerdas.	203	200	-	-	2	(Z)	1	cuerdas.
libras cosechadas.	809,510	801,400	-	-	5,700	480	1,930	pounds harvested.
libras vendidas.	805,600	801,000	-	-	3,700	-	900	pounds sold.
Chinas ..... fincas.	1,053	107	109	57	112	259	409	Oranges ..... farms.
cuerdas.	13,856	8,607	2,422	464	771	803	789	cuerdas.
frutas cosechadas.	121,788,967	79,553,928	21,828,720	4,488,080	5,326,000	5,609,392	4,982,847	fruits harvested.
frutas vendidas.	116,274,238	77,525,605	20,531,230	4,224,380	5,028,800	4,937,771	4,026,452	fruits sold.
Toronjas ..... fincas.	135	30	12	6	18	33	36	Grapefruit ..... farms.
cuerdas.	314	159	40	24	28	42	21	cuerdas.
frutas cosechadas.	1,414,913	742,285	115,875	179,275	78,308	184,210	114,960	fruits harvested.
frutas vendidas.	1,198,573	704,966	94,232	165,775	28,975	119,600	85,025	fruits sold.
Limones agrios ..... fincas.	54	11	8	1	8	12	14	Limes ..... farms.
cuerdas.	57	13	9	19	5	9	2	cuerdas.
frutas cosechadas.	1,273,510	351,470	189,820	360,000	69,820	243,200	59,200	fruits harvested.
frutas vendidas.	869,650	313,500	51,000	340,000	19,800	117,800	27,550	fruits sold.
Tomates ..... fincas.	232	17	14	5	25	59	112	Tomatoes ..... farms.
cuerdas.	1,831	1,620	24	5	39	66	78	cuerdas.
valor de las ventas, dólares.	1,787,263	1,596,209	20,621	4,217	34,936	59,834	71,446	value of sales, dollars.
Pimientos ..... fincas.	310	13	19	9	23	86	160	Peppers ..... farms.
cuerdas.	377	133	25	9	27	77	106	cuerdas.
valor de las ventas, dólares.	527,644	291,545	23,862	8,376	26,780	74,485	102,596	value of sales, dollars.
Calabazas ..... fincas.	441	23	29	24	39	133	193	Pumpkins ..... farms.
cuerdas.	908	152	117	66	72	241	260	cuerdas.
valor de las ventas, dólares.	297,999	44,160	38,870	23,953	23,633	79,639	87,744	value of sales, dollars.
Otros vegetales ..... fincas.	308	26	19	7	40	83	133	Other vegetables ..... farms.
cuerdas.	738	252	80	14	104	146	143	cuerdas.
valor de las ventas, dólares.	370,886	149,125	49,731	6,721	41,203	70,026	54,080	value of sales, dollars.
Otras cosechas ..... fincas.	171	27	14	7	12	43	68	Other crops ..... farms.
cuerdas.	1,747	1,193	56	131	76	140	151	cuerdas.

Clases Económicas 1-6

Tabla 27. Resumen por Tipo de Finca: 1969
Table 27. Summary by Type of Farm: 1969

Economic Classes 1-6

	Total	Caña de azúcar / Sugarcane	Tabaco / Tobacco	Café / Coffee	Granos y productos farináceos / Grain and farinaceous crop	
Fincas y Terreno en Fincas						**Farms and Land in Farms**
Fincas en las clases 1-6 ..... número..	7,431	1,950	256	1,491	236	Farms in classes 1-6 ..... number.
por ciento del total..	100.0	26.2	3.4	20.1	3.2	percent of total.
Terreno en fincas ..... cuerdas..	1,001,333	367,104	7,986	134,143	9,871	Land in farms ..... cuerdas.
Tamaño promedio de finca ..... cuerdas..	134.8	188.3	31.2	90.0	41.8	Average size of farm ..... cuerdas.
Valor del terreno y los edificios .....dólares..	831,894,186	322,538,368	4,691,056	59,734,898	5,353,606	Value of land and buildings .....dollars.
Promedio por finca .....dólares..	111,949	165,404	18,324	40,064	22,685	Average per farm .....dollars.
Promedio por cuerda .....dólares..	831	879	587	445	542	Average per cuerda .....dollars.
Fincas por valor de la finca:						Farms by value of the farm:
$1 a $9,999 ..... número..	1,974	487	114	411	91	$1 to $9,999 ..... number.
$10,000 a $19,999 ..... número..	1,637	424	74	389	74	$10,000 to $19,999 ..... number.
$20,000 a $39,999 ..... número..	1,347	347	44	323	44	$20,000 to $39,999 ..... number.
$40,000 a $69,999 ..... número..	779	178	11	166	17	$40,000 to $69,999 ..... number.
$70,000 a $99,999 ..... número..	346	95	7	61	5	$70,000 to $99,999 ..... number.
$100,000 a $149,999 ..... número..	353	90	4	53	1	$100,000 to $149,999 ..... number.
$150,000 a $199,999 ..... número..	229	59	2	31	1	$150,000 to $199,999 ..... number.
$200,000 a $499,999 ..... número..	456	153	-	51	2	$200,000 to $499,999 ..... number.
$500,000 y más ..... número..	310	117	-	6	1	$500,000 and over ..... number.
Terreno en Fincas de Acuerdo con el Uso						**Land in Farms According to Use**
Terreno cultivable .....fincas..	7,298	1,950	256	1,491	236	Total cropland .....farms.
cuerdas..	688,815	258,477	5,003	94,721	6,129	cuerdas.
Terreno cosechado .....fincas..	6,195	1,950	255	1,491	236	Harvested cropland .....farms.
cuerdas..	290,541	172,139	1,601	64,038	2,605	cuerdas.
Fincas por cuerdas cosechadas:						Farms by cuerdas harvested:
1 a 49 cuerdas .....fincas..	5,122	1,428	255	1,135	232	1 to 49 cuerdas .....farms.
50 a 99 cuerdas .....fincas..	460	180	-	191	3	50 to 99 cuerdas .....farms.
100 a 199 cuerdas .....fincas..	317	146	-	108	-	100 to 199 cuerdas .....farms.
200 a 499 cuerdas .....fincas..	228	137	-	55	1	200 to 499 cuerdas .....farms.
500 cuerdas y más .....fincas..	68	59	-	2	-	500 cuerdas and over .....farms.
Terreno en pastos cultivados y mejorados .....fincas..	3,921	744	154	457	135	Cropland in cultivated and improved pasture .....farms.
cuerdas..	291,854	37,777	1,575	11,162	1,915	cuerdas.
Otro terreno cultivable .....fincas..	2,686	682	119	636	94	Other cropland .....farms.
cuerdas..	106,420	48,562	1,828	19,521	1,608	cuerdas.
Terreno en bosque incluyendo el que se puede pastar .....fincas..	3,275	762	119	701	121	Woodland including woodland pasture .....farms.
cuerdas..	148,397	35,200	1,755	25,349	2,176	cuerdas
Otro terreno en pasto .....fincas..	1,876	448	77	303	61	Other pastureland .....farms.
cuerdas..	95,282	35,463	777	5,863	1,012	cuerdas.
Otro terreno .....fincas..	3,706	921	104	709	105	Other land .....farms.
cuerdas..	68,833	37,964	451	8,210	553	cuerdas.
Ocupación y Tenencia del Operador						**Occupation and Tenure of Operator**
Todos los operadores ..... número..	7,431	1,950	256	1,491	236	All farm operators ..... number.
Propietarios y administradores asalariados ..... número..	5,431	1,243	184	1,400	174	Full owners and salaried managers ..... number.
Propietarios en parte ..... número..	1,304	489	38	48	32	Part owners ..... number.
Arrendatarios ..... número..	696	218	34	43	30	Tenants ..... number.
Ocupación principal, agrícola:						Main occupation, agricultural:
Propietarios y administradores asalariados ..... número..	4,401	993	174	1,160	152	Full owners and salaried managers ..... number.
Propietarios en parte ..... número..	1,139	423	38	36	29	Part owners ..... number.
Arrendatarios ..... número..	591	175	34	38	28	Tenants ..... number.
Ocupación principal, no-agrícola:						Main occupation, nonagricultural:
Propietarios y administradores asalariados ..... número..	867	206	7	192	15	Full owners and salaried managers ..... number.
Propietarios en parte ..... número..	135	53	-	9	2	Part owners ..... number.
Arrendatarios ..... número..	89	36	-	4	1	Tenants ..... number.
Fincas, por Tipo de Organización						**Farms, by Type of Organization**
Todas las fincas .....fincas..	5,717	1,624	158	1,250	146	All farms .....farms.
cuerdas..	874,912	311,908	5,372	118,692	7,514	cuerdas.
Finca individual o de familia .....fincas..	4,964	1,363	146	1,115	130	Individual or family .....farms.
cuerdas..	592,110	172,051	5,055	102,140	6,729	cuerdas.
Sociedad, incluyendo las de familia .....fincas..	179	57	3	37	3	Partnership, including those of the family .....farms.
cuerdas..	66,855	38,816	59	6,332	64	cuerdas
Corporación o agencia del gobierno .....fincas..	141	64	4	28	4	Government corporation or agency .....farms.
cuerdas..	70,162	43,825	96	704	504	cuerdas.
Otras corporaciones .....fincas..	120	41	-	4	-	Other corporations .....farms.
cuerdas..	79,789	39,552	-	421	-	cuerdas.
Otro tipo de organización .....fincas..	313	99	5	66	9	Other type of organization .....farms.
cuerdas..	65,997	17,664	163	9,096	217	cuerdas.
Características del Operador						**Operator Characteristics**
Operadores por edad:						Operators, by age:
Menores de 25 años ..... número..	40	4	1	9	3	Under 25 years ..... number.
25 a 34 años ..... número..	364	89	9	57	10	25 to 34 years ..... number.
35 a 44 años ..... número..	1,019	229	38	179	40	35 to 44 years ..... number.
45 a 54 años ..... número..	1,935	500	78	364	59	45 to 54 years ..... number.
55 a 64 años ..... número..	2,194	505	93	470	69	55 to 64 years ..... number.
65 años y mayores ..... número..	1,607	517	33	361	47	65 years and over ..... number.
Operadores que no informan ..... número..	272	106	4	51	8	Operators not reporting ..... number.
Edad promedio ..... años..	55.2	56.7	53.6	56.1	54.2	Average age ..... years.
Operadores, por lugar de residencia:						Operators, by place of residence:
En la finca que operan ..... número..	5,613	1,363	228	1,211	204	On the farm they operate ..... number.
Fuera de la finca que operan ..... número..	1,700	545	25	263	28	Not on the farm they operate ..... number.
Operadores que no informan ..... número..	118	42	3	17	4	Operators not reporting ..... number.

Fincas con Ventas de $1,200 y Más — Farms With Sales of $1,200 and Over

Tabla 27. Resumen por Tipo de Finca: 1969
Table 27. Summary by Type of Farm: 1969

Economic Classes 1-6

	Frutas y nueces Fruits and nuts	Ganado Livestock	Cosechas en general General crop	Cosechas y ganado Crop and livestock	Miscelánea Miscellaneous	
Fincas y Terreno en Fincas						**Farms and Land in Farms**
Fincas en las clases 1-6 ..... número..	584	1,973	547	104	290	Farms in classes 1-6 ..... number.
por ciento del total..	7.9	26.6	7.4	1.4	3.9	percent of total.
Terreno en fincas ..... cuerdas..	51,577	373,992	29,790	4,662	22,209	Land in farms ..... cuerdas.
Tamaño promedio de finca ..... cuerdas..	88.3	189.6	54.5	44.8	76.6	Average size of farm ..... cuerdas.
Valor del terreno y los edificios ..... dólares..	41,576,142	359,927,012	14,471,429	2,449,487	21,152,188	Value of land and buildings ..... dollars.
Promedio por finca ..... dólares..	71,192	182,426	26,456	23,553	72,939	Average per farm ..... dollars.
Promedio por cuerda ..... dólares..	806	962	486	525	952	Average per cuerda ..... dollars.
Fincas por valor de la finca:						Farms by value of the farm:
$1 a $9,999 ..... número..	188	293	194	46	150	$1 to $9,999 ..... number.
$10,000 a $19,999 ..... número..	157	288	142	29	60	$10,000 to $19,999 ..... number
$20,000 a $39,999 ..... número..	101	322	110	16	40	$20,000 to $39,999 ..... number.
$40,000 a $69,999 ..... número..	55	280	54	6	12	$40,000 to $69,999 ..... number.
$70,000 a $99,999 ..... número..	27	121	25	2	3	$70,000 to $99,999 ..... number.
$100,000 a $149,999 ..... número..	22	165	12	3	3	$100,000 to $149,999 ..... number.
$150,000 a $199,999 ..... número..	12	113	5	1	5	$150,000 to $199,999 ..... number.
$200,000 a $499,999 ..... número..	11	226	4	1	8	$200,000 to $499,999 ..... number.
$500,000 y más ..... número..	11	165	1	-	9	$500,000 and over ..... number.
Terreno en Fincas de Acuerdo con el Uso						**Land in Farms According to Use**
Terreno cultivable ..... fincas..	584	1,842	547	104	288	Total cropland ..... farms.
cuerdas..	32,030	260,541	18,261	3,112	10,541	cuerdas.
Terreno cosechado ..... fincas..	584	742	547	104	286	Harvested cropland ..... farms.
cuerdas..	21,052	13,702	9,001	1,049	5,354	cuerdas.
Fincas por cuerdas cosechadas:						Farms by cuerdas harvested:
1 a 49 cuerdas ..... fincas..	508	673	514	103	274	1 to 49 cuerdas ..... farms.
50 a 99 cuerdas ..... fincas..	28	32	20	-	6	50 to 99 cuerdas ..... farms.
100 a 199 cuerdas ..... fincas..	25	25	10	1	2	100 to 199 cuerdas ..... farms.
200 a 499 cuerdas ..... fincas..	18	12	3	-	2	200 to 499 cuerdas ..... farms.
500 cuerdas y más ..... fincas..	5	-	-	-	2	500 cuerdas and over ..... farms.
Terreno en pastos cultivados y mejorados ..... fincas..	232	1,658	338	73	130	Cropland in cultivated and improved pasture ..... farms.
cuerdas..	3,635	225,020	5,577	1,545	3,647	cuerdas.
Otro terreno cultivable ..... fincas..	254	534	235	41	91	Other cropland ..... farms.
cuerdas..	7,343	21,819	3,683	518	1,539	cuerdas.
Terreno en bosque incluyendo el que se puede pastar ..... fincas..	277	858	290	47	100	Woodland including woodland pasture ..... farms.
cuerdas..	11,731	58,243	5,625	646	7,672	cuerdas.
Otro terreno en pasto ..... fincas..	157	552	183	37	58	Other pastureland ..... farms.
cuerdas..	5,165	41,210	3,809	693	1,291	cuerdas.
Otro terreno ..... fincas..	256	1,126	298	55	132	Other land ..... farms.
cuerdas..	2,651	14,323	2,094	211	2,703	cuerdas.
Ocupación y Tenencia del Operador						**Occupation and Tenure of Operator**
Todos los operadores ..... número..	584	1,973	547	104	290	All farm operators ..... number.
Propietarios y administradores asalariados ..... número..	471	1,259	415	77	208	Full owners and salaried managers ..... number.
Propietarios en parte ..... número..	58	477	99	22	41	Part owners ..... number.
Arrendatarios ..... número..	55	237	33	5	41	Tenants ..... number.
Ocupación principal, agrícola:						Main occupation, agricultural:
Propietarios y administradores asalariados ..... número..	384	934	371	68	165	Full owners and salaried managers ..... number.
Propietarios en parte ..... número..	53	407	94	20	39	Part owners ..... number.
Arrendatarios ..... número..	47	194	32	5	38	Tenants ..... number.
Ocupación principal, no-agrícola:						Main occupation, nonagricultural:
Propietarios y administradores asalariados ..... número..	77	291	36	6	37	Full owners and salaried managers ..... number.
Propietarios en parte ..... número..	4	61	3	2	1	Part owners ..... number.
Arrendatarios ..... número..	7	37	1	-	3	Tenants ..... number.
Fincas, por Tipo de Organización						**Farms, by Type of Organization**
Todas las fincas ..... fincas..	328	1,624	416	60	111	All farms ..... farms.
cuerdas..	41,987	341,101	25,355	3,614	19,370	cuerdas.
Finca individual o de familia ..... fincas..	286	1,410	374	50	90	Individual or family ..... farms.
cuerdas..	24,967	248,359	21,935	2,732	8,142	cuerdas.
Sociedad, incluyendo las de familia ..... fincas..	7	55	13	1	3	Partnership, including those of the family ..... farms.
cuerdas..	1,286	18,211	1,089	200	798	cuerdas
Corporación o agencia del gobierno ..... fincas..	4	21	5	3	8	Government corporation or agency ..... farms.
cuerdas..	6,914	9,848	89	383	7,802	cuerdas.
Otras corporaciones ..... fincas..	4	64	1	-	6	Other corporations ..... farms.
cuerdas..	3,034	34,302	436	-	2,045	cuerdas.
Otro tipo de organización ..... fincas..	27	74	23	6	4	Other type of organization ..... farms.
cuerdas..	5,787	30,382	1,807	299	584	cuerdas.
Características del Operador						**Operator Characteristics**
Operadores por edad:						Operators, by age:
Menores de 25 años ..... número..	4	16	2	-	1	Under 25 years ..... number.
25 a 34 años ..... número..	20	127	26	4	22	25 to 34 years ..... number.
35 a 44 años ..... número..	79	328	73	17	36	35 to 44 years ..... number.
45 a 54 años ..... número..	145	536	145	25	83	45 to 54 years ..... number.
55 a 64 años ..... número..	177	559	195	35	91	55 to 64 years ..... number.
65 años y mayores ..... número..	143	335	101	21	49	65 years and over ..... number.
Operadores que no informan ..... número..	16	72	5	2	8	Operators not reporting ..... number.
Edad promedio ..... años..	56.3	53.2	54.9	55.1	54.1	Average age ..... years.
Operadores, por lugar de residencia:						Operators, by place of residence
En la finca que operan ..... número..	482	1,312	480	95	238	On the farm they operate ..... number.
Fuera de la finca que operan ..... número..	96	626	61	8	48	Not on the farm they operate ..... number.
Operadores que no informan ..... número..	6	35	6	1	4	Operators not reporting ..... number.

Clases Económicas 1-6

Tabla 27. Resumen por Tipo de Finca: 1969—Continuación
Table 27. Summary by Type of Farm: 1969—Continued

Economic Classes 1-6

Características del Operador—Con.	Total	Caña de azúcar / Sugarcane	Tabaco / Tobacco	Café / Coffee	Granos y productos farináceos / Grain and farinaceous crop	Operator Characteristics—Con.
Operadores que trabajaron fuera de su finca, por número de días:						Operators reporting days of work off the farm, by number of days:
Ningún ... número.	5,440	1,394	215	1,100	184	None ... number.
1 a 24 días ... número.	102	20	8	23	6	1 to 24 days ... number.
25 a 49 días ... número.	102	29	4	17	3	25 to 49 days ... number.
50 a 74 días ... número.	88	24	3	15	3	50 to 74 days ... number.
75 a 99 días ... número.	110	37	-	21	1	75 to 99 days ... number.
100 a 149 días ... número.	200	61	4	36	7	100 to 149 days ... number.
150 a 199 días ... número.	173	49	4	31	3	150 to 199 days ... number.
200 días y más ... número.	854	217	12	171	16	200 days and over ... number.
Operadores que no informan ... número.	362	119	6	77	13	Operators not reporting ... number.
Años operando la finca:						Years operating the farm:
Menos de 2 años ... número.	617	141	23	99	23	Under 2 years ... number.
2 a 4 años ... número.	553	127	19	109	25	2 to 4 years ... number.
5 a 9 años ... número.	1,255	292	42	238	39	5 to 9 years ... number.
10 años y más ... número.	4,753	1,301	161	989	142	10 years and over ... number.
Operadores que no informan ... número.	253	89	11	56	7	Operators not reporting ... number.
Fincas, por Tamaño						**Farms, by Size**
Menos de 3 cuerdas ... fincas.	62	1	2	-	-	Under 3 cuerdas ... farms.
3 a 9 cuerdas ... fincas.	819	206	43	62	35	3 to 9 cuerdas ... farms.
10 a 19 cuerdas ... fincas.	1,382	390	77	284	73	10 to 19 cuerdas ... farms.
20 a 49 cuerdas ... fincas.	2,139	554	97	473	80	20 to 49 cuerdas ... farms.
50 a 99 cuerdas ... fincas.	1,153	275	25	301	23	50 to 99 cuerdas ... farms.
100 a 174 cuerdas ... fincas.	613	137	8	155	14	100 to 174 cuerdas ... farms.
175 a 259 cuerdas ... fincas.	368	79	3	86	8	175 to 259 cuerdas ... farms.
260 cuerdas y más ... fincas.	895	308	1	130	3	260 cuerdas and over ... farms.
Fincas, por Tipo						**Farms, by Type**
Caña de azúcar ... fincas.	1,950	1,950	(X)	(X)	(X)	Sugarcane ... farms.
Café ... fincas.	1,491	(X)	(X)	1,491	(X)	Coffee ... farms.
Tabaco ... fincas.	256	(X)	256	(X)	(X)	Tobacco ... farms.
Granos y productos farináceos ... fincas.	236	(X)	(X)	(X)	236	Grain and farinaceous crop ... farms.
Frutas y nueces ... fincas.	584	(X)	(X)	(X)	(X)	Fruits and nuts ... farms.
Ganado ... fincas.	1,973	(X)	(X)	(X)	(X)	Livestock ... farms.
Cosechas en general ... fincas.	547	(X)	(X)	(X)	(X)	General crop ... farms.
Cosechas y ganado ... fincas.	104	(X)	(X)	(X)	(X)	Crop and livestock ... farms.
Miscelánea ... fincas.	290	(X)	(X)	(X)	(X)	Miscellaneous ... farms.
Ingresos de los Productos Agrícolas Vendidos						**Income From Farm Products Sold**
Ingresos de todos los productos agrícolas vendidos ... dólares.	163,213,582	53,915,579	619,069	693,707	723,936	Income from all farm products sold ... dollars.
Promedio por finca ... dólares.	21,964	27,649	2,418	5,160	3,068	Average per farm ... dollars.
Fincas, por ingresos de productos agrícolas vendidos:						Farms, by income from farm products sold:
$1,200 a $2,499 ... fincas.	2,890	542	179	754	149	$1,200 to $2,499 ... farms.
$2,500 a $4,999 ... fincas.	1,651	455	58	378	61	$2,500 to $4,999 ... farms.
$5,000 a $7,499 ... fincas.	667	230	15	143	12	$5,000 to $7,499 ... farms.
$7,500 a $9,999 ... fincas.	316	134	3	60	9	$7,500 to $9,999 ... farms.
$10,000 a $19,999 ... fincas.	537	194	1	88	4	$10,000 to $19,999 ... farms.
$20,000 y más ... fincas.	1,370	395	-	68	1	$20,000 and over ... farms.
Cosechas, incluyendo plantas ornamentales y productos forestales ... fincas.	6,166	1,950	256	1,491	236	Crops, including nursery and forest products ... farms.
... dólares.	76,922,350	52,371,714	581,503	7,419,292	672,750	... dollars.
Ganado, aves y sus productos ... fincas.	4,212	675	105	423	114	Livestock, poultry and their products ... farms.
... dólares.	86,291,232	1,543,865	37,566	274,415	51,186	... dollars.
Caña de azúcar vendida ... fincas.	2,191	1,950	4	23	1	Sugarcane sold ... farms.
... dólares.	52,867,986	50,369,430	3,420	44,460	400	... dollars.
Fincas, por ingresos de caña de azúcar vendida:						Farms, by income from sugarcane sold:
$1 a $1,199 ... fincas.	143	68	3	12	1	$1 to $1,199 ... farms.
$1,200 a $2,499 ... fincas.	583	535	1	7	-	$1,200 to $2,499 ... farms.
$2,500 a $4,999 ... fincas.	487	454	-	1	-	$2,500 to $4,999 ... farms.
$5,000 a $9,999 ... fincas.	369	343	-	3	-	$5,000 to $9,999 ... farms.
$10,000 a $19,999 ... fincas.	206	177	-	-	-	$10,000 to $19,999 ... farms.
$20,000 y más ... fincas.	403	373	-	-	-	$20,000 and over ... farms.
Café vendido ... fincas.	2,926	350	53	1,491	70	Coffee sold ... farms.
... dólares.	7,884,541	356,725	16,355	173,129	24,469	... dollars.
Fincas, por ingresos de café vendido:						Farms, by income from coffee sold:
$1 a $1,199 ... fincas.	1,322	278	53	172	66	$1 to $1,199 ... farms.
$1,200 a $2,499 ... fincas.	856	47	-	694	4	$1,200 to $2,499 ... farms.
$2,500 a $4,999 ... fincas.	408	17	-	343	-	$2,500 to $4,999 ... farms.
$5,000 a $9,999 ... fincas.	199	6	-	163	-	$5,000 to $9,999 ... farms.
$10,000 a $19,999 ... fincas.	77	-	-	65	-	$10,000 to $19,999 ... farms.
$20,000 y más ... fincas.	64	2	-	54	-	$20,000 and over ... farms.
Tabaco vendido ... fincas.	692	59	256	18	24	Tobacco sold ... farms.
... dólares.	850,203	44,870	461,072	11,494	15,565	... dollars.
Fincas, por ingresos de tabaco vendido:						Farms, by income from tobacco sold:
$1 a $1,199 ... fincas.	424	48	68	16	21	$1 to $1,199 ... farms.
$1,200 a $2,499 ... fincas.	208	7	150	2	3	$1,200 to $2,499 ... farms.
$2,500 a $4,999 ... fincas.	50	4	32	-	-	$2,500 to $4,999 ... farms.
$5,000 a $9,999 ... fincas.	9	-	6	-	-	$5,000 to $9,999 ... farms.
$10,000 a $19,999 ... fincas.	1	-	-	-	-	$10,000 to $19,999 ... farms.
$20,000 y más ... fincas.	-	-	-	-	-	$20,000 and over ... farms.

Fincas con Ventas de $1,200 y Más — Farms With Sales of $1,200 and Over

Tabla 27. Resumen por Tipo de Finca: 1969—Continuación
Table 27. Summary by Type of Farm: 1969—Continued

Características del Operador—Con.	Frutas y nueces Fruits and nuts	Ganado Livestock	Cosechas en general General crop	Cosechas y ganado Crop and livestock	Miscelánea Miscellaneous	Operator Characteristics—Con.
Operadores que trabajaron fuera de su finca, por número de días:						Operators reporting days of work off the farm, by number of days.
Ningún ... número.	425	1,408	439	81	194	None ... number.
1 a 24 días ... número.	10	29	3	-	3	1 to 24 days ... number.
25 a 49 días ... número.	10	22	7	3	7	25 to 49 days ... number.
50 a 74 días ... número.	5	23	8	2	5	50 to 74 days ... number.
75 a 99 días ... número.	5	23	8	4	11	75 to 99 days ... number.
100 a 149 días ... número.	18	48	10	3	13	100 to 149 days ... number.
150 a 199 días ... número.	17	36	14	3	16	150 to 199 days ... number.
200 días y más ... número.	58	301	42	3	34	200 days and over ... number.
Operadores que no informan ... número.	36	83	16	5	7	Operators not reporting ... number.
Años operando la finca:						Years operating the farm:
Menos de 2 años ... número.	69	177	39	6	40	Under 2 years ... number.
2 a 4 años ... número.	35	167	39	12	20	2 to 4 years ... number.
5 a 9 años ... número.	77	411	92	14	50	5 to 9 years ... number.
10 años y más ... número.	391	1,155	370	71	173	10 years and over ... number.
Operadores que no informan ... número.	12	63	7	1	7	Operators not reporting ... number.
Fincas, por Tamaño						**Farms, by Size**
Menos de 3 cuerdas ... fincas.	5	40	1	1	12	Under 3 cuerdas ... farms.
3 a 9 cuerdas ... fincas.	94	220	54	20	85	3 to 9 cuerdas ... farms.
10 a 19 cuerdas ... fincas.	132	201	127	21	77	10 to 19 cuerdas ... farms.
20 a 49 cuerdas ... fincas.	190	431	206	39	69	20 to 49 cuerdas ... farms.
50 a 99 cuerdas ... fincas.	65	344	91	13	16	50 to 99 cuerdas ... farms.
100 a 174 cuerdas ... fincas.	34	215	35	5	10	100 to 174 cuerdas ... farms.
175 a 259 cuerdas ... fincas.	22	148	14	2	6	175 to 259 cuerdas ... farms.
260 cuerdas y más ... fincas.	42	374	19	3	15	260 cuerdas and over ... farms.
Fincas, por Tipo						**Farms, by Type**
Caña de azúcar ... fincas.	(X)	(X)	(X)	(X)	(X)	Sugarcane ... farms.
Café ... fincas.	(X)	(X)	(X)	(X)	(X)	Coffee ... farms.
Tabaco ... fincas.	(X)	(X)	(X)	(X)	(X)	Tobacco ... farms.
Granos y productos farináceos ... fincas.	(X)	(X)	(X)	(X)	(X)	Grain and farinaceous crop ... farms.
Frutas y nueces ... fincas.	584	(X)	(X)	(X)	(X)	Fruits and nuts ... farms.
Ganado ... fincas.	(X)	1,973	(X)	(X)	(X)	Livestock ... farms.
Cosechas en general ... fincas.	(X)	(X)	547	(X)	(X)	General crop ... farms.
Cosechas y ganado ... fincas.	(X)	(X)	(X)	104	(X)	Crop and livestock ... farms.
Miscelánea ... fincas.	(X)	(X)	(X)	(X)	290	Miscellaneous ... farms.
Ingresos de los Productos Agrícolas Vendidos						**Income From Farm Products Sold**
Ingresos de todos los productos agrícolas vendidos ... dólares.	6,664,369	86,639,301	2,381,238	474,483	4,101,900	Income from all farm products sold ... dollars.
Promedio por finca ... dólares.	11,412	43,912	4,353	4,562	14,144	Average per farm ... dollars.
Fincas, por ingresos de productos agrícolas vendidos:						Farms, by income from farm products sold:
$1,200 a $2,499 ... fincas.	298	461	280	59	168	$1,200 to $2,499 ... farms.
$2,500 a $4,999 ... fincas.	166	274	158	27	74	$2,500 to $4,999 ... farms.
$5,000 a $7,499 ... fincas.	47	141	49	11	19	$5,000 to $7,499 ... farms.
$7,500 a $9,999 ... fincas.	10	72	24	1	3	$7,500 to $9,999 ... farms.
$10,000 a $19,999 ... fincas.	24	190	23	4	9	$10,000 to $19,999 ... farms.
$20,000 y más ... fincas.	39	835	13	2	17	$20,000 and over ... farms.
Cosechas, incluyendo plantas ornamentales y productos forestales ... fincas.	584	708	547	104	290	Crops, including nursery and forest products ... farms.
dólares.	6,520,922	3,129,647	1,966,185	331,279	3,929,058	dollars.
Ganado, aves y sus productos ... fincas.	218	1,973	444	104	156	Livestock, poultry and their products ... farms.
dólares.	143,447	83,509,654	415,053	143,204	172,842	dollars.
Caña de azúcar vendida ... fincas.	4	137	55	5	12	Sugarcane sold ... farms.
dólares.	35,187	1,791,955	185,181	7,933	430,020	dollars.
Fincas, por ingresos de caña de azúcar vendida:						Farms, by income from sugarcane sold:
$1 a $1,199 ... fincas.	2	25	24	2	6	$1 to $1,199 ... farms.
$1,200 a $2,499 ... fincas.	-	16	19	1	4	$1,200 to $2,499 ... farms.
$2,500 a $4,999 ... fincas.	-	24	5	2	1	$2,500 to $4,999 ... farms.
$5,000 a $9,999 ... fincas.	-	21	2	-	-	$5,000 to $9,999 ... farms.
$10,000 a $19,999 ... fincas.	1	25	3	-	-	$10,000 to $19,999 ... farms.
$20,000 y más ... fincas.	1	26	2	-	1	$20,000 and over ... farms.
Café vendido ... fincas.	283	198	394	32	55	Coffee sold ... farms.
dólares.	502,151	312,479	426,717	48,641	23,878	dollars.
Fincas, por ingresos de café vendido:						Farms, by income from coffee sold:
$1 a $1,199 ... fincas.	201	150	322	31	49	$1 to $1,199 ... farms.
$1,200 a $2,499 ... fincas.	38	26	43	-	4	$1,200 to $2,499 ... farms.
$2,500 a $4,999 ... fincas.	16	13	17	-	2	$2,500 to $4,999 ... farms.
$5,000 a $9,999 ... fincas.	20	3	7	-	-	$5,000 to $9,999 ... farms.
$10,000 a $19,999 ... fincas.	6	3	3	-	-	$10,000 to $19,999 ... farms.
$20,000 y más ... fincas.	2	3	2	1	-	$20,000 and over ... farms.
Tabaco vendido ... fincas.	32	69	195	22	17	Tobacco sold ... farms.
dólares.	22,741	65,745	203,936	13,666	11,114	dollars.
Fincas, por ingresos de tabaco vendido:						Farms, by income from tobacco sold:
$1 a $1,199 ... fincas.	30	55	150	20	16	$1 to $1,199 ... farms.
$1,200 a $2,499 ... fincas.	1	7	35	2	1	$1,200 to $2,499 ... farms.
$2,500 a $4,999 ... fincas.	1	5	8	-	-	$2,500 to $4,999 ... farms.
$5,000 a $9,999 ... fincas.	-	2	1	-	-	$5,000 to $9,999 ... farms.
$10,000 a $19,999 ... fincas.	-	-	1	-	-	$10,000 to $19,999 ... farms.
$20,000 y más ... fincas.	-	-	-	-	-	$20,000 and over ... farms.

Tabla 27. Resumen por Tipo de Finca: 1969—Continuación
Table 27. Summary by Type of Farm: 1969—Continued

Ingresos de los Productos Agrícolas Vendidos—Continuación	Total	Caña de azúcar / Sugarcane	Tabaco / Tobacco	Café / Coffee	Granos y productos farináceos / Grain and farinaceous crop	Income From Farm Products Sold—Continued
Piña vendida ..... fincas.	23	12	1	-	-	Pineapple sold ..... farms.
dólares.	3,463,866	39,823	54	-	-	dollars.
Fincas, por ingresos de piña vendida:						Farms, by income from pineapple sold:
$1 a $1,199 ..... fincas.	8	5	1	-	-	$1 to $1,199 ..... farms.
$1,200 a $2,499 ..... fincas.	6	3	-	-	-	$1,200 to $2,499 ..... farms.
$2,500 a $4,999 ..... fincas.	3	2	-	-	-	$2,500 to $4,999 ..... farms.
$5,000 a $9,999 ..... fincas.	-	-	-	-	-	$5,000 to $9,999 ..... farms.
$10,000 a $19,999 ..... fincas.	2	2	-	-	-	$10,000 to $19,999 ..... farms.
$20,000 y más ..... fincas.	4	-	-	-	-	$20,000 and over ..... farms.
Granos y productos farináceos vendidos ..... fincas.	1,963	202	124	200	236	Grains and farinaceous crops sold ..... farms.
dólares.	1,700,150	116,701	50,737	82,511	518,500	dollars.
Fincas, por ingresos de granos y productos farináceos vendidos:						Farms, by income from grains and farinaceous crops sold:
$1 a $1,199 ..... fincas.	1,618	188	117	191	80	$1 to $1,199 ..... farms.
$1,200 a $2,499 ..... fincas.	232	3	6	6	110	$1,200 to $2,499 ..... farms.
$2,500 a $4,999 ..... fincas.	77	6	1	2	31	$2,500 to $4,999 ..... farms.
$5,000 a $9,999 ..... fincas.	24	3	-	1	13	$5,000 to $9,999 ..... farms.
$10,000 a $19,999 ..... fincas.	8	2	-	-	1	$10,000 to $19,999 ..... farms.
$20,000 y más ..... fincas.	4	-	-	-	1	$20,000 and over ..... farms.
Vegetales vendidos ..... fincas.	845	41	35	20	54	Vegetables sold ..... farms.
dólares.	2,983,792	29,171	11,194	11,264	37,308	dollars.
Fincas, por ingresos de vegetales vendidos:						Farms, by income from vegetables sold:
$1 a $1,199 ..... fincas.	554	36	35	19	47	$1 to $1,199 ..... farms.
$1,200 a $2,499 ..... fincas.	199	1	-	1	5	$1,200 to $2,499 ..... farms.
$2,500 a $4,999 ..... fincas.	65	4	-	-	2	$2,500 to $4,999 ..... farms.
$5,000 a $9,999 ..... fincas.	20	-	-	-	-	$5,000 to $9,999 ..... farms.
$10,000 a $19,999 ..... fincas.	3	-	-	-	-	$10,000 to $19,999 ..... farms.
$20,000 y más ..... fincas.	4	-	-	-	-	$20,000 and over ..... farms.
Frutas y nueces vendidas ..... fincas.	2,837	218	101	876	111	Fruits and nuts sold ..... farms.
dólares.	4,661,530	98,245	38,511	1,069,444	71,123	dollars.
Fincas, por ingresos de frutas y nueces vendidas:						Farms, by income from fruits and nuts sold:
$1 a $1,199 ..... fincas.	1,971	197	94	700	95	$1 to $1,199 ..... farms.
$1,200 a $2,499 ..... fincas.	485	13	7	82	13	$1,200 to $2,499 ..... farms.
$2,500 a $4,999 ..... fincas.	226	6	-	55	3	$2,500 to $4,999 ..... farms.
$5,000 a $9,999 ..... fincas.	82	2	-	26	-	$5,000 to $9,999 ..... farms.
$10,000 a $19,999 ..... fincas.	46	-	-	9	-	$10,000 to $19,999 ..... farms.
$20,000 y más ..... fincas.	27	-	-	4	-	$20,000 and over ..... farms.
Aves y sus productos vendidos ..... fincas.	958	82	26	147	24	Poultry and poultry products sold ..... farms.
dólares.	11,137,324	29,411	2,534	24,140	2,937	dollars.
Fincas, por ingresos de las aves y sus productos vendidos:						Farms, by income from poultry and poultry products sold:
$1 a $1,199 ..... fincas.	728	78	26	146	24	$1 to $1,199 ..... farms.
$1,200 a $2,499 ..... fincas.	15	1	-	-	-	$1,200 to $2,499 ..... farms.
$2,500 a $4,999 ..... fincas.	29	1	-	-	-	$2,500 to $4,999 ..... farms.
$5,000 a $9,999 ..... fincas.	35	2	-	1	-	$5,000 to $9,999 ..... farms.
$10,000 a $19,999 ..... fincas.	33	-	-	-	-	$10,000 to $19,999 ..... farms.
$20,000 y más ..... fincas.	118	-	-	-	-	$20,000 and over ..... farms.
Productos derivados del ganado lechero vendidos ..... fincas.	978	27	2	4	3	Dairy products sold ..... farms.
dólares.	58,957,169	332,327	401	1,034	683	dollars.
Fincas, por ingresos de productos derivados del ganado lechero vendidos.						Farms, by income from dairy products sold:
$1 a $1,199 ..... fincas.	101	11	2	4	3	$1 to $1,199 ..... farms.
$1,200 a $2,499 ..... fincas.	31	3	-	-	-	$1,200 to $2,499 ..... farms.
$2,500 a $4,999 ..... fincas.	61	5	-	-	-	$2,500 to $4,999 ..... farms.
$5,000 a $9,999 ..... fincas.	67	2	-	-	-	$5,000 to $9,999 ..... farms.
$10,000 a $19,999 ..... fincas.	100	2	-	-	-	$10,000 to $19,999 ..... farms.
$20,000 y más ..... fincas.	618	4	-	-	-	$20,000 and over ..... farms.
Ganado vacuno de raza lechera vendidos ..... fincas.	1,199	120	7	30	11	Dairy cattle and calves sold ..... farms.
dólares.	7,361,347	123,792	2,060	19,910	3,065	dollars.
Fincas, por ingresos de ganado vacuno de raza lechera vendidos:						Farms, by income from dairy cattle and calves sold:
$1 a $1,199 ..... fincas.	476	102	7	26	11	$1 to $1,199 ..... farms.
$1,200 a $2,499 ..... fincas.	189	9	-	3	-	$1,200 to $2,499 ..... farms.
$2,500 a $4,999 ..... fincas.	180	4	-	1	-	$2,500 to $4,999 ..... farms.
$5,000 a $9,999 ..... fincas.	154	3	-	-	-	$5,000 to $9,999 ..... farms.
$10,000 a $19,999 ..... fincas.	110	2	-	-	-	$10,000 to $19,999 ..... farms.
$20,000 y más ..... fincas.	90	-	-	-	-	$20,000 and over ..... farms.
Otro ganado vacuno vendido ..... fincas.	2,191	415	60	165	62	Other cattle and calves sold ..... farms.
dólares.	7,472,681	991,475	25,514	183,375	32,727	dollars.
Fincas, por ingresos de otro ganado vacuno vendido:						Farms, by income from other cattle and calves sold:
$1 a $1,199 ..... fincas.	1,253	294	56	120	58	$1 to $1,199 ..... farms.
$1,200 a $2,499 ..... fincas.	441	46	4	22	3	$1,200 to $2,499 ..... farms.
$2,500 a $4,999 ..... fincas.	213	31	-	20	1	$2,500 to $4,999 ..... farms.
$5,000 a $9,999 ..... fincas.	139	22	-	2	-	$5,000 to $9,999 ..... farms.
$10,000 a $19,999 ..... fincas.	81	16	-	1	-	$10,000 to $19,999 ..... farms.
$20,000 y más ..... fincas.	64	6	-	-	-	$20,000 and over ..... farms.

Tabla 27. Resumen por Tipo de Finca: 1969—Continuación
Table 27. Summary by Type of Farm: 1969—Continued

Ingresos de los Productos Agrícolas Vendidos—Continuación	Frutas y nueces Fruits and nuts	Ganado Livestock	Cosechas en general General crop	Cosechas y ganado Crop and livestock	Miscelánea Miscellaneous	Income From Farm Products Sold—Continued
Piña vendida ..... fincas..	8	2	-	-	-	Pineapple sold ..... farms.
dólares..	3,419,753	4,236	-	-	-	dollars.
Fincas, por ingresos de piña vendida:						Farms, by income from pineapple sold:
$1 a $1,199 ..... fincas..	1	1	-	-	-	$1 to $1,199 ..... farms.
$1,200 a $2,499 ..... fincas..	3	-	-	-	-	$1,200 to $2,499 ..... farms.
$2,500 a $4,999 ..... fincas..	-	1	-	-	-	$2,500 to $4,999 ..... farms.
$5,000 a $9,999 ..... fincas..	-	-	-	-	-	$5,000 to $9,999 ..... farms.
$10,000 a $19,999 ..... fincas..	-	-	-	-	-	$10,000 to $19,999 ..... farms.
$20,000 y más ..... fincas..	4	-	-	-	-	$20,000 and over ..... farms.
Granos y productos farináceos vendidos ..... fincas..	265	256	439	78	163	Grains and farinaceous crops sold ..... farms.
dólares..	141,913	245,916	396,655	57,620	89,597	dollars.
Fincas, por ingresos de granos y productos farináceos vendidos:						Farms, by income from grains and farinaceous crops sold:
$1 a $1,199 ..... fincas..	243	227	353	62	157	$1 to $1,199 ..... farms.
$1,200 a $2,499 ..... fincas..	13	15	60	14	5	$1,200 to $2,499 ..... farms.
$2,500 a $4,999 ..... fincas.	7	8	21	1	-	$2,500 to $4,999 ..... farms.
$5,000 a $9,999 ..... fincas..	2	1	3	1	-	$5,000 to $9,999 ..... farms.
$10,000 a $19,999 ..... fincas..	-	3	2	-	-	$10,000 to $19,999 ..... farms.
$20,000 y más ..... fincas..	-	2	-	-	1	$20,000 and over ..... farms.
Vegetales vendidos ..... fincas..	58	115	173	97	252	Vegetables sold ..... farms.
dólares..	27,388	125,181	155,666	118,076	2,468,544	dollars.
Fincas, por ingresos de vegetales vendidos:						Farms, by income from vegetables sold:
$1 a $1,199 ..... fincas..	55	87	139	70	66	$1 to $1,199 ..... farms.
$1,200 a $2,499 ..... fincas..	2	16	23	20	131	$1,200 to $2,499 ..... farms.
$2,500 a $4,999 ..... fincas..	1	7	9	3	39	$2,500 to $4,999 ..... farms.
$5,000 a $9,999 ..... fincas..	-	5	2	3	10	$5,000 to $9,999 ..... farms.
$10,000 a $19,999 ..... fincas..	-	-	-	1	2	$10,000 to $19,999 ..... farms.
$20,000 y más ..... fincas..	-	-	-	-	4	$20,000 and over ..... farms.
Frutas y nueces vendidas ..... fincas..	578	326	477	59	91	Fruits and nuts sold ..... farms.
dólares..	2,368,134	300,828	582,308	61,558	71,379	dollars.
Fincas, por ingresos de frutas y nueces vendidas:						Farms, by income from fruits and nuts sold:
$1 a $1,199 ..... fincas..	121	280	351	48	85	$1 to $1,199 ..... farms.
$1,200 a $2,499 ..... fincas..	254	26	80	5	5	$1,200 to $2,499 ..... farms.
$2,500 a $4,999 ..... fincas..	124	7	28	3	-	$2,500 to $4,999 ..... farms.
$5,000 a $9,999 ..... fincas..	31	9	12	2	-	$5,000 to $9,999 ..... farms.
$10,000 a $19,999 ..... fincas..	30	2	4	1	-	$10,000 to $19,999 ..... farms.
$20,000 y más ..... fincas..	18	2	2	-	1	$20,000 and over ..... farms.
Aves y sus productos vendidos ..... fincas..	65	407	127	34	46	Poultry and poultry products sold ..... farms.
dólares..	7,834	10,962,288	31,504	48,176	28,500	dollars.
Fincas, por ingresos de las aves y sus productos vendidos:						Farms, by income from poultry and poultry products sold:
$1 a $1,199 ..... fincas..	65	188	123	33	45	$1 to $1,199 ..... farms.
$1,200 a $2,499 ..... fincas.	-	12	2	-	-	$1,200 to $2,499 ..... farms.
$2,500 a $4,999 ..... fincas..	-	27	1	-	-	$2,500 to $4,999 ..... farms.
$5,000 a $9,999 ..... fincas..	-	31	1	-	-	$5,000 to $9,999 ..... farms.
$10,000 a $19,999 ..... fincas..	-	33	-	-	-	$10,000 to $19,999 ..... farms.
$20,000 y más ..... fincas..	-	116	-	1	1	$20,000 and over ..... farms.
Productos derivados del ganado lechero vendidos ..... fincas..	4	902	24	9	3	Dairy products sold ..... farms.
dólares..	984	58,528,993	32,189	5,710	54,848	dollars.
Fincas, por ingresos de productos derivados del ganado lechero vendidos:						Farms, by income from dairy products sold:
$1 a $1,199 ..... fincas..	4	49	19	7	2	$1 to $1,199 ..... farms.
$1,200 a $2,499 ..... fincas..	-	26	-	2	-	$1,200 to $2,499 ..... farms.
$2,500 a $4,999 ..... fincas..	-	54	2	-	-	$2,500 to $4,999 ..... farms.
$5,000 a $9,999 ..... fincas..	-	62	3	-	-	$5,000 to $9,999 ..... farms.
$10,000 a $19,999 ..... fincas..	-	98	-	-	-	$10,000 to $19,999 ..... farms.
$20,000 y más ..... fincas..	-	613	-	-	1	$20,000 and over ..... farms.
Ganado vacuno de raza lechera vendidos ..... fincas..	22	897	73	23	16	Dairy cattle and calves sold ..... farms.
dólares..	10,239	7,132,839	45,958	10,581	12,903	dollars.
Fincas, por ingresos de ganado vacuno de raza lechera vendidos:						Farms, by income from dairy cattle and calves sold:
$1 a $1,199 ..... fincas..	21	203	69	22	15	$1 to $1,199 ..... farms.
$1,200 a $2,499 ..... fincas..	1	172	3	1	-	$1,200 to $2,499 ..... farms.
$2,500 a $4,999 ..... fincas..	-	175	-	-	-	$2,500 to $4,999 ..... farms.
$5,000 a $9,999 ..... fincas..	-	150	-	-	1	$5,000 to $9,999 ..... farms.
$10,000 a $19,999 ..... fincas..	-	107	1	-	-	$10,000 to $19,999 ..... farms.
$20,000 y más ..... fincas..	-	90	-	-	-	$20,000 and over ..... farms.
Otro ganado vacuno vendido. ..... fincas..	113	949	285	72	70	Other cattle and calves sold ..... farms.
dólares..	103,172	5,765,777	252,800	55,163	62,678	dollars.
Fincas, por ingresos de otro ganado vacuno vendido:						Farms, by income from other cattle and calves sold:
$1 a $1,199 ..... fincas..	95	274	236	61	59	$1 to $1,199 ..... farms.
$1,200 a $2,499 ..... fincas..	12	306	34	8	6	$1,200 to $2,499 ..... farms.
$2,500 a $4,999 ..... fincas..	3	144	10	2	2	$2,500 to $4,999 ..... farms.
$5,000 a $9,999 ..... fincas..	2	108	2	1	2	$5,000 to $9,999 ..... farms.
$10,000 a $19,999 ..... fincas..	1	59	3	-	1	$10,000 to $19,999 ..... farms.
$20,000 y más ..... fincas..	-	58	-	-	-	$20,000 and over ..... farms.

Clases Económicas 1-6

Tabla 27. Resumen por Tipo de Finca: 1969—Continuación
Table 27. Summary by Type of Farm: 1969—Continued

Economic Classes 1-6

	Total	Caña de azúcar Sugarcane	Tabaco Tobacco	Café Coffee	Granos y productos farináceos Grain and farinaceous crop	
Ingresos de los Productos Agrícolas Vendidos—Continuación						**Income From Farm Products Sold—Continued**
Cerdos, ovejas, y cabros vendidos ..... fincas..	1,454	226	50	180	58	Hogs, sheep, and goats sold ..... farms.
dólares..	765,999	40,504	6,217	40,309	8,774	dollars.
Fincas, por ingresos de cerdos, ovejas, y cabros vendidos:						Farms, by income from hogs, sheep, and goats sold:
$1 a $1,199 ..... fincas..	1,341	224	50	177	57	$1 to $1,199 ..... farms.
$1,200 a $2,499 ..... fincas..	57	1	-	1	1	$1,200 to $2,499 ..... farms
$2,500 a $4,999 ..... fincas..	28	1	-	1	-	$2,500 to $4,999 ..... farms.
$5,000 a $9,999 ..... fincas..	20	-	-	1	-	$5,000 a $9,999 ..... farms.
$10,000 a $19,999 ..... fincas..	4	-	-	-	-	$10,000 to $19,999 ..... farms.
$20,000 y más ..... fincas..	4	-	-	-	-	$20,000 and over ..... farms.
Otros animales y sus productos vendidos ..... fincas..	285	50	4	29	10	Other livestock and livestock products sold ..... farms.
dólares..	596,712	26,356	840	5,647	3,000	dollars.
Fincas, por ingresos de otros animales y sus productos vendidos:						Farms, by income from other livestock and livestock products sold:
$1 a $1,199 ..... fincas..	259	46	4	29	10	$1 to $1,199 ..... farms.
$1,200 a $2,499 ..... fincas..	4	2	-	-	-	$1,200 to $2,499 ..... farms.
$2,500 a $4,999 ..... fincas..	13	2	-	-	-	$2,500 to $4,999 ..... farms
$5,000 a $9,999 ..... fincas..	2	-	-	-	-	$5,000 to $9,999 ..... farms.
$10,000 a $19,999 ..... fincas..	-	-	-	-	-	$10,000 to $19,999 ..... farms.
$20,000 y más ..... fincas..	7	-	-	-	-	$20,000 and over ..... farms.
Productos de semilleros y viveros vendidos ..... fincas..	111	38	1	15	4	Nursery and greenhouse products sold ..... farms.
dólares..	1,207,769	545,305	100	16,203	4,145	dollars.
Fincas, por ingresos de productos de semilleros y viveros vendidos:						Farms, by income from nursery and greenhouse products sold:
$1 a $1,199 ..... fincas..	44	9	1	10	2	$1 to $1,199 ..... farms.
$1,200 a $2,499 ..... fincas..	18	6	-	3	1	$1,200 to $2,499 ..... farms.
$2,500 a $4,999 ..... fincas..	14	3	-	1	1	$2,500 to $4,999 ..... farms.
$5,000 a $9,999 ..... fincas..	12	8	-	1	-	$5,000 to $9,999 ..... farms.
$10,000 a $19,999 ..... fincas..	12	8	-	-	-	$10,000 to $19,999 ..... farms.
$20,000 y más ..... fincas..	11	4	-	-	-	$20,000 and over ..... farms.
Otros productos agrícolas vendidos ..... fincas..	165	72	1	13	3	Other agricultural products sold ..... farms.
dólares..	1,302,510	771,444	60	10,787	1,240	dollars.
Fincas, por ingresos de otros productos agrícolas vendidos:						Farms, by income from other agricultural products sold:
$1 a $1,199 ..... fincas..	68	9	1	10	3	$1 to $1,199 ..... farms.
$1,200 a $2,499 ..... fincas..	22	7	-	2	-	$1,200 to $2,499 ..... farms.
$2,500 a $4,999 ..... fincas..	29	23	-	-	-	$2,500 to $4,999 ..... farms.
$5,000 a $9,999 ..... fincas..	23	17	-	1	-	$5,000 to $9,999 ..... farms.
$10,000 a $19,999 ..... fincas..	7	5	-	-	-	$10,000 to $19,999 ..... farms.
$20,000 y más ..... fincas..	16	11	-	-	-	$20,000 and over ..... farms.
Ingresos Relacionados con la Finca						**Farm-Related Income**
Fincas con ingresos relacionados con la finca—						Farms with farm-related income—
Por servicios agrícolas provistos a otros ..... fincas..	271	74	7	57	10	For customwork and other agricultural services ..... farms.
dólares..	1,295,970	166,070	6,695	54,743	4,680	dollars.
Fincas, por cantidad de ingresos:						Farms, by amount of income:
$1 a $249 ..... fincas..	109	23	3	19	5	$1 to $249 ..... farms.
$250 a $499 ..... fincas..	41	8	-	10	2	$250 to $499 ..... farms
$500 a $999 ..... fincas..	39	14	-	12	2	$500 to $999 ..... farms.
$1,000 a $4,999 ..... fincas..	68	23	4	13	1	$1,000 to $4,999 ..... farms.
$5,000 y más ..... fincas..	14	6	-	3	-	$5,000 and over ..... farms.
Por servicios recreativos ..... fincas..	20	4	-	6	-	For recreational services ..... farms.
dólares..	172,729	7,968	-	6,860	-	dollars.
Fincas, por cantidad de ingresos.						Farms, by amount of income:
$1 a $249 ..... fincas..	7	1	-	3	-	$1 to $249 ..... farms.
$250 a $499 ..... fincas..	-	-	-	-	-	$250 to $499 ..... farms.
$500 a $999 ..... fincas..	3	1	-	1	-	$500 to $999 ..... farms.
$1,000 a $4,999 ..... fincas..	5	2	-	2	-	$1,000 to $4,999 ..... farms.
$5,000 y más ..... fincas..	5	-	-	-	-	$5,000 and over ..... farms.
Por participación en los programas agrícolas del gobierno ..... fincas.	2,417	791	97	540	53	For participation in government farm programs ..... farms.
dólares..	8,980,035	195,828	61,342	347,807	20,870	dollars.
Fincas, por cantidad de ingresos:						Farms, by amount of income:
$1 a $249 ..... fincas..	783	152	8	233	30	$1 to $249 ..... farms.
$250 a $499 ..... fincas..	474	138	42	119	8	$250 to $499 ..... farms.
$500 a $999 ..... fincas..	443	143	32	98	10	$500 to $999 ..... farms.
$1,000 a $4,999 ..... fincas..	516	202	15	84	5	$1,000 to $4,999 ..... farms.
$5,000 y más ..... fincas..	201	156	-	6	-	$5,000 and over ..... farms.
Gastos						**Expenses**
Gastos de producción, total ..... fincas..	7,431	1,950	256	1,491	236	Production expenses, total ..... farms.
dólares..	134,757,576	47,517,498	394,556	6,113,543	377,524	dollars.
Fincas, por cantidad de gastos						Farms, by amount of expenditures:
$1 a $499 ..... fincas..	764	66	50	102	67	$1 to $499 ..... farms.
$500 a $999 ..... fincas..	1,108	182	66	278	58	$500 to $999 ..... farms.
$1,000 a $1,999 ..... fincas..	1,519	393	77	402	65	$1,000 to $1,999 ..... farms.
$2,000 a $3,999 ..... fincas..	1,240	393	46	318	26	$2,000 to $3,999 ..... farms.
$4,000 a $6,999 ..... fincas..	755	278	13	182	12	$4,000 to $6,999 ..... farms.
$7,000 a $9,999 ..... fincas..	329	113	3	81	5	$7,000 to $9,999 ..... farms.
$10,000 a $14,999 ..... fincas..	332	113	1	51	2	$10,000 to $14,999 ..... farms.
$15,000 a $19,999 ..... fincas..	203	60	-	29	-	$15,000 to $19,999 ..... farms.
$20,000 a $29,999 ..... fincas..	265	71	-	26	-	$20,000 to $29,999 ..... farms.
$30,000 y más ..... fincas..	916	281	-	22	1	$30,000 and over ..... farms.

Tabla 27. Resumen por Tipo de Finca: 1969—Continuación
Table 27. Summary by Type of Farm: 1969—Continued

	Frutas y nueces Fruits and nuts	Ganado Livestock	Cosechas en general General crop	Cosechas y ganado Crop and livestock	Miscelánea Miscellaneous	
Ingresos de los Productos Agrícolas Vendidos—Continuación						**Income From Farm Products Sold—Continued**
Cerdos, ovejas, y cabros vendidos ..... fincas. .	98	466	225	57	94	Hogs, sheep, and goats sold ..... farms
dólares. .	16,198	580,463	39,667	22,384	11,483	dollars.
Fincas, por ingresos de cerdos, ovejas, y cabros vendidos:						Farms, by income from hogs, sheep, and goats sold:
$1 a $1,199 ..... fincas. .	98	366	222	53	94	$1 to $1,199 ..... farms.
$1,200 a $2,499 ..... fincas. .	-	48	3	3	-	$1,200 to $2,499 ..... farms
$2,500 a $4,999 ..... fincas. .	-	26	-	-	-	$2,500 to $4,999 ..... farms.
$5,000 a $9,999 ..... fincas. .	-	18	-	1	-	$5,000 a $9,999 ..... farms.
$10,000 a $19,999 ..... fincas. .	-	4	-	-	-	$10,000 to $19,999 ..... farms.
$20,000 y más ..... fincas. .	-	4	-	-	-	$20,000 and over ..... farms.
Otros animales y sus productos vendidos ..... fincas. .	17	128	34	4	9	Other livestock and livestock products sold ..... farms.
dólares. .	5,020	539,294	12,935	1,190	2,430	dollars.
Fincas, por ingresos de otros animales y sus productos vendidos:						Farms, by income from other livestock and livestock products sold:
$1 a $1,199 ..... fincas. .	17	107	33	4	9	$1 to $1,199 ..... farms
$1,200 a $2,499 ..... fincas. .	-	2	-	-	-	$1,200 to $2,499 ..... farms.
$2,500 a $4,999 ..... fincas. .	-	10	1	-	-	$2,500 to $4,999 ..... farms
$5,000 a $9,999 ..... fincas. .	-	2	-	-	-	$5,000 to $9,999 ..... farms.
$10,000 a $19,999 ..... fincas. .	-	-	-	-	-	$10,000 to $19,999 ..... farms.
$20,000 y más ..... fincas. .	-	7	-	-	-	$20,000 and over ..... farms.
Productos de semilleros y viveros vendidos ..... fincas. .	3	14	8	3	25	Nursery and greenhouse products sold ..... farms.
dólares. .	1,522	25,160	6,508	10,400	598,426	dollars.
Fincas, por ingresos de productos de semilleros y viveros vendidos:						Farms, by income from nursery and greenhouse products sold:
$1 a $1,199 ..... fincas. .	3	8	6	2	3	$1 to $1,199 ..... farms.
$1,200 a $2,499 ..... fincas. .	-	2	1	-	5	$1,200 to $2,499 ..... farms.
$2,500 a $4,999 ..... fincas. .	-	3	1	-	5	$2,500 to $4,999 ..... farms.
$5,000 a $9,999 ..... fincas. .	-	-	-	1	2	$5,000 to $9,999 ..... farms.
$10,000 a $19,999 ..... fincas. .	-	1	-	-	3	$10,000 to $19,999 ..... farms.
$20,000 y más ..... fincas. .	-	-	-	-	7	$20,000 and over ..... farms.
Otros productos agrícolas vendidos ..... fincas. .	6	23	15	6	26	Other agricultural products sold ..... farms.
dólares. .	2,133	258,147	9,214	13,385	236,100	dollars.
Fincas, por ingresos de otros productos agrícolas vendidos:						Farms, by income from other agricultural products sold:
$1 a $1,199 ..... fincas. .	6	16	13	3	7	$1 to $1,199 ..... farms.
$1,200 a $2,499 ..... fincas. .	-	4	2	-	7	$1,200 to $2,499 ..... farms.
$2,500 a $4,999 ..... fincas. .	-	-	-	2	4	$2,500 to $4,999 ..... farms.
$5,000 a $9,999 ..... fincas. .	-	1	-	1	3	$5,000 to $9,999 ..... farms.
$10,000 a $19,999 ..... fincas. .	-	-	-	-	2	$10,000 to $19,999 ..... farms.
$20,000 y más ..... fincas. .	-	2	-	-	3	$20,000 and over ..... farms.
Ingresos Relacionados con la Finca						**Farm-Related Income**
Fincas con ingresos relacionados con la finca—						Farms with farm-related income—
Por servicios agrícolas provistos a otros ..... fincas. .	21	50	36	4	12	For customwork and other agricultural services ..... farms.
dólares. .	12,078	177,358	20,519	238	853,589	dollars.
Fincas, por cantidad de ingresos:						Farms, by amount of income:
$1 a $249 ..... fincas. .	14	17	20	4	4	$1 to $249 ..... farms.
$250 a $499 ..... fincas. .	2	12	6	-	1	$250 to $499 ..... farms
$500 a $999 ..... fincas. .	2	4	3	-	2	$500 to $999 ..... farms
$1,000 a $4,999 ..... fincas. .	3	14	6	-	4	$1,000 to $4,999 ..... farms
$5,000 y más ..... fincas. .	-	3	1	-	1	$5,000 and over ..... farms.
Por servicios recreativos ..... fincas. .	-	10	-	-	-	For recreational services ..... farms
dólares. .	-	157,901	-	-	-	dollars.
Fincas, por cantidad de ingresos:						Farms, by amount of income:
$1 a $249 ..... fincas. .	-	3	-	-	-	$1 to $249 ..... farms.
$250 a $499 ..... fincas. .	-	-	-	-	-	$250 to $499 ..... farms.
$500 a $999 ..... fincas. .	-	1	-	-	-	$500 to $999 ..... farms.
$1,000 a $4,999 ..... fincas. .	-	1	-	-	-	$1,000 to $4,999 ..... farms.
$5,000 y más ..... fincas. .	-	5	-	-	-	$5,000 and over ..... farms.
Por participación en los programas agrícolas del gobierno ..... fincas. .	107	526	235	34	34	For participation in government farm programs ..... farms.
dólares. .	46,531	783,811	117,448	17,822	2,388,576	dollars.
Fincas, por cantidad de ingresos:						Farms, by amount of income:
$1 a $249 ..... fincas. .	62	150	113	17	18	$1 to $249 ..... farms.
$250 a $499 ..... fincas. .	16	77	59	8	7	$250 to $499 ..... farms.
$500 a $999 ..... fincas. .	18	102	33	4	3	$500 to $999 ..... farms.
$1,000 a $4,999 ..... fincas. .	11	165	27	4	3	$1,000 to $4,999 ..... farms.
$5,000 y más ..... fincas. .	-	32	3	1	3	$5,000 and over ..... farms.
Gastos						**Expenses**
Gastos de producción, total ..... fincas. .	584	1,973	547	104	290	Production expenses, total ..... farms.
dólares. .	4,868,790	69,957,697	1,590,270	324,014	3,613,684	dollars.
Fincas, por cantidad de gastos:						Farms, by amount of expenditures:
$1 a $499 ..... fincas. .	111	139	74	30	125	$1 to $499 ..... farms.
$500 a $999 ..... fincas. .	158	158	121	26	61	$500 to $999 ..... farms.
$1,000 a $1,999 ..... fincas. .	140	221	156	22	43	$1,000 to $1,999 ..... farms.
$2,000 a $3,999 ..... fincas. .	75	230	112	15	25	$2,000 to $3,999 ..... farms.
$4,000 a $6,999 ..... fincas. .	47	163	46	5	9	$4,000 to $6,999 ..... farms.
$7,000 a $9,999 ..... fincas. .	17	88	19	1	2	$7,000 to $9,999 ..... farms.
$10,000 a $14,999 ..... fincas. .	18	132	6	1	8	$10,000 to $14,999 ..... farms.
$15,000 a $19,999 ..... fincas. .	1	102	6	1	4	$15,000 to $19,999 ..... farms.
$20,000 a $29,999 ..... fincas. .	3	158	2	1	4	$20,000 to $29,999 ..... farms.
$30,000 y más ..... fincas. .	14	582	5	2	9	$30,000 and over ..... farms.

Tabla 27. Resumen por Tipo de Finca: 1969—Continuación
Table 27. Summary by Type of Farm: 1969—Continued

Gastos—Continuación	Total	Caña de azúcar / Sugarcane	Tabaco / Tobacco	Café / Coffee	Granos y productos farináceos / Grain and farinaceous crop	Expenses—Continued
Gastos de producción—Continuación						Production expenses—Continued
Ganado y aves compradas ..... fincas.	2,738	431	65	224	79	Livestock and poultry purchased ..... farms.
dólares.	9,013,005	719,083	16,054	90,568	35,251	dollars.
Fincas, por cantidad de gastos:						Farms, by amount of expenditures:
$1 a $499 ..... fincas.	1,196	238	50	166	60	$1 to $499 ..... farms.
$500 a $999 ..... fincas.	407	75	14	32	12	$500 to $999 ..... farms.
$1,000 a $1,999 ..... fincas.	319	59	1	13	3	$1,000 to $1,999 ..... farms.
$2,000 a $3,999 ..... fincas.	323	22	-	11	3	$2,000 to $3,999 ..... farms.
$4,000 a $6,999 ..... fincas.	179	22	-	2	-	$4,000 to $6,999 ..... farms.
$7,000 a $9,999 ..... fincas.	92	3	-	-	1	$7,000 to $9,999 ..... farms.
$10,000 a $14,999 ..... fincas.	115	7	-	-	-	$10,000 to $14,999 ..... farms.
$15,000 a $19,999 ..... fincas.	36	1	-	-	-	$15,000 to $19,999 ..... farms.
$20,000 a $29,999 ..... fincas.	30	-	-	-	-	$20,000 to $29,999 ..... farms.
$30,000 y más ..... fincas.	41	4	-	-	-	$30,000 and over ..... farms.
Alimento comprado para ganado y aves ..... fincas.	3,763	566	112	511	117	Feed purchased for livestock and poultry ..... farms.
dólares.	30,407,449	438,259	13,100	94,246	14,576	dollars.
Fincas, por cantidad de gastos:						Farms, by amount of expenditures:
$1 a $499 ..... fincas.	2,386	491	110	468	113	$1 to $499 ..... farms.
$500 a $999 ..... fincas.	227	34	1	33	3	$500 to $999 ..... farms.
$1,000 a $1,999 ..... fincas.	160	12	1	7	1	$1,000 to $1,999 ..... farms.
$2,000 a $3,999 ..... fincas.	121	19	-	3	-	$2,000 to $3,999 ..... farms.
$4,000 a $6,999 ..... fincas.	112	5	-	-	-	$4,000 to $6,999 ..... farms.
$7,000 a $9,999 ..... fincas.	90	-	-	-	-	$7,000 to $9,999 ..... farms.
$10,000 a $14,999 ..... fincas.	150	-	-	-	-	$10,000 to $14,999 ..... farms.
$15,000 a $19,999 ..... fincas.	109	1	-	-	-	$15,000 to $19,999 ..... farms.
$20,000 a $29,999 ..... fincas.	129	1	-	-	-	$20,000 to $29,999 ..... farms.
$30,000 y más ..... fincas.	279	3	-	-	-	$30,000 and over ..... farms.
Semillas, bulbos, plantas y arbolitos comprados ..... fincas.	1,440	332	106	202	78	Seeds, bulbs, plants and trees purchased ..... farms.
dólares.	966,536	589,202	9,834	45,690	8,813	dollars.
Fincas, por cantidad de gastos:						Farms, by amount of expenditures:
$1 a $499 ..... fincas.	1,152	175	102	178	74	$1 to $499 ..... farms.
$500 a $999 ..... fincas.	113	36	4	18	4	$500 to $999 ..... farms.
$1,000 a $1,999 ..... fincas.	74	44	-	3	-	$1,000 to $1,999 ..... farms.
$2,000 a $3,999 ..... fincas.	56	41	-	3	-	$2,000 to $3,999 ..... farms.
$4,000 a $6,999 ..... fincas.	28	26	-	-	-	$4,000 to $6,999 ..... farms.
$7,000 a $9,999 ..... fincas.	4	3	-	-	-	$7,000 to $9,999 ..... farms.
$10,000 a $14,999 ..... fincas.	3	2	-	-	-	$10,000 to $14,999 ..... farms.
$15,000 a $19,999 ..... fincas.	1	-	-	-	-	$15,000 to $19,999 ..... farms.
$20,000 a $29,999 ..... fincas.	5	2	-	-	-	$20,000 to $29,999 ..... farms.
$30,000 y más ..... fincas.	4	3	-	-	-	$30,000 and over ..... farms.
Abonos comerciales comprados ..... fincas.	6,117	1,844	252	1,197	195	Commercial fertilizer purchased ..... farms.
dólares.	111,250,075	5,238,477	81,908	1,130,384	79,943	dollars.
Fincas, por cantidad de gastos:						Farms, by amount of expenditures:
$1 a $499 ..... fincas.	3,384	860	208	671	158	$1 to $499 ..... farms.
$500 a $999 ..... fincas.	959	322	31	228	21	$500 to $999 ..... farms.
$1,000 a $1,999 ..... fincas.	692	252	10	138	9	$1,000 to $1,999 ..... farms.
$2,000 a $3,999 ..... fincas.	494	136	3	112	6	$2,000 to $3,999 ..... farms.
$4,000 a $6,999 ..... fincas.	248	95	-	29	-	$4,000 to $6,999 ..... farms.
$7,000 a $9,999 ..... fincas.	109	52	-	11	-	$7,000 to $9,999 ..... farms.
$10,000 a $14,999 ..... fincas.	116	59	-	6	1	$10,000 to $14,999 ..... farms.
$15,000 a $19,999 ..... fincas.	52	30	-	1	-	$15,000 to $19,999 ..... farms.
$20,000 a $29,999 ..... fincas.	20	10	-	-	-	$20,000 to $29,999 ..... farms.
$30,000 y más ..... fincas.	43	28	-	1	-	$30,000 and over ..... farms.
Gasolina y otros productos de petróleo comprados ..... fincas.	3,486	1,000	39	773	52	Gasoline and other petroleum fuel and oil purchased ..... farms.
dólares.	3,165,881	1,383,635	9,216	296,536	16,445	dollars.
Fincas, por cantidad de gastos:						Farms, by amount of expenditures:
$1 a $499 ..... fincas.	2,119	511	37	605	40	$1 to $499 ..... farms.
$500 a $999 ..... fincas.	636	186	1	116	8	$500 to $999 ..... farms.
$1,000 a $1,999 ..... fincas.	423	164	1	37	4	$1,000 to $1,999 ..... farms.
$2,000 a $3,999 ..... fincas.	180	72	-	13	-	$2,000 to $3,999 ..... farms.
$4,000 a $6,999 ..... fincas.	79	35	-	1	-	$4,000 to $6,999 ..... farms.
$7,000 a $9,999 ..... fincas.	13	8	-	1	-	$7,000 to $9,999 ..... farms.
$10,000 a $14,999 ..... fincas.	15	9	-	-	-	$10,000 to $14,999 ..... farms.
$15,000 a $19,999 ..... fincas.	7	5	-	-	-	$15,000 to $19,999 ..... farms.
$20,000 a $29,999 ..... fincas.	8	6	-	-	-	$20,000 to $29,999 ..... farms.
$30,000 y más ..... fincas.	6	4	-	-	-	$30,000 and over ..... farms.
Jornales y salarios a empleados y obreros de la finca ..... fincas.	6,584	1,876	204	1,418	178	Wages and salaries paid to hired farm labor ..... farms.
dólares.	48,285,491	25,155,440	210,794	3,361,954	164,865	dollars.
Fincas, por cantidad de gastos:						Farms, by amount of expenditures:
$1 a $499 ..... fincas.	1,532	203	59	300	83	$1 to $499 ..... farms.
$500 a $999 ..... fincas.	1,243	336	73	374	35	$500 to $999 ..... farms.
$1,000 a $1,999 ..... fincas.	1,164	377	46	304	43	$1,000 to $1,999 ..... farms.
$2,000 a $3,999 ..... fincas.	966	328	19	230	12	$2,000 to $3,999 ..... farms.
$4,000 a $6,999 ..... fincas.	574	182	6	112	4	$4,000 to $6,999 ..... farms.
$7,000 a $9,999 ..... fincas.	259	81	1	34	-	$7,000 to $9,999 ..... farms.
$10,000 a $14,999 ..... fincas.	238	80	-	31	-	$10,000 to $14,999 ..... farms.
$15,000 a $19,999 ..... fincas.	130	42	-	14	-	$15,000 to $19,999 ..... farms.
$20,000 a $29,999 ..... fincas.	159	67	-	9	1	$20,000 to $29,999 ..... farms.
$30,000 y más ..... fincas.	319	180	-	10	-	$30,000 and over ..... farms.
Trabajo por contrato ..... fincas.	284	139	3	27	1	Contract labor ..... farms.
dólares.	1,045,013	656,731	2,022	37,477	100	dollars.
Fincas, por cantidad de gastos.						Farms, by amount of expenditures:
$1 a $499 ..... fincas.	87	37	2	11	1	$1 to $499 ..... farms.
$500 a $999 ..... fincas.	48	28	-	3	-	$500 to $999 ..... farms.
$1,000 a $1,999 ..... fincas.	60	34	1	7	-	$1,000 to $1,999 ..... farms.
$2,000 a $3,999 ..... fincas.	44	16	-	3	-	$2,000 to $3,999 ..... farms.
$4,000 a $6,999 ..... fincas.	22	10	-	3	-	$4,000 to $6,999 ..... farms.
$7,000 a $9,999 ..... fincas.	5	3	-	-	-	$7,000 to $9,999 ..... farms.
$10,000 a $14,999 ..... fincas.	6	2	-	-	-	$10,000 to $14,999 ..... farms.
$15,000 a $19,999 ..... fincas.	3	3	-	-	-	$15,000 to $19,999 ..... farms.
$20,000 a $29,999 ..... fincas.	4	2	-	-	-	$20,000 to $29,999 ..... farms.
$30,000 y más ..... fincas.	5	4	-	-	-	$30,000 and over ..... farms.

Tabla 27. Resumen por Tipo de Finca: 1969—Continuación
Table 27. Summary by Type of Farm: 1969—Continued

Gastos—Continuación	Frutas y nueces Fruits and nuts	Ganado Livestock	Cosechas en general General crop	Cosechas y ganado Crop and livestock	Miscelánea Miscellaneous	Expenses—Continued
Gastos de producción—Continuación						Production expenses—Continued
Ganado y aves compradas ..... fincas. .	162	1,383	253	53	88	Livestock and poultry purchased ..... farms.
dólares. .	77,013	7,874,917	108,288	30,251	61,580	dollars.
Fincas, por cantidad de gastos:						Farms, by amount of expenditures:
$1 a $499 ..... fincas. .	124	272	180	35	71	$1 to $499 ..... farms.
$500 a $999 ..... fincas. .	19	188	50	9	8	$500 to $999 ..... farms.
$1,000 a $1,999 ..... fincas. .	10	209	14	4	6	$1,000 to $1,999 ..... farms.
$2,000 a $3,999 ..... fincas. .	6	268	8	5	-	$2,000 to $3,999 ..... farms.
$4,000 a $6,999 ..... fincas. .	2	152	-	-	1	$4,000 to $6,999 ..... farms.
$7,000 a $9,999 ..... fincas. .	-	88	-	-	-	$7,000 to $9,999 ..... farms.
$10,000 a $14,999 ..... fincas. .	1	105	1	-	1	$10,000 to $14,999 ..... farms.
$15,000 a $19,999 ..... fincas. .	-	35	-	-	-	$15,000 to $19,999 ..... farms.
$20,000 a $29,999 ..... fincas. .	-	29	-	-	1	$20,000 to $29,999 ..... farms.
$30,000 y más ..... fincas. .	-	37	-	-	-	$30,000 and over ..... farms.
Alimento comprado para ganado y aves ..... fincas. .	270	1,613	359	73	142	Feed purchased for livestock and poultry ..... farms.
dólares. .	52,912	29,626,792	99,696	17,734	50,134	dollars.
Fincas, por cantidad de gastos:						Farms, by amount of expenditures:
$1 a $499 ..... fincas. .	243	441	320	66	134	$1 to $499 ..... farms.
$500 a $999 ..... fincas. .	19	108	23	1	5	$500 to $999 ..... farms.
$1,000 a $1,999 ..... fincas. .	8	118	6	6	1	$1,000 to $1,999 ..... farms.
$2,000 a $3,999 ..... fincas. .	-	93	6	-	-	$2,000 to $3,999 ..... farms.
$4,000 a $6,999 ..... fincas. .	-	103	4	-	-	$4,000 to $6,999 ..... farms.
$7,000 a $9,999 ..... fincas. .	-	90	-	-	-	$7,000 to $9,999 ..... farms.
$10,000 a $14,999 ..... fincas. .	-	149	-	-	1	$10,000 to $14,999 ..... farms.
$15,000 a $19,999 ..... fincas. .	-	108	-	-	-	$15,000 to $19,999 ..... farms.
$20,000 a $29,999 ..... fincas. .	-	127	-	-	1	$20,000 to $29,999 ..... farms.
$30,000 y más ..... fincas. .	-	276	-	-	-	$30,000 and over ..... farms.
Semillas, bulbos, plantas y arbolitos comprados ..... fincas. .	163	204	200	41	114	Seeds, bulbs, plants and trees purchased ..... farms.
dólares. .	43,935	183,895	32,478	4,075	48,614	dollars
Fincas, por cantidad de gastos:						Farms, by amount of expenditures:
$1 a $499 ..... fincas. .	146	149	187	39	102	$1 to $499 ..... farms.
$500 a $999 ..... fincas. .	11	27	7	1	5	$500 to $999 ..... farms.
$1,000 a $1,999 ..... fincas. .	3	17	4	1	2	$1,000 to $1,999 ..... farms.
$2,000 a $3,999 ..... fincas. .	2	5	2	-	3	$2,000 to $3,999 ..... farms.
$4,000 a $6,999 ..... fincas. .	-	2	-	-	-	$4,000 to $6,999 ..... farms.
$7,000 a $9,999 ..... fincas. .	-	-	-	-	1	$7,000 to $9,999 ..... farms.
$10,000 a $14,999 ..... fincas. .	1	-	-	-	-	$10,000 to $14,999 ..... farms.
$15,000 a $19,999 ..... fincas. .	-	1	-	-	-	$15,000 to $19,999 ..... farms.
$20,000 a $29,999 ..... fincas. .	-	2	-	-	1	$20,000 to $29,999 ..... farms.
$30,000 y más ..... fincas. .	-	1	-	-	-	$30,000 and over ..... farms.
Abonos comerciales comprados ..... fincas. .	481	1,313	521	90	224	Commercial fertilizer purchased ..... farms.
dólares. .	530,128	3,622,375	267,028	42,322	132,442	dollars.
Fincas, por cantidad de gastos:						Farms, by amount of expenditures:
$1 a $499 ..... fincas. .	356	490	386	74	181	$1 to $499 ..... farms.
$500 a $999 ..... fincas. .	66	180	71	10	30	$500 to $999 ..... farms.
$1,000 a $1,999 ..... fincas. .	33	201	42	2	5	$1,000 to $1,999 ..... farms.
$2,000 a $3,999 ..... fincas. .	18	202	12	3	2	$2,000 to $3,999 ..... farms.
$4,000 a $6,999 ..... fincas. .	4	113	6	-	1	$4,000 to $6,999 ..... farms.
$7,000 a $9,999 ..... fincas. .	-	43	3	-	-	$7,000 to $9,999 ..... farms.
$10,000 a $14,999 ..... fincas. .	-	46	1	1	2	$10,000 to $14,999 ..... farms.
$15,000 a $19,999 ..... fincas. .	1	17	-	-	3	$15,000 to $19,999 ..... farms.
$20,000 a $29,999 ..... fincas. .	1	9	-	-	-	$20,000 to $29,999 ..... farms.
$30,000 y más ..... fincas. .	2	12	-	-	-	$30,000 and over ..... farms.
Gasolina y otros productos de petróleo comprados ..... fincas. .	162	1,201	166	28	65	Gasoline and other petroleum fuel and oil purchased ..... farms.
dólares. .	129,426	133,564	54,243	8,542	134,274	dollars.
Fincas, por cantidad de gastos:						Farms, by amount of expenditures:
$1 a $499 ..... fincas. .	124	600	136	26	40	$1 to $499 ..... farms.
$500 a $999 ..... fincas. .	22	270	20	1	12	$500 to $999 ..... farms.
$1,000 a $1,999 ..... fincas. .	11	193	9	-	4	$1,000 to $1,999 ..... farms.
$2,000 a $3,999 ..... fincas. .	1	90	1	1	2	$2,000 to $3,999 ..... farms.
$4,000 a $6,999 ..... fincas. .	1	37	-	-	5	$4,000 to $6,999 ..... farms.
$7,000 a $9,999 ..... fincas. .	-	4	-	-	-	$7,000 to $9,999 ..... farms.
$10,000 a $14,999 ..... fincas. .	1	4	-	-	1	$10,000 to $14,999 ..... farms.
$15,000 a $19,999 ..... fincas. .	-	2	-	-	-	$15,000 to $19,999 ..... farms.
$20,000 a $29,999 ..... fincas. .	1	1	-	-	-	$20,000 to $29,999 ..... farms.
$30,000 y más ..... fincas. .	1	-	-	-	1	$30,000 and over ..... farms.
Jornales y salarios a empleados y obreros de la finca ..... fincas. .	458	1,714	478	73	185	Wages and salaries paid to hired farm labor ..... farms.
dólares. .	2,596,289	14,125,949	754,628	175,957	1,739,615	dollars.
Fincas, por cantidad de gastos:						Farms, by amount of expenditures:
$1 a $499 ..... fincas. .	191	375	180	34	107	$1 to $499 ..... farms.
$500 a $999 ..... fincas. .	88	186	119	15	17	$500 to $999 ..... farms.
$1,000 a $1,999 ..... fincas. .	71	207	85	13	18	$1,000 to $1,999 ..... farms.
$2,000 a $3,999 ..... fincas. .	57	236	62	4	18	$2,000 to $3,999 ..... farms.
$4,000 a $6,999 ..... fincas. .	21	218	18	3	10	$4,000 to $6,999 ..... farms.
$7,000 a $9,999 ..... fincas. .	11	124	6	1	1	$7,000 to $9,999 ..... farms.
$10,000 a $14,999 ..... fincas. .	6	112	3	1	5	$10,000 to $14,999 ..... farms.
$15,000 a $19,999 ..... fincas. .	2	70	1	-	1	$15,000 to $19,999 ..... farms.
$20,000 a $29,999 ..... fincas. .	6	72	1	-	3	$20,000 to $29,999 ..... farms.
$30,000 y más ..... fincas. .	5	114	3	2	5	$30,000 and over ..... farms.
Trabajo por contrato ..... fincas. .	4	87	13	2	8	Contract labor ..... farms.
dólares. .	3,267	257,640	7,217	1,550	79,009	dollars.
Fincas, por cantidad de gastos:						Farms, by amount of expenditures:
$1 a $499 ..... fincas. .	2	19	10	1	4	$1 to $499 ..... farms.
$500 a $999 ..... fincas. .	1	15	1	-	-	$500 to $999 ..... farms.
$1,000 a $1,999 ..... fincas. .	-	15	-	1	2	$1,000 to $1,999 ..... farms.
$2,000 a $3,999 ..... fincas. .	1	21	2	-	1	$2,000 to $3,999 ..... farms.
$4,000 a $6,999 ..... fincas. .	-	9	-	-	-	$4,000 to $6,999 ..... farms.
$7,000 a $9,999 ..... fincas. .	-	2	-	-	-	$7,000 to $9,999 ..... farms.
$10,000 a $14,999 ..... fincas. .	-	4	-	-	-	$10,000 to $14,999 ..... farms.
$15,000 a $19,999 ..... fincas. .	-	-	-	-	-	$15,000 to $19,999 ..... farms.
$20,000 a $29,999 ..... fincas. .	-	2	-	-	-	$20,000 to $29,999 ..... farms.
$30,000 y más ..... fincas. .	-	-	-	-	-	$30,000 and over ..... farms.

Tabla 27. Resumen por Tipo de Finca: 1969—Continuación
Table 27. Summary by Type of Farm: 1969—Continued

Economic Classes 1-6

Gastos—Continuación		Total	Caña de azúcar / Sugarcane	Tabaco / Tobacco	Café / Coffee	Granos y productos farináceos / Grain and farinaceous crop	Expenses—Continued
Gastos de producción—Continuación							Production expenses—Continued
Alquiler de maquinaria y trabajo hecho según pedido	fincas.	1,427	660	28	104	37	Machine hire and customwork — farms.
	dólares.	2,962,458	2,508,139	3,812	47,494	6,187	dollars.
Fincas, por cantidad de gastos:							Farms, by amount of expenditures:
$1 a $499	fincas.	827	256	26	79	35	$1 to $499 — farms.
$500 a $999	fincas.	221	137	2	16	1	$500 to $999 — farms.
$1,000 a $1,999	fincas.	158	97	-	4	1	$1,000 to $1,999 — farms.
$2,000 a $3,999	fincas.	99	68	-	3	-	$2,000 to $3,999 — farms.
$4,000 a $6,999	fincas.	37	21	-	2	-	$4,000 to $6,999 — farms.
$7,000 a $9,999	fincas.	16	15	-	-	-	$7,000 to $9,999 — farms.
$10,000 a $14,999	fincas.	20	18	-	-	-	$10,000 to $14,999 — farms.
$15,000 a $19,999	fincas.	14	14	-	-	-	$15,000 to $19,999 — farms.
$20,000 a $29,999	fincas.	22	21	-	-	-	$20,000 to $29,999 — farms.
$30,000 y más	fincas.	13	13	-	-	-	$30,000 and over — farms.
Productos químicos agrícolas comprados	fincas.	3,990	1,319	147	521	95	Agricultural chemicals purchased — farms.
	dólares.	2,877,899	1,286,571	8,315	116,920	6,862	dollars.
Fincas, por cantidad de gastos:							Farms, by amount of expenditures:
$1 a $499	fincas.	3,017	1,001	147	462	95	$1 to $499 — farms.
$500 a $999	fincas.	365	96	-	37	-	$500 to $999 — farms.
$1,000 a $1,999	fincas.	297	77	-	13	-	$1,000 to $1,999 — farms.
$2,000 a $3,999	fincas.	186	68	-	9	-	$2,000 to $3,999 — farms.
$4,000 a $6,999	fincas.	59	35	-	-	-	$4,000 to $6,999 — farms.
$7,000 a $9,999	fincas.	27	17	-	-	-	$7,000 to $9,999 — farms.
$10,000 a $14,999	fincas.	21	12	-	-	-	$10,000 to $14,999 — farms.
$15,000 a $19,999	fincas.	6	4	-	-	-	$15,000 to $19,999 — farms.
$20,000 a $29,999	fincas.	6	6	-	-	-	$20,000 to $29,999 — farms.
$30,000 y más	fincas.	6	3	-	-	-	$30,000 and over — farms.
Otros gastos de la finca	fincas.	4,783	1,340	138	970	126	Other production expenses — farms.
	dólares.	24,909,737	9,541,961	39,501	892,274	44,482	dollars
Fincas, por cantidad de gastos:							Farms, by amount of expenditures:
$1 a $499	fincas.	2,454	592	113	579	105	$1 to $499 — farms.
$500 a $999	fincas.	593	166	17	161	10	$500 to $999 — farms.
$1,000 a $1,999	fincas.	510	160	7	109	6	$1,000 to $1,999 — farms.
$2,000 a $3,999	fincas.	381	119	-	74	4	$2,000 to $3,999 — farms.
$4,000 a $6,999	fincas.	264	86	1	33	1	$4,000 to $6,999 — farms.
$7,000 a $9,999	fincas.	106	37	-	5	-	$7,000 to $9,999 — farms.
$10,000 a $14,999	fincas.	127	41	-	3	-	$10,000 to $14,999 — farms.
$15,000 a $19,999	fincas.	69	30	-	3	-	$15,000 to $19,999 — farms.
$20,000 a $29,999	fincas.	84	32	-	3	-	$20,000 to $29,999 — farms.
$30,000 y más	fincas.	195	77	-	-	-	$30,000 and over — farms.
Maquinaria, Edificios, y Equipo Agrícola en la Finca							**Machinery, Buildings, and Equipment on the Place**
Jeeps o camionetas	fincas.	2,862	772	36	697	49	Jeeps or pick-up trucks — farms.
	número.	4,253	1,631	39	863	56	number.
2 o 3	fincas.	436	117	3	118	2	2 or 3 — farms.
	número.	944	262	6	246	6	number.
4 o más	fincas.	73	43	-	10	1	4 or more — farms.
	número.	956	757	-	48	4	number.
Camiones	fincas.	797	340	2	87	5	Motortrucks — farms.
	número.	1,238	601	2	96	6	number.
2 o más	fincas.	204	109	-	9	1	2 or more — farms.
	número.	645	370	-	18	2	number.
Tractores de rueda	fincas.	1,012	469	2	16	5	Wheel tractors — farms.
	número.	2,687	1,695	2	20	8	number.
2 o 3	fincas.	263	140	-	1	2	2 or 3 — farms.
	número.	604	326	-	2	5	number.
4 o más	fincas.	143	98	-	1	-	4 or more — farms.
	número.	1,477	11,138	-	4	-	number.
Tractores de oruga	fincas.	404	245	-	10	-	Crawler tractors — farms.
	número.	1,430	1,090	-	11	-	number.
Carretones	fincas.	619	501	1	8	1	Tractor carts — farms.
	número.	9,746	9,152	1	14	6	number.
Llenadoras de caña	fincas.	294	264	-	-	-	Sugarcane loaders — farms.
	número.	603	569	-	-	-	number.
Cortadoras de caña	fincas.	71	70	-	-	-	Sugarcane harvest machines — farms.
	número.	187	186	-	-	-	number.
Despulpadoras de café	fincas.	1,530	169	8	1,026	13	Coffee pulping machines — farms.
	número.	1,578	169	8	1,062	13	number.
Correderas	fincas.	194	4	2	145	3	Coffee drying platforms — farms.
	número.	727	4	2	584	7	number.
Secadoras mecánicas de café	fincas.	356	10	-	277	-	Coffee dryers — farms.
	número.	443	12	-	344	-	number.
Ordeñadoras mecánicas	fincas.	688	6	-	2	-	Milking machines — farms.
	número.	3,166	19	-	2	-	number.
Tanques para enfriar leche	fincas.	681	8	-	-	-	Milk coolers — farms.
	número.	908	8	-	-	-	number.
Salas de ordeño	fincas.	505	9	-	-	-	Milking parlors — farms.
	número.	550	11	-	-	-	number.
Charcas (lagos artificiales)	fincas.	448	95	6	23	4	Farm ponds — farms.
	número.	957	336	8	38	4	number.
Silos	fincas.	184	13	3	3	1	Silos — farms.
	número.	381	22	7	3	1	number.
Ranchos para tabaco	fincas.	556	65	108	39	21	Tobacco barns — farms.
	número.	625	67	119	44	22	number.
Edificios para almacenaje	fincas.	1,781	349	15	543	23	Storage buildings — farms.
	número.	2,321	522	15	632	26	number.

Fincas con Ventas de $1,200 y Más — Farms With Sales of $1,200 and Over

Tabla 27. Resumen por Tipo de Finca: 1969—Continuación
Table 27. Summary by Type of Farm: 1969—Continued

	Frutas y nueces Fruits and nuts	Ganado Livestock	Cosechas en general General crop	Cosechas y ganado Crop and livestock	Miscelánea Miscellaneous	
Gastos—Continuación						**Expenses—Continued**
Gastos de producción—Continuación						Production expenses—Continued
Alquiler de maquinaria y trabajo hecho según pedido ... fincas	94	327	135	21	21	Machine hire and customwork ... farms
dólares	39,078	303,524	30,598	5,986	17,640	dollars
Fincas, por cantidad de gastos:						Farms, by amount of expenditures:
$1 a $499 ... fincas	80	201	120	17	13	$1 to $499 ... farms
$500 a $999 ... fincas	5	43	13	2	2	$500 to $999 ... farms
$1,000 a $1,999 ... fincas	5	45	1	2	3	$1,000 to $1,999 ... farms
$2,000 a $3,999 ... fincas	2	24	-	-	2	$2,000 to $3,999 ... farms
$4,000 a $6,999 ... fincas	2	10	1	-	1	$4,000 to $6,999 ... farms
$7,000 a $9,999 ... fincas	-	1	-	-	-	$7,000 to $9,999 ... farms
$10,000 a $14,999 ... fincas	-	2	-	-	-	$10,000 to $14,999 ... farms
$15,000 a $19,999 ... fincas	-	-	-	-	-	$15,000 to $19,999 ... farms
$20,000 a $29,999 ... fincas	-	1	-	-	-	$20,000 to $29,999 ... farms
$30,000 y más ... fincas	-	-	-	-	-	$30,000 and over ... farms
Productos químicos agrícolas comprados ... fincas	238	1,215	302	48	105	Agricultural chemicals purchased ... farms
dólares	269,712	1,106,860	28,863	4,873	48,923	dollars
Fincas, por cantidad de gastos:						Farms, by amount of expenditures:
$1 a $499 ... fincas	225	652	293	44	98	$1 to $499 ... farms
$500 a $999 ... fincas	5	217	5	3	2	$500 to $999 ... farms
$1,000 a $1,999 ... fincas	-	202	4	1	-	$1,000 to $1,999 ... farms
$2,000 a $3,999 ... fincas	3	105	-	-	1	$2,000 to $3,999 ... farms
$4,000 a $6,999 ... fincas	1	21	-	-	2	$4,000 to $6,999 ... farms
$7,000 a $9,999 ... fincas	1	9	-	-	-	$7,000 to $9,999 ... farms
$10,000 a $14,999 ... fincas	-	7	-	-	2	$10,000 to $14,999 ... farms
$15,000 a $19,999 ... fincas	-	2	-	-	-	$15,000 to $19,999 ... farms
$20,000 a $29,999 ... fincas	-	-	-	-	-	$20,000 to $29,999 ... farms
$30,000 y más ... fincas	3	-	-	-	-	$30,000 and over ... farms
Otros gastos de la finca ... fincas	313	1,358	354	60	124	Other production expenses ... farms
dólares	1,127,030	11,723,081	207,231	32,724	1,301,453	dollars
Fincas, por cantidad de gastos:						Farms, by amount of expenditures:
$1 a $499 ... fincas	211	431	284	51	88	$1 to $499 ... farms
$500 a $999 ... fincas	31	161	29	6	12	$500 to $999 ... farms
$1,000 a $1,999 ... fincas	35	162	21	2	8	$1,000 to $1,999 ... farms
$2,000 a $3,999 ... fincas	17	151	11	-	5	$2,000 to $3,999 ... farms
$4,000 a $6,999 ... fincas	8	126	6	-	3	$4,000 to $6,999 ... farms
$7,000 a $9,999 ... fincas	2	59	1	-	2	$7,000 to $9,999 ... farms
$10,000 a $14,999 ... fincas	2	81	-	-	-	$10,000 to $14,999 ... farms
$15,000 a $19,999 ... fincas	-	35	-	-	1	$15,000 to $19,999 ... farms
$20,000 a $29,999 ... fincas	2	45	1	1	-	$20,000 to $29,999 ... farms
$30,000 y más ... fincas	5	107	1	-	5	$30,000 and over ... farms
Maquinaria, Edificios, y Equipo Agrícola en la Finca						**Machinery, Buildings, and Equipment on the Place**
Jeeps o camionetas ... fincas	144	948	143	23	50	Jeeps or pick-up trucks ... farms
número	196	1,163	170	25	110	number
2 o 3 ... fincas	22	142	24	2	6	2 or 3 ... farms
número	50	305	51	4	14	number
4 o más ... fincas	3	13	-	-	3	4 or more ... farms
número	27	65	-	-	55	number
Camiones ... fincas	24	294	19	6	20	Motortrucks ... farms
número	56	387	27	7	56	number
2 o más ... fincas	6	65	6	1	7	2 or more ... farms
número	38	158	14	2	43	number
Tractores de rueda ... fincas	17	466	9	6	22	Wheel tractors ... farms
número	52	754	13	7	136	number
2 o 3 ... fincas	3	112	1	1	3	2 or 3 ... farms
número	6	255	2	2	6	number
4 o más ... fincas	3	31	1	-	9	4 or more ... farms
número	35	176	4	-	120	number
Tractores de oruga ... fincas	5	134	3	2	5	Crawler tractors ... farms
número	22	487	37	1	26	number
Carretones ... fincas	3	93	5	1	6	Tractor carts ... farms
número	22	487	37	1	26	number
Llenadoras de caña ... fincas	-	28	-	1	1	Sugarcane loaders ... farms
número	-	32	-	1	1	number
Cortadoras de caña ... fincas	-	1	-	-	-	Sugarcane harvest machines ... farms
número	-	1	-	-	-	number
Despulpadoras de café ... fincas	93	65	141	4	11	Coffee pulping machines ... farms
número	97	70	144	4	11	number
Correderas ... fincas	19	9	10	-	2	Coffee drying platforms ... farms
número	77	17	32	-	4	number
Secadoras mecánicas de café ... fincas	37	15	14	1	2	Coffee dryers ... farms
número	44	21	19	1	2	number
Ordeñadoras mecánicas ... fincas	-	679	-	-	1	Milking machines ... farms
número	-	3,142	-	-	3	number
Tanques para enfriar leche ... fincas	-	671	1	-	1	Milk coolers ... farms
número	-	898	1	-	1	number
Salas de ordeño ... fincas	-	494	1	-	1	Milking parlors ... farms
número	-	537	1	-	1	number
Charcas (lagos artificiales) ... fincas	12	274	15	6	13	Farm ponds ... farms
número	18	501	20	6	26	number
Silos ... fincas	1	158	5	-	-	Silos ... farms
número	1	342	5	-	-	number
Ranchos para tabaco ... fincas	29	120	151	12	10	Tobacco barns ... farms
número	32	139	170	15	17	number
Edificios para almacenaje ... fincas	105	603	92	15	36	Storage buildings ... farms
número	143	807	107	17	52	number

Clases Económicas 1-6

Tabla 27. Resumen por Tipo de Finca: 1969—Continuación
Table 27. Summary by Type of Farm: 1969—Continued

Economic Classes 1-6

	Total	Caña de azúcar / Sugarcane	Tabaco / Tobacco	Café / Coffee	Granos y productos farináceos / Grain and farinaceous crop
Marquinaria, Edificios, y Equipo Agrícola en la Finca—Continuación					
Casetas o ranchos para aves ..... fincas.	538	76	10	53	10
número.	1,085	81	14	68	10
Establos para el ganado ..... fincas.	706	47	-	33	1
número.	1,039	73	-	58	1
Casas de agregados ..... fincas.	2,103	476	33	631	32
número.	7,889	2,203	70	2,294	50
Casas para otros empleados ..... fincas.	691	193	3	147	4
número.	1,269	372	3	187	5
Productos Químicos Agrícolas					
Total ..... fincas.	3,990	1,319	147	521	95
dólares.	2,877,899	1,286,571	8,315	116,920	6,862
Cal ..... fincas.	460	89	41	47	31
toneladas.	14,578	5,317	399	875	229
cuerdas tratadas.	12,585	4,519	229	998	152
dólares.	92,454	31,556	2,190	5,241	1,809
Productos químicos usados para asperjar, rociar, fumigar, etc., en controlar:					
Los insectos en pastos cultivados y mejorados ..... fincas.	459	80	22	47	14
cuerdas tratadas.	17,273	2,577	89	770	132
dólares.	94,180	15,691	531	5,907	1,216
Los insectos en otras cosechas ..... fincas.	1,593	500	109	376	59
cuerdas tratadas.	87,985	59,774	514	10,818	614
dólares.	634,190	418,408	4,289	73,193	2,624
Los nemátodos en las cosechas ..... fincas.	53	19	2	2	1
cuerdas tratadas.	3,805	1,836	5	3	11
dólares.	53,821	14,624	68	18	55
Las enfermedades de las cosechas y de los huertos ..... fincas.	122	23	3	19	2
cuerdas tratadas.	4,350	1,611	28	677	4
dólares.	25,065	5,387	145	4,456	35
La maleza y las malas yerbas en los cultivos ..... fincas.	1,113	806	8	99	10
cuerdas tratadas.	123,242	110,822	44	3,363	98
dólares.	950,878	766,887	299	19,524	592
La maleza o matorrales en el pasto ..... fincas.	349	82	8	38	13
cuerdas tratadas.	23,341	2,872	59	717	64
dólares.	119,247	15,210	316	5,778	379
Gastos en el control de insectos y enfermedades que afectan al ganado y las aves ..... fincas.	1,318	110	12	39	4
dólares.	908,064	18,808	477	2,803	152
Agregados y Medianeros					
Familias de agregados que vivían en la finca ..... fincas.	1,513	372	26	428	19
número.	5,515	1,610	57	1,483	33
Medianeros que trabajaban en la finca ..... fincas.	363	70	18	71	19
número.	761	153	30	163	38
cuerdas cultivadas por ellos.	6,126	1,039	92	1,261	280
Ganado					
Ganado en las fincas, 1970:					
Ganado vacuno ..... fincas.	4,484	985	177	430	158
número.	262,458	24,123	1,465	5,373	1,453
Fincas con—					
1 a 4 ..... fincas.	1,155	366	77	172	71
5 a 9 ..... fincas.	845	228	57	106	47
10 a 19 ..... fincas.	728	175	28	69	22
20 a 49 ..... fincas.	680	121	11	63	14
50 a 99 ..... fincas.	431	55	4	17	3
100 y más ..... fincas.	645	40	-	3	1
Vacas ..... fincas.	4,072	855	165	386	143
número.	146,407	8,486	622	2,187	622
Fincas con—					
1 a 4 ..... fincas.	2,011	581	133	256	110
5 a 9 ..... fincas.	553	126	19	69	16
10 a 19 ..... fincas.	405	71	8	38	10
20 a 49 ..... fincas.	389	48	5	20	6
50 a 99 ..... fincas.	311	17	-	3	1
100 y más ..... fincas.	403	12	-	-	-
Vacas de raza lechera ..... fincas.	1,671	238	41	79	31
número.	99,483	1,038	89	158	62
Fincas con—					
1 a 4 ..... fincas.	761	208	39	75	30
5 a 9 ..... fincas.	117	22	2	4	1
10 a 19 ..... fincas.	68	2	-	-	-
20 a 49 ..... fincas.	174	2	-	-	-
50 a 99 ..... fincas.	242	1	-	-	-
100 y más ..... fincas.	309	3	-	-	-
Novillas, becerras y becerritas ..... fincas.	3,451	711	122	286	107
número.	64,737	6,193	479	1,632	429
Toros, novillos, becerros y becerritos ..... fincas.	3,135	636	99	238	91
número.	51,314	9,444	364	1,554	402

Machinery, Buildings, and Equipment on the Place—Continued	
Poultry buildings ..... farms.	
number.	
Livestock barns ..... farms.	
number.	
Agregados' houses ..... farms.	
number.	
Other employees' houses ..... farms.	
number.	
Agricultural Chemicals	
Total ..... farms.	
dollars.	
Lime ..... farms.	
tons.	
cuerdas treated.	
dollars.	
Sprays, dusts, fumigants, etc., used to control:	
Insects in cultivated and improved pasture ..... farms.	
cuerdas treated.	
dollars.	
Insects in other crops ..... farms.	
cuerdas treated.	
dollars.	
Nematodes in crops ..... farms.	
cuerdas treated.	
dollars.	
Diseases in crops and orchards ..... farms.	
cuerdas treated.	
dollars.	
Weeds or grass in crops ..... farms.	
cuerdas treated.	
dollars.	
Weeds or brush in pasture ..... farms.	
cuerdas treated.	
dollars.	
Expenditures for insect and disease control on livestock and poultry ..... farms.	
dollars.	
Agregados and Sharecroppers	
Agregado families living on the place ..... farms.	
number.	
Sharecroppers working on the place ..... farms.	
number.	
cuerdas cultivated by them.	
Livestock	
Livestock on farms, 1970:	
Cattle and calves ..... farms.	
number.	
Farms with—	
1 to 4 ..... farms.	
5 to 9 ..... farms.	
10 to 19 ..... farms.	
20 to 49 ..... farms.	
50 to 99 ..... farms.	
100 and over ..... farms.	
Cows ..... farms.	
number.	
Farms with—	
1 to 4 ..... farms.	
5 to 9 ..... farms.	
10 to 19 ..... farms.	
20 to 49 ..... farms.	
50 to 99 ..... farms.	
100 and over ..... farms.	
Milk cows ..... farms.	
number.	
Farms with—	
1 to 4 ..... farms.	
5 to 9 ..... farms.	
10 to 19 ..... farms.	
20 to 49 ..... farms.	
50 to 99 ..... farms.	
100 and over ..... farms.	
Heifers and heifer calves ..... farms.	
number.	
Bulls, bull calves, steers and steer calves ..... farms.	
number.	

Fincas con Ventas de $1,200 y Más — Farms With Sales of $1,200 and Over

Tabla 27. Resumen por Tipo de Finca: 1969—Continuación
Table 27. Summary by Type of Farm: 1969—Continued

	Frutas y nueces Fruits and nuts	Ganado Livestock	Cosechas en general General crop	Cosechas y ganado Crop and livestock	Miscelánea Miscellaneous	
Marquinaria, Edificios, y Equipo Agrícola en la Finca—Continuación						**Machinery, Buildings, and Equipment on the Place—Continued**
Casetas o ranchos para aves ..... fincas. .	26	300	48	3	12	Poultry buildings ..... farms.
número. .	29	790	61	3	29	number.
Establos para el ganado ..... fincas. .	14	589	15	3	4	Livestock barns ..... farms.
número. .	97	783	19	4	4	number.
Casas de agregados ..... fincas. .	116	658	116	13	28	Agregados' houses ..... farms.
número. .	577	2,273	290	50	82	number.
Casas para otros empleados ..... fincas. .	28	283	18	3	12	Other employees' houses ..... farms.
número. .	49	599	20	9	25	number.
Productos Químicos Agrícolas						**Agricultural Chemicals**
Total ..... fincas. .	238	1,215	302	48	105	Total ..... farms.
dólares. .	269,712	1,106,860	28,863	4,873	48,923	dollars.
Cal ..... fincas. .	42	109	77	8	16	Lime ..... farms.
toneladas. .	1,185	5,313	688	86	486	tons.
cuerdas tratadas. .	809	5,073	481	89	236	cuerdas treated.
dólares. .	11,449	32,522	4,067	585	3,035	dollars.
Productos químicos usados para asperjar, rociar, fumigar, etc., en controlar:						Sprays, dusts, fumigants, etc., used to control:
Los insectos en pastos cultivados y mejorados ..... fincas. .	21	212	39	11	13	Insects in cultivated and improved pasture ..... farms.
cuerdas tratadas. .	210	12,924	394	77	101	cuerdas treated.
dólares. .	1,026	64,930	3,706	555	618	dollars.
Los insectos en otras cosechas ..... fincas. .	160	101	183	27	78	Insects in other crops ..... farms.
cuerdas tratadas. .	8,006	3,032	1,714	266	3,248	cuerdas treated.
dólares. .	70,399	24,958	10,199	2,119	28,001	dollars.
Los nemátodos en las cosechas ..... fincas. .	5	10	5	2	7	Nematodes in crops ..... farms.
cuerdas tratadas. .	1,794	20	52	4	81	cuerdas treated.
dólares. .	36,203	198	224	35	2,396	dollars.
Las enfermedades de las cosechas y de los huertos ..... fincas. .	27	19	14	2	13	Diseases in crops and orchards ..... farms.
cuerdas tratadas. .	380	102	121	5	1,425	cuerdas treated.
dólares. .	4,377	1,268	487	52	8,858	dollars.
La maleza y las malas yerbas en los cultivos ..... fincas. .	22	103	48	5	12	Weeds or grass in crops ..... farms.
cuerdas tratadas. .	1,427	4,693	720	90	1,986	cuerdas treated.
dólares. .	129,967	24,063	5,052	496	3,998	dollars.
La maleza o matorrales en el pasto ..... fincas. .	11	156	34	3	4	Weeds or brush in pasture ..... farms.
cuerdas tratadas. .	2,058	16,915	578	19	60	cuerdas treated.
dólares. .	11,496	82,526	2,556	232	754	dollars.
Gastos en el control de insectos y enfermedades que afectan al ganado y las aves ..... fincas. .	32	1,034	59	13	15	Expenditures for insect and disease control on livestock and poultry ..... farms.
dólares. .	4,795	876,395	2,572	799	1,263	dollars.
Agregados y Medianeros						**Agregados and Sharecroppers**
Familias de agregados que vivían en la finca ..... fincas. .	82	468	85	12	21	Agregado families living on the place ..... farms.
número. .	363	1,641	214	44	70	number.
Medianeros que trabajaban en la finca ..... fincas. .	39	82	47	5	12	Sharecroppers working on the place ..... farms.
número. .	63	200	72	17	25	number.
cuerdas cultivadas por ellos. .	347	2,489	463	43	112	cuerdas cultivated by them.
Ganado						**Livestock**
Ganado en las fincas, 1970:						Livestock on farms, 1970:
Ganado vacuno ..... fincas. .	303	1,769	416	95	151	Cattle and calves ..... farms.
número. .	3,330	217,572	5,653	1,072	2,417	number.
Fincas con—						Farms with—
1 a 4 ..... fincas. .	131	83	147	34	74	1 to 4 ..... farms.
5 a 9 ..... fincas. .	83	169	98	29	28	5 to 9 ..... farms.
10 a 19 ..... fincas. .	49	246	97	16	26	10 to 19 ..... farms.
20 a 49 ..... fincas. .	31	356	55	15	14	20 to 49 ..... farms.
50 a 99 ..... fincas. .	6	329	13	-	4	50 to 99 ..... farms.
100 y más ..... fincas. .	3	586	6	1	5	100 and over ..... farms.
Vacas ..... fincas. .	279	1,626	392	86	140	Cows ..... farms.
número. .	1,260	129,648	2,231	413	938	number.
Fincas con—						Farms with—
1 a 4 ..... fincas. .	208	296	270	60	97	1 to 4 ..... farms.
5 a 9 ..... fincas. .	38	189	56	15	25	5 to 9 ..... farms.
10 a 19 ..... fincas. .	25	191	44	8	10	10 to 19 ..... farms.
20 a 49 ..... fincas. .	6	280	18	2	4	20 to 49 ..... farms.
50 a 99 ..... fincas. .	2	283	3	1	1	50 to 99 ..... farms.
100 y más ..... fincas. .	-	387	1	-	3	100 and over ..... farms.
Vacas de raza lechera ..... fincas. .	69	1,033	108	32	40	Milk cows ..... farms.
número. .	142	97,485	259	65	185	number.
Fincas con—						Farms with—
1 a 4 ..... fincas. .	66	181	100	30	32	1 to 4 ..... farms.
5 a 9 ..... fincas. .	3	71	5	2	7	5 to 9 ..... farms.
10 a 19 ..... fincas. .	-	63	3	-	-	10 to 19 ..... farms.
20 a 49 ..... fincas. .	-	172	-	-	-	20 to 49 ..... farms.
50 a 99 ..... fincas. .	-	241	-	-	-	50 to 99 ..... farms.
100 y más ..... fincas. .	-	305	-	-	1	100 and over ..... farms.
Novillas, becerras y becerritas ..... fincas. .	224	1,495	337	69	100	Heifers and heifer calves ..... farms.
número. .	1,013	52,217	1,732	392	650	number.
Toros, novillos, becerros y becerritos ..... fincas. .	183	1,455	281	64	88	Bulls, bull calves, steers and steer calves ..... farms.
número. .	1,057	35,707	1,690	267	829	number.

Tabla 27. Resumen por Tipo de Finca: 1969—Continuación
Table 27. Summary by Type of Farm: 1969—Continued

	Total	Caña de azúcar / Sugarcane	Tabaco / Tobacco	Café / Coffee	Granos y productos farináceos / Grain and farinaceous crop
Ganado—Continuación / **Livestock—Continued**					
Ganado en las fincas, 1970—Continuación / Livestock on farms, 1970—Continued					
Cerdos ..... fincas. / Hogs and pigs ..... farms.	2,315	433	105	384	112
número. / number.	29,498	1,681	339	1,713	343
Fincas con— / Farms with—					
1 a 9 ..... fincas. / 1 to 9 ..... farms.	1,952	401	99	358	106
10 a 24 ..... fincas. / 10 to 24 ..... farms.	215	22	5	19	5
25 a 49 ..... fincas. / 25 to 49 ..... farms.	63	8	-	2	1
50 a 99 ..... fincas. / 50 to 99 ..... farms.	41	2	1	3	-
100 y más ..... fincas. / 100 and over ..... farms.	44	-	-	2	-
Menores de seis meses de edad ..... fincas. / Less than six months old ..... farms.	1,522	267	63	252	74
número. / number.	19,841	987	204	1,102	202
De seis meses o más de edad ..... fincas. / Six months old or older ..... farms.	1,485	265	68	207	58
número. / number.	9,657	694	135	611	141
Cerdas paridoras ..... fincas. / Sows ..... farms.	675	112	26	64	16
número. / number.	3,364	209	38	192	25
Caballos de carrera ..... fincas. / Race horses ..... farms.	93	11	5	18	5
número. / number.	804	12	7	28	8
Otros caballos ..... fincas. / Other horses ..... farms.	1,507	181	79	254	62
número. / number.	4,367	543	93	416	94
Mulas y burros ..... fincas. / Mules and donkeys ..... farms.	266	43	16	90	6
número. / number.	555	87	20	236	9
Bueyes ..... fincas. / Oxen ..... farms.	871	230	75	30	52
número. / number.	2,598	1,087	155	66	112
Ovejas ..... fincas. / Sheep ..... farms.	46	9	-	4	-
número. / number.	890	69	-	236	-
Cabros ..... fincas. / Goats ..... farms.	474	84	24	38	18
número. / number.	4,163	533	81	211	97
Colmenas de abejas ..... fincas. / Bee hives ..... farms.	22	2	-	12	-
número. / number.	545	14	-	385	-
Conejos ..... fincas. / Rabbits ..... farms.	122	24	5	23	2
número. / number.	1,451	255	32	247	23
Ganado Vendido, 1969 / **Livestock Sold, 1969**					
Ganado vacuno vendido: / Cattle and calves sold:					
Becerros y becerras vendidas ..... fincas. / Calves sold ..... farms.	2,014	295	32	94	28
número. / number.	55,736	3,238	84	499	91
Otro ganado vacuno vendido ..... fincas. / Cattle other than calves sold ..... farms.	2,143	272	39	112	48
número. / number.	40,394	4,606	110	854	136
Cerdos y cerditos vendidos ..... fincas. / Hogs and pigs sold ..... farms.	1,395	213	50	176	56
número. / number.	28,135	1,395	327	1,517	299
Caballos de carrera vendidos ..... fincas. / Race horses sold ..... farms.	14	1	-	-	-
número. / number.	156	1	-	-	-
Otros caballos vendidos ..... fincas. / Other horses sold ..... farms.	107	10	1	16	4
número. / number.	285	30	1	19	7
Mulas y burros vendidos ..... fincas. / Mules and donkeys sold ..... farms.	11	4	-	4	-
número. / number.	32	9	-	16	-
Bueyes vendidos ..... fincas. / Oxen sold ..... farms.	151	36	3	3	6
número. / number.	413	120	7	4	15
Ovejas vendidas ..... fincas. / Sheep sold ..... farms.	9	1	-	1	-
número. / number.	145	2	-	15	-
Cabros vendidos ..... fincas. / Goats sold ..... farms.	136	19	2	6	6
número. / number.	1,826	100	10	42	24
Miel de abejas vendida ..... fincas. / Honey sold ..... farms.	9	-	-	5	-
libras. / pounds.	11,744	-	-	10,194	-
Conejos vendidos ..... fincas. / Rabbits sold ..... farms.	15	4	-	4	-
número. / number.	677	225	-	194	-
Leche vendida ..... fincas. / Milk sold ..... farms.	980	27	2	5	3
litros. / quarts.	326,458,132	1,876,224	2,446	9,046	3,795
Aves / **Poultry**					
Aves en las fincas, 1970: / Poultry on farms, 1970:					
Gallinas, pollonas y gallos ..... fincas. / Chicken hens, pullets and roosters ..... farms.	3,611	689	180	733	154
número. / number.	1,219,079	19,886	4,591	273,348	4,571
Fincas con— / Farms with—					
1 a 99 ..... fincas. / 1 to 99 ..... farms.	3,330	669	174	694	147
100 a 399 ..... fincas. / 100 to 399 ..... farms.	173	17	6	36	7
400 a 999 ..... fincas. / 400 to 999 ..... farms.	24	1	-	1	-
1,000 a 1,999 ..... fincas. / 1,000 to 1,999 ..... farms.	21	2	-	1	-
2,000 a 4,999 ..... fincas. / 2,000 to 4,999 ..... farms.	26	-	-	-	-
5,000 y más ..... fincas. / 5,000 and over ..... farms.	37	-	-	1	-
Gallinas ..... fincas. / Chicken hens ..... farms.	3,440	655	174	668	150
número. / number.	1,003,734	15,741	3,454	265,881	3,435
Pollonas ..... fincas. / Pullets ..... farms.	1,406	208	64	245	74
número. / number.	202,996	2,581	738	4,204	736
Gallos ..... fincas. / Roosters ..... farms.	2,659	487	141	504	125
número. / number.	12,349	1,564	399	3,263	400
Pollos ..... fincas. / Broilers ..... farms.	1,849	277	87	324	77
número. / number.	1,797,189	3,729	1,650	6,378	1,427
Pavos ..... fincas. / Turkeys ..... farms.	306	39	21	33	13
número. / number.	1,917	158	91	305	54
Palomas ..... fincas. / Pigeons ..... farms.	388	77	14	96	12
número. / number.	11,420	1,207	184	3,421	97
Guineas ..... fincas. / Guineas ..... farms.	305	73	12	39	11
número. / number.	7,798	670	88	288	67

Fincas con Ventas de $1,200 y Más — Farms With Sales of $1,200 and Over

Tabla 27. Resumen por Tipo de Finca: 1969—Continuación
Table 27. Summary by Type of Farm: 1969—Continued

Economic Classes 1-6

	Frutas y nueces Fruits and nuts	Ganado Livestock	Cosechas en general General crop	Cosechas y ganado Crop and livestock	Miscelánea Miscellaneous	
Ganado—Continuación						**Livestock—Continued**
Ganado en las fincas, 1970—Continuación						Livestock on farms, 1970—Continued
Cerdos ..... fincas.	206	599	303	59	114	Hogs and pigs ..... farms.
número.	1,042	16,752	6,428	825	375	number.
Fincas con—						Farms with—
1 a 9 ..... fincas.	185	391	263	44	105	1 to 9 ..... farms.
10 a 24 ..... fincas.	17	97	32	10	8	10 to 24 ..... farms.
25 a 49 ..... fincas.	1	44	4	2	1	25 to 49 ..... farms.
50 a 99 ..... fincas.	2	29	2	2	-	50 to 99 ..... farms.
100 y más ..... fincas.	1	38	2	1	-	100 and over ..... farms.
Menores de seis meses de edad ..... fincas.	138	406	197	43	82	Less than six months old ..... farms.
número.	581	10,102	5,967	461	235	number.
De seis meses o más de edad ..... fincas.	122	466	191	43	65	Six months old or older ..... farms.
número.	461	6,650	461	364	140	number.
Cerdas paridoras ..... fincas.	55	281	67	19	35	Sows ..... farms.
número.	142	2,495	148	67	48	number.
Caballos de carrera ..... fincas.	6	36	11	1	-	Race horses ..... farms.
número.	7	727	14	1	-	number.
Otros caballos ..... fincas.	154	532	162	35	48	Other horses ..... farms.
número.	243	2,638	221	47	72	number.
Mulas y burros ..... fincas.	17	51	34	3	6	Mules and donkeys ..... farms.
número.	44	86	59	4	10	number.
Bueyes ..... fincas.	65	236	123	29	31	Oxen ..... farms.
número.	134	644	272	66	62	number.
Ovejas ..... fincas.	-	27	2	2	2	Sheep ..... farms.
número.	-	498	13	71	3	number.
Cabros ..... fincas.	31	204	43	11	21	Goats ..... farms.
número.	147	2,622	230	163	79	number.
Colmenas de abejas ..... fincas.	-	3	3	-	2	Bee hives ..... farms.
número.	-	47	27	-	72	number.
Conejos ..... fincas.	6	53	6	2	1	Rabbits ..... farms.
número.	65	698	44	82	5	number.
Ganado Vendido, 1969						**Livestock Sold, 1969**
Ganado vacuno vendido:						Cattle and calves sold:
Becerros y becerras vendidas ..... fincas.	84	1,198	189	48	46	Calves sold ..... farms.
número.	428	50,035	916	190	255	number.
Otro ganado vacuno vendido ..... fincas.	71	1,263	230	59	49	Cattle other than calves sold ..... farms.
número.	329	32,885	1,031	215	228	number.
Cerdos y cerditos vendidos ..... fincas.	95	439	221	53	92	Hogs and pigs sold ..... farms.
número.	614	21,271	1,510	705	497	number.
Caballos de carrera vendidos ..... fincas.	-	12	1	-	-	Race horses sold ..... farms.
número.	-	154	1	-	-	number.
Otros caballos vendidos ..... fincas.	5	57	11	1	2	Other horses sold ..... farms.
número.	6	204	13	1	4	number.
Mulas y burros vendidos ..... fincas.	-	2	1	-	-	Mules and donkeys sold ..... farms.
número.	-	6	1	-	-	number.
Bueyes vendidos ..... fincas.	12	61	21	3	6	Oxen sold ..... farms.
número.	24	176	49	6	12	number.
Ovejas vendidas ..... fincas.	1	4	1	1	-	Sheep sold ..... farms.
número.	3	100	3	22	-	number.
Cabros vendidos ..... fincas.	6	67	13	8	9	Goats sold ..... farms.
número.	23	1,377	68	157	25	number.
Miel de abejas vendida ..... fincas.	-	1	1	-	2	Honey sold ..... farms.
libras.	-	200	600	-	750	pounds.
Conejos vendidos ..... fincas.	1	6	-	-	-	Rabbits sold ..... farms.
número.	6	252	-	-	-	number.
Leche vendida ..... fincas.	4	903	24	9	3	Milk sold ..... farms.
litros.	5,600	324,039,185	175,711	31,725	314,400	quarts.
Aves						**Poultry**
Aves en las fincas, 1970:						Poultry on farms, 1970:
Gallinas, pollonas y gallos ..... fincas.	354	849	412	77	163	Chicken hens, pullets and roosters ..... farms.
número.	11,254	876,741	16,342	3,396	8,950	number.
Fincas con—						Farms with—
1 a 99 ..... fincas.	335	696	388	72	155	1 to 99 ..... farms.
100 a 399 ..... fincas.	19	56	21	4	7	100 to 399 ..... farms.
400 a 999 ..... fincas.	-	18	3	1	-	400 to 999 ..... farms.
1,000 a 1,999 ..... fincas.	-	18	-	-	-	1,000 to 1,999 ..... farms.
2,000 a 4,999 ..... fincas.	-	25	-	-	1	2,000 to 4,999 ..... farms.
5,000 y más ..... fincas.	-	36	-	-	-	5,000 and over ..... farms.
Gallinas ..... fincas.	342	823	401	70	157	Chicken hens ..... farms.
número.	7,913	686,457	11,399	2,565	6,889	number.
Pollonas ..... fincas.	159	350	200	39	67	Pullets ..... farms.
número.	2,276	187,061	3,322	568	1,510	number.
Gallos ..... fincas.	279	589	333	61	140	Roosters ..... farms.
número.	1,065	3,223	1,621	263	551	number.
Pollos ..... fincas.	193	510	237	46	98	Broilers ..... farms.
número.	3,338	1,770,748	6,620	1,582	1,717	number.
Pavos ..... fincas.	27	99	42	16	16	Turkeys ..... farms.
número.	133	674	302	99	101	number.
Palomas ..... fincas.	29	94	45	9	12	Pigeons ..... farms.
número.	536	4,928	789	109	149	number.
Guineas ..... fincas.	23	96	36	9	6	Guineas ..... farms.
número.	165	6,125	244	120	31	number.

Clases Económicas 1-6

Tabla 27. Resumen por Tipo de Finca: 1969—Continuación
Table 27. Summary by Type of Farm: 1969—Continued

Economic Classes 1-6

	Total	Caña de azúcar / Sugarcane	Tabaco / Tobacco	Café / Coffee	Granos y productos farináceos / Grain and farinaceous crop
Aves—Continuación					
Aves vendidas, 1969:					
Gallinas, pollonas y gallos ..... fincas.	507	44	17	75	11
número.	383,172	1,342	411	2,989	318
Fincas, por número vendido:					
1 a 99 ..... fincas.	388	41	16	67	10
100 a 399 ..... fincas.	55	3	1	7	1
400 a 999 ..... fincas.	19	-	-	1	-
1,000 a 1,999 ..... fincas.	15	-	-	-	-
2,000 a 4,999 ..... fincas.	17	-	-	-	-
5,000 y más ..... fincas.	13	-	-	-	-
Gallinas ..... fincas.	366	36	11	47	9
número.	163,170	1,244	327	1,980	265
Pollonas ..... fincas.	112	3	1	10	3
número.	217,936	42	35	432	32
Gallos ..... fincas.	172	13	8	34	6
número.	2,066	56	49	577	21
Pollos ..... fincas.	237	10	1	12	4
número.	6,151,438	168	10	924	75
Pavos ..... fincas.	32	5	1	2	4
número.	276	42	1	11	61
Palomas ..... fincas.	13	2	-	2	-
número.	1,292	30	-	30	-
Guineas ..... fincas.	18	3	-	-	1
número.	5,293	26	-	-	24
Huevos ..... fincas.	501	42	12	89	15
docenas.	8,945,339	59,653	3,047	28,151	4,061
Cosechas					
Caña de azúcar ..... fincas.	2,191	1,950	4	23	1
cuerdas.	175,134	165,833	21	308	3
toneladas.	5,785,379	5,496,789	396	5,090	50
Fincas, por cuerdas cosechadas:					
1 a 14 ..... fincas.	1,026	903	3	16	1
15 a 49 ..... fincas.	622	551	1	6	-
50 a 99 ..... fincas.	191	170	-	1	-
100 a 149 ..... fincas.	102	92	-	-	-
150 a 199 ..... fincas.	53	45	-	-	-
200 y más ..... fincas.	197	189	-	-	-
Abonada ..... fincas.	1,939	1,743	4	17	-
cuerdas.	168,515	159,929	21	177	-
Bajo riego ..... fincas.	206	180	1	1	-
cuerdas.	55,602	53,204	3	3	-
Gran cultura ..... fincas.	416	382	1	4	-
cuerdas cosechadas.	19,485	18,320	3	34	-
toneladas.	913,924	867,016	90	984	-
cuerdas abonadas.	14,459	13,578	3	-	-
Primavera ..... fincas.	361	326	-	1	-
cuerdas cosechadas.	12,851	11,797	-	20	-
toneladas.	483,187	436,822	-	250	-
cuerdas abonadas.	10,959	9,980	-	25	-
Retoños ..... fincas.	1,942	1,733	2	19	1
cuerdas cosechadas.	132,328	125,401	3	254	3
toneladas.	4,095,128	3,903,832	126	3,856	50
cuerdas abonadas.	135,701	129,021	18	152	-
Quedada en pié ..... fincas.	123	114	1	-	-
cuerdas cosechadas.	10,470	10,315	15	-	-
toneladas.	293,140	289,119	180	-	-
cuerdas abonadas.	7,395	7,350	-	-	-
Tabaco ..... fincas.	692	59	256	18	24
cuerdas cosechadas.	1,894	110	919	28	47
libras.	2,743,460	143,631	1,488,921	35,600	50,924
cuerdas abonadas.	1,644	85	811	18	34
Piña ..... fincas.	23	12	1	-	-
cuerdas cosechadas.	3,482	58	(Z)	-	-
toneladas.	54,876	737	1	-	-
cuerdas abonadas.	5,139	51	(Z)	-	-
Café ..... fincas.	3,018	374	59	1,491	80
cuerdas cosechadas.	81,669	4,132	176	59,777	404
libras cosechadas.	11,925,190	555,086	27,740	279,530	41,349
libras vendidas.	11,814,152	535,258	24,480	9,249,105	36,654
cuerdas abonadas.	45,475	3,020	107	34,019	259
Maíz ..... fincas.	313	66	23	28	25
cuerdas.	1,056	182	28	36	126
libras cosechadas.	935,227	156,025	26,320	29,650	86,400
libras vendidas.	776,607	129,445	12,720	16,100	74,600
Gandures ..... fincas.	784	102	26	98	101
cuerdas.	2,980	370	24	208	1,057
libras cosechadas.	2,363,963	246,785	15,055	136,509	962,021
libras vendidas.	2,183,064	221,480	8,250	103,405	942,646
Habichuelas secas ..... fincas.	573	58	33	29	59
cuerdas.	795	53	37	28	114
libras cosechadas.	428,266	20,256	15,230	12,625	73,700
libras vendidas.	339,201	15,121	10,675	8,695	64,365
Yautías ..... fincas.	1,315	102	93	138	141
cuerdas.	2,083	103	118	211	314
libras cosechadas.	6,501,195	263,492	305,025	448,625	1,614,775
libras vendidas.	5,350,058	155,565	219,460	328,958	1,503,820
Malangas ..... fincas.	250	5	8	37	23
cuerdas.	380	8	5	45	33
libras cosechadas.	1,406,316	15,900	10,975	79,520	187,100
libras vendidas.	1,251,881	9,400	7,000	64,690	178,200

Poultry—Continued	
Poultry sold, 1969:	
Chicken hens, pullets and roosters ..... farms.	
number.	
Farms, by number sold:	
1 to 99 ..... farms.	
100 to 399 ..... farms.	
400 to 999 ..... farms.	
1,000 to 1,999 ..... farms.	
2,000 to 4,999 ..... farms.	
5,000 and over ..... farms.	
Chicken hens ..... farms.	
number.	
Pullets ..... farms.	
number.	
Roosters ..... farms.	
number.	
Broilers ..... farms.	
number.	
Turkeys ..... farms.	
number.	
Pigeons ..... farms.	
number.	
Guineas ..... farms.	
number.	
Eggs ..... farms.	
dozens.	
Crops	
Sugarcane ..... farms.	
cuerdas.	
tons.	
Farms, by cuerdas harvested:	
1 to 14 ..... farms.	
15 to 49 ..... farms.	
50 to 99 ..... farms.	
100 to 149 ..... farms.	
150 to 199 ..... farms.	
200 and over ..... farms.	
Fertilized ..... farms.	
cuerdas.	
Irrigated ..... farms.	
cuerdas.	
Gran cultura ..... farms.	
cuerdas harvested.	
tons.	
cuerdas fertilized.	
Primavera ..... farms.	
cuerdas harvested.	
tons.	
cuerdas fertilized.	
Ratoon ..... farms.	
cuerdas harvested.	
tons.	
cuerdas fertilized.	
Quedada ..... farms.	
cuerdas harvested.	
tons.	
cuerdas fertilized.	
Tobacco ..... farms.	
cuerdas harvested.	
pounds.	
cuerdas fertilized.	
Pineapple ..... farms.	
cuerdas harvested.	
tons.	
cuerdas fertilized.	
Coffee ..... farms.	
cuerdas harvested.	
pounds harvested.	
pounds sold.	
cuerdas fertilized.	
Corn ..... farms.	
cuerdas.	
pounds harvested.	
pounds sold.	
Pigeon peas ..... farms.	
cuerdas.	
pounds harvested.	
pounds sold.	
Beans, dry ..... farms.	
cuerdas.	
pounds harvested.	
pounds sold.	
Taniers ..... farms.	
cuerdas.	
pounds harvested.	
pounds sold.	
Dasheens ..... farms.	
cuerdas.	
pounds harvested.	
pounds sold.	

Tabla 27. Resumen por Tipo de Finca: 1969—Continuación
Table 27. Summary by Type of Farm: 1969—Continued

Economic Classes 1-6

	Frutas y nueces Fruits and nuts	Ganado Livestock	Cosechas en general General crop	Cosechas y ganado Crop and livestock	Miscelánea Miscellaneous	
Aves—Continuación						**Poultry—Continued**
Aves vendidas, 1969:						Poultry sold, 1969:
Gallinas, pollonas y gallos ..... fincas.	48	191	66	19	36	Chicken hens, pullets and roosters ..... farms.
número.	1,220	369,737	3,195	620	3,340	number.
Fincas, por número vendido:						Farms, by number sold:
1 a 99 ..... fincas.	47	94	61	17	35	1 to 99 ..... farms.
100 a 399 ..... fincas.	1	36	4	2	-	100 to 399 ..... farms.
400 a 999 ..... fincas.	-	17	1	-	-	400 to 999 ..... farms.
1,000 a 1,999 ..... fincas.	-	15	-	-	-	1,000 to 1,999 ..... farms.
2,000 a 4,999 ..... fincas.	-	16	-	-	1	2,000 to 4,999 ..... farms.
5,000 y más ..... fincas.	-	13	-	-	-	5,000 and over ..... farms.
Gallinas ..... fincas.	34	148	48	12	21	Chicken hens ..... farms.
número.	823	152,600	2,476	375	3,080	number.
Pollonas ..... fincas.	15	46	18	8	8	Pullets ..... farms.
número.	284	216,298	496	171	146	number.
Gallos ..... fincas.	20	52	20	6	13	Roosters ..... farms.
número.	113	839	223	74	114	number.
Pollos ..... fincas.	16	147	27	8	12	Broilers ..... farms.
número.	373	147,130	1,832	466	460	number.
Pavos ..... fincas.	6	8	2	1	3	Turkeys ..... farms.
número.	34	72	10	5	40	number.
Palomas ..... fincas.	-	6	3	-	-	Pigeons ..... farms.
número.	-	1,157	75	-	-	number.
Guineas ..... fincas.	-	13	-	1	-	Guineas ..... farms.
número.	-	5,231	-	12	-	number.
Huevos ..... fincas.	23	205	88	16	11	Eggs ..... farms.
docenas.	6,093	8,684,518	42,909	79,308	37,599	dozens.
Cosechas						**Crops**
Caña de azúcar ..... fincas.	4	137	55	5	12	Sugarcane ..... farms.
cuerdas.	116	7,065	851	31	906	cuerdas.
toneladas.	3,832	206,056	20,980	885	51,301	tons.
Fincas, por cuerdas cosechadas:						Farms, by cuerdas harvested:
1 a 14 ..... fincas.	2	44	42	5	10	1 to 14 ..... farms.
15 a 49 ..... fincas.	1	52	10	-	1	15 to 49 ..... farms.
50 a 99 ..... fincas.	1	18	1	-	-	50 to 99 ..... farms.
100 a 149 ..... fincas.	-	9	1	-	-	100 to 149 ..... farms.
150 a 199 ..... fincas.	-	7	1	-	-	150 to 199 ..... farms.
200 y más ..... fincas.	-	7	-	-	1	200 and over ..... farms.
Abonada ..... fincas.	4	119	40	4	8	Fertilized ..... farms.
cuerdas.	116	6,674	670	33	895	cuerdas.
Bajo riego ..... fincas.	-	21	1	-	2	Irrigated ..... farms.
cuerdas.	-	1,548	12	-	832	cuerdas.
Gran cultura ..... fincas.	-	17	7	-	5	Gran cultura ..... farms.
cuerdas cosechadas.	-	875	67	-	186	cuerdas harvested.
toneladas.	-	31,097	1,762	-	12,975	tons.
cuerdas abonadas.	-	686	6	5	181	cuerdas fertilized.
Primavera ..... fincas.	1	23	7	2	1	Primavera ..... farms.
cuerdas cosechadas.	16	725	51	13	229	cuerdas harvested.
toneladas.	480	25,165	1,531	413	18,526	tons.
cuerdas abonadas.	16	663	37	-	238	cuerdas fertilized.
Retoños ..... fincas.	4	125	47	3	8	Ratoon ..... farms.
cuerdas cosechadas.	100	5,363	696	18	491	cuerdas harvested.
toneladas.	3,352	147,046	16,594	472	19,800	tons.
cuerdas abonadas.	100	5,311	595	28	476	cuerdas fertilized.
Quedada en pié ..... fincas.	-	5	3	-	-	Quedada ..... farms.
cuerdas cosechadas.	-	103	37	-	-	cuerdas harvested.
toneladas.	-	2,748	1,093	-	-	tons.
cuerdas abonadas.	-	13	32	-	-	cuerdas fertilized.
Tabaco ..... fincas.	32	69	195	22	17	Tobacco ..... farms.
cuerdas cosechadas.	65	179	460	54	32	cuerdas harvested.
libras.	73,549	212,221	656,424	45,740	36,450	pounds.
cuerdas abonadas.	58	159	422	33	26	cuerdas fertilized.
Piña ..... fincas.	8	2	-	-	-	Pineapple ..... farms.
cuerdas cosechadas.	3,422	3	-	-	-	cuerdas harvested.
toneladas.	54,060	78	-	-	-	tons.
cuerdas abonadas.	5,086	3	-	-	-	cuerdas fertilized.
Café ..... fincas.	301	213	400	33	67	Coffee ..... farms.
cuerdas cosechadas.	8,893	3,222	4,423	277	367	cuerdas harvested.
libras cosechadas.	766,318	477,932	662,178	74,310	40,747	pounds harvested.
libras vendidas.	752,862	467,843	639,208	72,860	35,882	pounds sold.
cuerdas abonadas.	3,608	1,368	2,627	218	251	cuerdas fertilized.
Maíz ..... fincas.	14	62	63	14	18	Corn ..... farms.
cuerdas.	21	466	101	51	46	cuerdas.
libras cosechadas.	14,950	448,982	93,350	49,500	30,050	pounds harvested.
libras vendidas.	9,450	414,142	60,350	37,600	22,200	pounds sold.
Gandures ..... fincas.	39	105	156	48	109	Pigeon peas ..... farms.
cuerdas.	55	447	350	145	323	cuerdas.
libras cosechadas.	25,533	472,561	235,257	106,142	164,100	pounds harvested.
libras vendidas.	17,922	440,621	212,540	97,850	138,350	pounds sold.
Habichuelas secas ..... fincas.	63	77	164	31	59	Beans, dry ..... farms.
cuerdas.	93	105	253	44	69	cuerdas.
libras cosechadas.	43,450	50,890	154,520	23,380	34,215	pounds harvested.
libras vendidas.	-	-	-	-	-	pounds sold.
Yautías ..... fincas.	212	170	338	47	74	Taniers ..... farms.
cuerdas.	410	240	553	56	81	cuerdas.
libras cosechadas.	989,455	642,448	1,866,900	157,900	212,575	pounds harvested.
libras vendidas.	774,650	498,985	1,638,825	123,511	106,284	pounds sold.
Malangas ..... fincas.	35	29	91	13	9	Dasheens ..... farms.
cuerdas.	65	52	136	24	12	cuerdas.
libras cosechadas.	247,400	137,296	561,525	125,300	41,300	pounds harvested.
libras vendidas.	229,900	88,441	523,400	116,100	34,750	pounds sold.

Clases Económicas 1-6

Tabla 27. Resumen por Tipo de Finca: 1969—Continuación
Table 27. Summary by Type of Farm: 1969—Continued

Economic Classes 1-6

Cosechas—Continuación	Total	Caña de azúcar / Sugarcane	Tabaco / Tobacco	Café / Coffee	Granos y productos farináceos / Grain and farinaceous crop	Crops—Continued
Yuca ....fincas.	132	17	4	7	17	Cassava ....farms.
cuerdas.	198	9	3	3	41	cuerdas.
libras cosechadas.	654,390	43,700	11,900	12,400	200,600	pounds harvested.
libras vendidas.	575,295	35,700	11,900	10,100	198,660	pounds sold.
Apio ....fincas.	80	4	3	2	9	Celeriac ....farms.
cuerdas.	87	3	2	3	5	cuerdas.
libras cosechadas.	318,590	4,600	9,000	3,500	21,000	pounds harvested.
libras vendidas.	283,610	2,750	9,000	3,500	19,500	pounds sold.
Ñames ....fincas.	606	62	50	64	92	Yams ....farms.
cuerdas.	716	62	56	51	168	cuerdas.
libras cosechadas.	3,201,281	250,102	191,760	213,560	1,002,650	pounds harvested.
libras vendidas.	2,573,428	167,962	132,830	152,030	900,560	pounds sold.
Batatas ....fincas.	627	76	73	19	72	Sweetpotatoes ....farms.
cuerdas.	819	100	87	19	123	cuerdas.
libras cosechadas.	2,503,500	296,820	200,725	64,800	366,075	pounds harvested.
libras vendidas.	2,050,640	244,090	122,900	47,800	345,825	pounds sold.
Mangos ....fincas.	72	24	-	4	2	Mangos ....farms.
cuerdas.	103	40	-	22	(Z)	cuerdas.
frutas cosechadas.	871,434	345,759	-	92,000	900	fruits harvested.
frutas vendidas.	412,390	159,620	-	65,000	-	fruits sold.
Papayas ....fincas.	22	3	2	1	-	Papayas ....farms.
cuerdas.	166	16	2	1	-	cuerdas.
libras cosechadas.	1,014,613	169,000	12,000	6,000	-	pounds harvested.
libras vendidas.	973,897	157,374	5,000	-	-	pounds sold.
Cocos ....fincas.	131	39	1	1	3	Coconuts ....farms.
cuerdas.	3,664	284	(Z)	2	13	cuerdas.
frutas cosechadas.	6,224,650	402,595	350	3,000	7,030	fruits harvested.
frutas vendidas.	6,045,208	372,705	-	-	7,000	fruits sold.
Aguacates ....fincas.	445	82	11	93	14	Avocados ....farms.
cuerdas.	761	72	8	276	15	cuerdas.
frutas cosechadas.	2,824,812	280,664	29,920	956,711	38,550	fruits harvested.
frutas vendidas.	2,253,483	198,729	17,200	718,920	36,150	fruits sold.
Plátanos ....fincas.	1,686	142	112	204	89	Plantains ....farms.
cuerdas.	4,322	159	154	328	163	cuerdas.
cientos de plátanos cosechados.	510,898	17,586	14,681	34,043	17,523	hundreds of plantains harvested.
cientos de plátanos vendidos.	433,716	8,449	7,308	18,910	13,889	hundreds of plantains sold.
Guineos ....fincas.	1,656	85	52	716	49	Bananas ....farms.
cuerdas.	8,614	113	61	4,929	98	cuerdas.
cientos de guineos cosechados.	1,997,127	33,430	17,728	995,686	23,182	hundreds of bananas harvested.
cientos de guineos vendidos.	1,721,218	20,202	8,643	863,806	13,536	hundreds of bananas sold.
Panapenes ....fincas.	84	28	5	5	3	Breadfruit ....farms.
cuerdas.	45	11	3	2	2	cuerdas.
frutas cosechadas.	189,731	41,840	16,200	7,100	2,900	fruits harvested.
frutas vendidas.	51,061	1,500	14,400	1,700	-	fruits sold.
Guayabas ....fincas.	17	8	1	-	-	Guavas ....farms.
cuerdas.	149	27	15	-	-	cuerdas.
libras cosechadas.	362,750	39,400	10,000	-	-	pounds harvested.
libras vendidas.	352,015	37,000	5,000	-	-	pounds sold.
Cidras ....fincas.	51	-	-	30	-	Citrons ....farms.
cuerdas.	452	-	-	127	-	cuerdas.
libras cosechadas.	2,412,985	-	-	432,600	-	pounds harvested.
libras vendidas.	2,403,235	-	-	425,850	-	pounds sold.
Acerolas ....fincas.	10	2	-	1	-	West Indies cherries ....farms.
cuerdas.	203	(Z)	-	1	-	cuerdas.
libras cosechadas.	809,510	1,080	-	3,700	-	pounds harvested.
libras vendidas.	805,600	-	-	3,700	-	pounds sold.
Chinas ....fincas.	1,053	86	16	521	16	Oranges ....farms.
cuerdas.	13,856	195	15	5,793	15	cuerdas.
frutas cosechadas.	121,788,967	1,626,435	101,800	51,111,032	102,450	fruits harvested.
frutas vendidas.	116,274,238	1,463,325	28,400	48,520,993	40,000	fruits sold.
Toronjas ....fincas.	135	27	2	26	1	Grapefruit ....farms.
cuerdas.	314	14	1	139	(Z)	cuerdas.
frutas cosechadas.	1,414,913	59,613	5,500	652,348	500	fruits harvested.
frutas vendidas.	1,198,573	30,582	5,500	591,855	-	fruits sold.
Limones agrios ....fincas.	54	15	-	2	1	Limes ....farms.
cuerdas.	57	2	-	(Z)	(Z)	cuerdas.
frutas cosechadas.	1,273,510	44,140	-	5,500	1,000	fruits harvested.
frutas vendidas.	869,650	14,850	-	2,000	-	fruits sold.
Tomates ....fincas.	232	12	-	9	6	Tomatoes ....farms.
cuerdas.	1,831	6	-	7	5	cuerdas.
valor de las ventas, dólares.	1,787,263	4,869	-	5,179	4,406	value of sales, dollars.
Pimientos ....fincas.	310	21	8	5	8	Peppers ....farms.
cuerdas.	377	16	3	2	4	cuerdas.
valor de las ventas, dólares.	527,644	15,103	3,133	1,516	3,897	value of sales, dollars.
Calabazas ....fincas.	441	9	24	8	34	Pumpkins ....farms.
cuerdas.	908	11	24	9	85	cuerdas.
valor de las ventas, dólares.	297,999	4,439	7,408	2,863	24,662	value of sales, dollars.
Otros vegetales ....fincas.	308	12	4	4	15	Other vegetables ....farms.
cuerdas.	738	11	2	5	10	cuerdas.
valor de las ventas, dólares.	370,886	4,760	653	1,706	4,343	value of sales, dollars.
Otras cosechas ....fincas.	171	22	14	14	10	Other crops ....farms.
cuerdas.	1,747	612	33	136	43	cuerdas.

Tabla 27. Resumen por Tipo de Finca: 1969—Continuación
Table 27. Summary by Type of Farm: 1969—Continued

Cosechas—Continuación	Frutas y nueces Fruits and nuts	Ganado Livestock	Cosechas en general General crop	Cosechas y ganado Crop and livestock	Miscelánea Miscellaneous	Crops—Continued
Yuca ..... fincas. .	17	25	25	7	13	Cassava ..... farms.
cuerdas. .	12	69	28	9	24	cuerdas.
libras cosechadas. .	31,150	149,520	134,190	19,450	19,450	pounds harvested.
libras vendidas. .	19,950	117,850	116,915	17,480	46,740	pounds sold.
Apio ..... fincas. .	10	7	34	2	9	Celeriac ..... farms.
cuerdas. .	14	11	40	2	8	cuerdas.
libras cosechadas. .	55,600	25,440	156,950	6,500	36,000	pounds harvested.
libras vendidas. .	49,120	24,540	134,000	5,500	35,700	pounds sold.
Ñames ..... fincas. .	57	98	152	16	15	Yams ..... farms.
cuerdas. .	88	107	164	10	9	cuerdas.
libras cosechadas. .	359,300	392,939	712,230	53,250	25,490	pounds harvested.
libras vendidas. .	262,676	283,265	620,790	39,875	13,440	pounds sold.
Batatas ..... fincas. .	57	99	148	29	54	Sweetpotatoes ..... farms.
cuerdas. .	64	95	207	30	94	cuerdas.
libras cosechadas. .	167,270	215,495	608,145	80,920	503,250	pounds harvested.
libras vendidas. .	126,150	136,900	539,930	48,145	438,900	pounds sold.
Mangos ..... fincas. .	6	24	8	-	4	Mangos ..... farms.
cuerdas. .	4	20	11	-	5	cuerdas.
frutas cosechadas. .	47,025	243,825	115,275	-	26,650	fruits harvested.
frutas vendidas. .	19,000	85,120	66,000	-	17,650	fruits sold.
Papayas ..... fincas. .	2	9	2	1	2	Papayas ..... farms
cuerdas. .	(D)	32	(D)	3	8	cuerdas.
libras cosechadas. .	(D)	138,213	(D)	15,000	48,600	pounds harvested.
libras vendidas. .	(D)	133,473	(D)	15,000	47,600	pounds sold.
Cocos ..... fincas. .	27	41	10	3	6	Coconuts ..... farms.
cuerdas. .	2,765	516	53	4	27	cuerdas.
frutas cosechadas. .	4,832,075	866,525	84,575	5,800	22,700	fruits harvested.
frutas vendidas. .	4,714,575	844,103	83,525	5,000	18,300	fruits sold.
Aguacates ..... fincas. .	53	79	66	14	33	Avocados ..... farms.
cuerdas. .	184	59	109	12	28	cuerdas.
frutas cosechadas. .	792,478	223,429	374,740	59,150	69,170	fruits harvested.
frutas vendidas. .	721,232	130,537	335,320	51,465	43,930	fruits sold.
Plátanos ..... fincas. .	419	238	371	46	65	Plantains ..... farms.
cuerdas. .	1,949	431	859	121	158	cuerdas.
cientos de plátanos cosechados. .	256,562	45,408	96,702	10,677	17,716	hundreds of plantains harvested.
cientos de plátanos vendidos. .	247,379	32,023	83,394	9,018	13,346	hundreds of plantains sold.
Guineos ..... fincas. .	237	149	276	34	58	Bananas ..... farms.
cuerdas. .	2,035	382	841	88	68	cuerdas.
cientos de guineos cosechados. .	555,934	104,183	221,881	27,810	17,293	hundreds of bananas harvested.
cientos de guineos vendidos. .	518,237	79,474	186,963	24,230	6,127	hundreds of bananas sold.
Panapenes ..... fincas. .	5	25	12	1	-	Breadfruit ..... farms.
cuerdas. .	5	17	5	1	-	cuerdas.
frutas cosechadas. .	19,500	77,411	24,180	600	-	fruits harvested.
frutas vendidas. .	8,100	19,061	6,300	-	-	fruits sold.
Guayabas ..... fincas. .	2	4	2	-	-	Guavas ..... farms.
cuerdas. .	(D)	5	(D)	-	-	cuerdas.
libras cosechadas. .	(D)	10,800	(D)	-	-	pounds harvested.
libras vendidas. .	(D)	10,000	(D)	-	-	pounds sold.
Cidras ..... fincas. .	16	3	2	-	-	Citrons ..... farms.
cuerdas. .	289	33	3	-	-	cuerdas.
libras cosechadas. .	1,631,385	326,000	23,000	-	-	pounds harvested.
libras vendidas. .	1,631,385	323,000	23,000	-	-	pounds sold.
Acerolas ..... fincas. .	2	4	1	-	-	West Indies cherries ..... farms.
cuerdas. .	(D)	1	(D)	-	-	cuerdas.
libras cosechadas. .	(D)	4,200	(D)	-	-	pounds harvested.
libras vendidas. .	(D)	1,800	(D)	-	-	pounds sold.
Chinas ..... fincas. .	144	112	122	15	21	Oranges ..... farms.
cuerdas. .	6,304	663	778	47	47	cuerdas.
frutas cosechadas. .	55,332,180	4,661,150	8,145,720	370,700	337,500	fruits harvested.
frutas vendidas. .	53,970,605	4,302,025	7,341,260	346,500	261,130	fruits sold.
Toronjas ..... fincas. .	21	30	19	5	4	Grapefruit ..... farms.
cuerdas. .	64	73	13	6	5	cuerdas.
frutas cosechadas. .	316,680	270,477	61,945	28,750	19,100	fruits harvested.
frutas vendidas. .	270,230	229,366	45,340	24,200	1,500	fruits sold.
Limones agrios ..... fincas. .	11	13	8	2	2	Limes ..... farms.
cuerdas. .	30	8	12	3	1	cuerdas.
frutas cosechadas. .	623,850	184,870	334,400	46,000	33,750	fruits harvested.
frutas vendidas. .	470,500	53,700	281,400	44,200	3,000	fruits sold.
Tomates ..... fincas. .	3	33	30	30	109	Tomatoes ..... farms.
cuerdas. .	3	22	37	26	1,727	cuerdas.
valor de las ventas, dólares. .	1,739	18,134	31,701	23,753	1,697,482	value of sales, dollars.
Pimientos ..... fincas. .	12	40	40	36	140	Peppers ..... farms.
cuerdas. .	8	23	26	25	272	cuerdas.
valor de las ventas, dólares. .	7,473	21,896	25,413	23,347	425,866	value of sales, dollars.
Calabazas ..... fincas. .	28	62	117	57	102	Pumpkins ..... farms.
cuerdas. .	34	122	199	95	329	cuerdas.
valor de las ventas, dólares. .	9,832	40,204	62,234	31,688	114,669	value of sales, dollars.
Otros vegetales ..... fincas. .	28	44	49	39	113	Other vegetables ..... farms.
cuerdas. .	22	75	106	81	426	cuerdas.
valor de las ventas, dólares. .	8,344	44,947	36,318	39,288	230,527	value of sales, dollars.
Otras cosechas ..... fincas. .	23	30	15	5	38	Other crops ..... farms.
cuerdas. .	54	84	42	15	728	cuerdas.

Fincas con Ventas de $1,200 y Más — Farms With Sales of $1,200 and Over

Clases Económicas 1-6

Tabla 28. Resumen por Tipo de Finca por Clase Económica: 1969[1]

Table 28. Summary by Type of Farm by Economic Class: 1969[1]

Economic Classes 1-6

	Total	Caña de azúcar / Sugarcane						
		Clase 1 / Class 1	Clase 2 / Class 2	Clase 3 / Class 3	Clase 4 / Class 4	Clase 5 / Class 5	Clase 6 / Class 6	
Fincas y Terreno en Fincas								**Farms and Land in Farms**
Fincas en las clases 1-6 ..... número. .	1,950	395	194	134	230	455	542	Farms in classes 1-6 ..... number.
por ciento del total. .	100.0	20.3	9.9	6.9	11.8	23.3	27.8	percent of total.
Terreno en fincas ..... cuerdas. .	367,104	291,843	27,638	9,778	10,869	16,835	10,141	Land in farms ..... cuerdas.
Tamaño promedio de finca .. .. cuerdas. .	188.3	738.8	142.5	73.0	47.3	37.0	18.7	Average size of farm ..... cuerdas.
Valor del terreno y los edificios .....dólares. .	322,538,368	273,515,794	17,508,251	6,152,725	7,360,591	10,960,907	7,040,100	Value of land and buildings .....dollars.
Promedio por finca .....dólares. .	165,404	692,445	90,249	45,916	32,003	24,090	12,989	Average per farm .....dollars.
Promedio por cuerda .....dólares. .	879	937	633	629	677	651	694	Average per cuerda .....dollars.
Fincas por valor de la finca.								Farms by value of the farm:
$1 a $9,999 ..... número. .	487	1	6	8	36	145	291	$1 to $9,999 ..... number.
$10,000 a $19,999 ..... número. .	424	2	21	39	61	152	149	$10,000 to $19,999 ..... number.
$20,000 a $39,999 ..... número. .	347	12	40	48	77	95	75	$20,000 to $39,999 ..... number.
$40,000 a $69,999 ..... número. .	178	18	50	20	35	36	19	$40,000 to $69,999 ..... number.
$70,000 a $99,999 ..... número. .	95	35	28	7	10	10	5	$70,000 to $99,999 ..... number.
$100,000 a $149,999 ..... número. .	90	42	23	8	6	8	3	$100,000 to $149,999 ..... number.
$150,000 a $199,999 ..... número. .	59	42	9	1	2	5	-	$150,000 to $199,999 ..... number.
$200,000 a $499,999 ..... número. .	153	132	13	2	3	3	-	$200,000 to $499,999 ..... number.
$500,000 y más ..... número. .	117	111	4	1	-	1	-	$500,000 and over ..... number.
Terreno en Fincas de Acuerdo con el Uso								**Land in Farms According to Use**
Terreno cultivable .....fincas. .	1,950	395	194	134	230	455	542	Total cropland .....farms.
cuerdas. .	258,477	207,459	18,106	6,441	8,194	11,178	7,099	cuerdas.
Terreno cosechado .....fincas. .	1,950	395	194	134	230	455	542	Harvested cropland .....farms.
cuerdas. .	172,139	139,858	10,900	4,438	5,616	6,795	4,532	cuerdas.
Fincas por cuerdas cosechadas:								Farms by cuerdas harvested:
1 a 49 cuerdas .....fincas. .	1,428	5	87	123	224	448	541	1 to 49 cuerdas .....farms.
50 a 99 cuerdas .....fincas. .	180	62	94	10	6	7	1	50 to 99 cuerdas .....farms.
100 a 199 cuerdas .....fincas. .	146	133	12	1	-	-	-	100 to 199 cuerdas .....farms.
200 a 499 cuerdas .....fincas. .	137	136	1	-	-	-	-	200 to 499 cuerdas .....farms.
500 cuerdas y más .....fincas. .	59	59	-	-	-	-	-	500 cuerdas and over .....farms.
Terreno en pastos cultivados y mejorados .....fincas. .	744	144	89	62	89	175	185	Cropland in cultivated and improved pasture .....farms.
cuerdas. .	37,777	27,223	4,029	1,212	1,434	2,532	1,348	cuerdas.
Otro terreno cultivable .....fincas. .	682	213	64	45	66	146	148	Other cropland .....farms.
cuerdas. .	48,562	40,379	3,177	791	1,144	1,851	1,219	cuerdas.
Terreno en bosque incluyendo el que se puede pastar .....fincas. .	762	154	101	67	97	167	176	Woodland including woodland pasture .....farms.
cuerdas. .	35,200	21,139	6,190	1,310	1,561	3,299	1,702	cuerdas
Otro terreno en pasto .....fincas. .	448	110	56	32	60	94	96	Other pastureland .....farms.
cuerdas. .	35,463	29,259	2,510	1,580	538	896	681	cuerdas.
Otro terreno .....fincas. .	921	249	100	62	114	194	202	Other land .....farms.
cuerdas. .	37,964	33,986	832	447	576	1,462	659	cuerdas.
Ocupación y Tenencia del Operador								**Occupation and Tenure of Operator**
Todos los operadores ..... número. .	1,950	395	194	134	230	455	542	All farm operators ..... number.
Propietarios y administradores asalariados ..... número. .	1,243	170	91	76	145	327	434	Full owners and salaried managers ..... number.
Propietarios en parte ..... número. .	489	151	79	46	55	91	67	Part owners ..... number.
Arrendatarios ..... número. .	218	74	24	12	30	37	41	Tenants ..... number.
Ocupación principal, agrícola:								Main occupation, agricultural:
Propietarios y administradores asalariados ..... número. .	993	141	76	67	124	261	324	Full owners and salaried managers ..... number.
Propietarios en parte ..... número. .	423	128	71	40	47	82	55	Part owners ..... number.
Arrendatarios ..... número. .	175	63	19	8	24	33	28	Tenants ..... number.
Ocupación principal, no-agrícola:								Main occupation, nonagricultural:
Propietarios y administradores asalariados ..... número. .	206	21	11	8	18	54	94	Full owners and salaried managers ..... number.
Propietarios en parte ..... número. .	53	15	8	4	8	7	11	Part owners ..... number.
Arrendatarios ..... número. .	36	8	3	4	5	4	12	Tenants ..... number.
Fincas, por Tipo de Organización								**Farms, by Type of Organization**
Todas las fincas .....fincas. .	1,624	367	178	121	213	373	372	All farms .....farms.
cuerdas. .	311,908	245,313	25,772	9,216	9,821	14,684	7,100	cuerdas.
Finca individual o de familia .....fincas. .	1,363	237	152	109	190	337	338	Individual or family .....farms.
cuerdas. .	172,051	115,083	21,627	8,304	8,670	12,205	6,163	cuerdas.
Sociedad, incluyendo las de familia .....fincas. .	57	18	8	1	8	10	12	Partnership, including those of the family .....farms.
cuerdas. .	38,816	36,316	1,102	224	440	461	274	cuerdas
Corporación o agencia del gobierno .....fincas. .	64	57	2	1	-	1	3	Government corporation or agency .....farms.
cuerdas. .	43,825	43,132	610	23	-	20	40	cuerdas.
Otras corporaciones .....fincas. .	41	38	1	1	-	1	-	Other corporations .....farms.
cuerdas. .	39,552	38,943	548	30	-	31	-	cuerdas.
Otro tipo de organización .....fincas. .	99	17	15	9	15	24	19	Other type of organization .....farms.
cuerdas. .	17,664	11,840	1,886	635	712	1,967	624	cuerdas.
Características del Operador								**Operator Characteristics**
Operadores por edad.								Operators, by age:
Menores de 25 años ..... número. .	4	1	-	-	1	1	1	Under 25 years ..... number.
25 a 34 años ..... número. .	89	21	9	5	5	22	27	25 to 34 years ..... number.
35 a 44 años .. .. número. .	229	50	17	18	38	44	62	35 to 44 years ..... number.
45 a 54 años .... número. .	500	118	63	34	53	110	122	45 to 54 years ..... number.
55 a 64 años ..... número. .	505	93	51	42	68	114	137	55 to 64 years ..... number.
65 años y mayores ..... número. .	517	46	46	31	62	152	180	65 years and over ..... number.
Operadores que no informan ..... número. .	106	66	8	4	3	12	13	Operators not reporting ..... number.
Edad promedio ..... años. .	56.7	52.9	56.5	56.2	57.1	58.1	58.0	Average age ..... years.
Operadores, por lugar de residencia:								Operators, by place of residence:
En la finca que operan ..... número. .	1,363	178	130	102	178	345	430	On the farm they operate ..... number.
Fuera de la finca que operan ..... número. .	545	200	59	31	50	103	102	Not on the farm they operate ..... number.
Operadores que no informan ..... número. .	42	17	5	1	2	7	10	Operators not reporting ..... number.

[1] Véase el texto - See text

Fincas con Ventas de $1,200 y Más — Farms With Sales of $1,200 and Over

Tabla 28. Resumen por Tipo de Finca por Clase Económica: 1969[1]—Continuación

Table 28. Summary by Type of Farm by Economic Class: 1969[1]—Continued

Características del Operador—Con.	Total	Caña de azúcar — Sugarcane: Clase 1 / Class 1	Clase 2 / Class 2	Clase 3 / Class 3	Clase 4 / Class 4	Clase 5 / Class 5	Clase 6 / Class 6	Operator Characteristics—Con.
Operadores que trabajaron fuera de su finca, por número de días:								Operators reporting days of work off the farm, by number of days.
Ningún ... número.	1,394	306	154	104	166	303	361	None ... number.
1 a 24 días ... número.	20	2	1	2	1	6	8	1 to 24 days ... number.
25 a 49 días ... número.	29	1	2	–	3	13	10	25 to 49 days ... number.
50 a 74 días ... número.	24	4	2	–	2	10	6	50 to 74 days ... number.
75 a 99 días ... número.	37	5	1	2	3	11	15	75 to 99 days ... number.
100 a 149 días ... número.	61	8	1	1	8	19	24	100 to 149 days ... number.
150 a 199 días ... número.	49	3	2	5	6	12	21	150 to 199 days ... number.
200 días y más ... número.	217	40	20	16	27	50	64	200 days and over ... number.
Operadores que no informan ... número.	119	26	11	4	14	31	33	Operators not reporting ... number.
Años operando la finca:								Years operating the farm:
Menos de 2 años ... número.	141	34	12	9	10	37	39	Under 2 years ... number.
2 a 4 años ... número.	127	30	18	7	13	24	35	2 to 4 years ... number.
5 a 9 años ... número.	292	70	25	13	43	70	71	5 to 9 years ... number.
10 años y más ... número.	1,301	229	128	99	157	310	378	10 years and over ... number.
Operadores que no informan ... número.	89	32	11	6	7	14	19	Operators not reporting ... number.
Fincas, por Tamaño								**Farms, by Size**
Menos de 3 cuerdas ... fincas.	1	–	–	–	–	–	1	Under 3 cuerdas ... farms.
3 a 9 cuerdas ... fincas.	206	–	–	–	2	24	180	3 to 9 cuerdas ... farms.
10 a 19 cuerdas ... fincas.	390	–	–	2	16	163	209	10 to 19 cuerdas ... farms.
20 a 49 cuerdas ... fincas.	554	2	32	62	141	194	123	20 to 49 cuerdas ... farms.
50 a 99 cuerdas ... fincas.	275	17	77	53	55	48	25	50 to 99 cuerdas ... farms.
100 a 174 cuerdas ... fincas.	137	51	51	11	10	13	1	100 to 174 cuerdas ... farms.
175 a 259 cuerdas ... fincas.	79	49	10	3	5	10	2	175 to 259 cuerdas ... farms.
260 cuerdas y más ... fincas.	308	276	24	3	1	3	1	260 cuerdas and over ... farms.
Fincas, por Tipo								**Farms, by Type**
Caña de azúcar ... fincas.	1,950	395	194	134	230	455	542	Sugarcane ... farms.
Café ... fincas.	–	–	–	–	–	–	–	Coffee ... farms.
Tabaco ... fincas.	–	–	–	–	–	–	–	Tobacco ... farms.
Granos y productos farináceos ... fincas.	–	–	–	–	–	–	–	Grain and farinaceous crop ... farms.
Frutas y nueces ... fincas.	–	–	–	–	–	–	–	Fruits and nuts ... farms.
Ganado ... fincas.	–	–	–	–	–	–	–	Livestock ... farms.
Cosechas en general ... fincas.	–	–	–	–	–	–	–	General crop ... farms.
Cosechas y ganado ... fincas.	–	–	–	–	–	–	–	Crop and livestock ... farms.
Miscelánea ... fincas.	–	–	–	–	–	–	–	Miscellaneous ... farms.
Ingresos de los Productos Agrícolas Vendidos								**Income From Farm Products Sold**
Ingresos de todos los productos agrícolas vendidos ... dólares.	53,915,579	46,112,552	2,665,403	1,152,665	1,404,360	1,598,067	982,532	Income from all farm products sold ... dollars.
Promedio por finca ... dólares.	27,649	116,741	13,739	8,602	6,106	3,512	1,813	Average per farm ... dollars.
Fincas, por ingresos de productos agrícolas vendidos:								Farms, by income from farm products sold:
$1,200 a $2,499 ... fincas.	542	(X)	(X)	(X)	(X)	(X)	542	$1,200 to $2,499 ... farms.
$2,500 a $4,999 ... fincas.	455	(X)	(X)	(X)	(X)	455	(X)	$2,500 to $4,999 ... farms.
$5,000 a $7,499 ... fincas.	230	(X)	(X)	(X)	230	(X)	(X)	$5,000 to $7,499 ... farms.
$7,500 a $9,999 ... fincas.	134	(X)	(X)	134	(X)	(X)	(X)	$7,500 to $9,999 ... farms.
$10,000 a $19,999 ... fincas.	194	(X)	194	(X)	(X)	(X)	(X)	$10,000 to $19,999 ... farms.
$20,000 y más ... fincas.	395	395	(X)	(X)	(X)	(X)	(X)	$20,000 and over ... farms.
Cosechas, incluyendo plantas ornamentales y productos forestales ... fincas.	1,950	395	194	134	230	455	542	Crops, including nursery and forest products ... farms.
... dólares.	52,371,714	44,926,153	2,538,638	1,106,920	1,348,453	1,516,029	935,521	... dollars.
Ganado, aves y sus productos ... fincas.	675	123	79	47	86	167	173	Livestock, poultry and their products ... farms.
... dólares.	1,543,865	1,186,399	126,765	45,745	55,907	82,038	47,011	... dollars.
Caña de azúcar vendida ... fincas.	1,950	395	194	134	230	455	542	Sugarcane sold ... farms.
... dólares.	50,369,430	43,294,564	2,412,183	1,047,557	1,288,047	1,443,146	883,933	... dollars.
Fincas, por ingresos de caña de azúcar vendida:								Farms, by income from sugarcane sold:
$1 a $1,199 ... fincas.	68	–	–	–	–	–	68	$1 to $1,199 ... farms.
$1,200 a $2,499 ... fincas.	535	–	–	–	–	61	474	$1,200 to $2,499 ... farms.
$2,500 a $4,999 ... fincas.	454	–	–	5	55	394	–	$2,500 to $4,999 ... farms.
$5,000 a $9,999 ... fincas.	343	–	39	129	175	–	–	$5,000 to $9,999 ... farms.
$10,000 a $19,999 ... fincas.	177	22	155	–	–	–	–	$10,000 to $19,999 ... farms.
$20,000 y más ... fincas.	373	373	–	–	–	–	–	$20,000 and over ... farms.
Café vendido ... fincas.	350	38	47	31	51	88	95	Coffee sold ... farms.
... dólares.	356,725	178,697	50,849	30,391	33,126	39,760	23,902	... dollars.
Fincas, por ingresos de café vendido:								Farms, by income from coffee sold:
$1 a $1,199 ... fincas.	278	13	23	23	40	84	95	$1 to $1,199 ... farms.
$1,200 a $2,499 ... fincas.	47	8	20	6	9	4	–	$1,200 to $2,499 ... farms.
$2,500 a $4,999 ... fincas.	17	9	4	2	2	–	–	$2,500 to $4,999 ... farms.
$5,000 a $9,999 ... fincas.	6	6	–	–	–	–	–	$5,000 to $9,999 ... farms.
$10,000 a $19,999 ... fincas.	–	–	–	–	–	–	–	$10,000 to $19,999 ... farms.
$20,000 y más ... fincas.	2	2	–	–	–	–	–	$20,000 and over ... farms.
Tabaco vendido ... fincas.	59	2	5	9	8	14	21	Tobacco sold ... farms.
... dólares.	44,870	1,813	12,174	9,139	8,182	6,912	6,650	... dollars.
Fincas, por ingresos de tabaco vendido:								Farms, by income from tobacco sold:
$1 a $1,199 ... fincas.	48	2	1	6	4	14	21	$1 to $1,199 ... farms.
$1,200 a $2,499 ... fincas.	7	–	1	3	3	–	–	$1,200 to $2,499 ... farms.
$2,500 a $4,999 ... fincas.	4	–	3	–	1	–	–	$2,500 to $4,999 ... farms.
$5,000 a $9,999 ... fincas.	–	–	–	–	–	–	–	$5,000 to $9,999 ... farms.
$10,000 a $19,999 ... fincas.	–	–	–	–	–	–	–	$10,000 to $19,999 ... farms.
$20,000 y más ... fincas.	–	–	–	–	–	–	–	$20,000 and over ... farms.

[1] Véase el texto.—See text.

Fincas con Ventas de $1,200 y Más — Farms With Sales of $1,200 and Over

Tabla 28. Resumen por Tipo de Finca por Clase Económica: 1969[1]—Continuación

Table 28. Summary by Type of Farm by Economic Class: 1969[1]—Continued

Ingresos de los Productos Agrícolas Vendidos—Continuación	Total	Caña de azúcar / Sugarcane: Clase 1 / Class 1	Clase 2 / Class 2	Clase 3 / Class 3	Clase 4 / Class 4	Clase 5 / Class 5	Clase 6 / Class 6	Income From Farm Products Sold—Continued
Piña vendida ..... fincas. .	12	4	1	2	1	2	2	Pineapple sold ..... farms.
dólares. .	39,823	30,178	4,086	2,243	1,634	381	1,301	dollars.
Fincas, por ingresos de piña vendida.								Farms, by income from pineapple sold:
$1 a $1,199 ..... fincas. .	5	-	-	1	-	2	2	$1 to $1,199 ..... farms.
$1,200 a $2,499 ..... fincas. .	3	1	-	1	1	-	-	$1,200 to $2,499 ..... farms.
$2,500 a $4,999 ..... fincas. .	2	1	1	-	-	-	-	$2,500 to $4,999 ..... farms.
$5,000 a $9,999 ..... fincas. .	-	-	-	-	-	-	-	$5,000 to $9,999 ..... farms.
$10,000 a $19,999 ..... fincas. .	2	2	-	-	-	-	-	$10,000 to $19,999 ..... farms.
$20,000 y más ..... fincas. .	-	-	-	-	-	-	-	$20,000 and over ..... farms.
Granos y productos farináceos vendidos ..... fincas. .	202	26	25	13	29	50	59	Grains and farinaceous crops sold ..... farms.
dólares. .	116,701	60,529	21,761	3,676	8,085	14,436	8,214	dollars.
Fincas, por ingresos de granos y productos farináceos vendidos:								Farms, by income from grains and farinaceous crops sold:
$1 a $1,199 ..... fincas. .	188	17	21	13	28	50	59	$1 to $1,199 ..... farms.
$1,200 a $2,499 ..... fincas. .	3	1	1	-	1	-	-	$1,200 to $2,499 ..... farms.
$2,500 a $4,999 ..... fincas.	6	3	3	-	-	-	-	$2,500 to $4,999 ..... farms.
$5,000 a $9,999 ..... fincas. .	3	3	-	-	-	-	-	$5,000 to $9,999 ..... farms.
$10,000 a $19,999 ..... fincas. .	2	2	-	-	-	-	-	$10,000 to $19,999 ..... farms.
$20,000 y más ..... fincas. .	-	-	-	-	-	-	-	$20,000 and over ..... farms.
Vegetales vendidos ..... fincas. .	41	3	9	5	4	6	14	Vegetables sold ..... farms.
dólares. .	29,171	6,367	8,965	4,739	1,454	2,793	4,853	dollars.
Fincas, por ingresos de vegetales vendidos:								Farms, by income from vegetables sold:
$1 a $1,199 ..... fincas. .	36	1	7	4	4	6	14	$1 to $1,199 ..... farms.
$1,200 a $2,499 ..... fincas. .	1	-	-	1	-	-	-	$1,200 to $2,499 ..... farms.
$2,500 a $4,999 ..... fincas.	4	2	2	-	-	-	-	$2,500 to $4,999 ..... farms.
$5,000 a $9,999 ..... fincas. .	-	-	-	-	-	-	-	$5,000 to $9,999 ..... farms.
$10,000 a $19,999 ..... fincas. .	-	-	-	-	-	-	-	$10,000 to $19,999 ..... farms.
$20,000 y más ..... fincas. .	-	-	-	-	-	-	-	$20,000 and over ..... farms.
Frutas y nueces vendidas ..... fincas. .	218	29	35	21	33	43	57	Fruits and nuts sold ..... farms.
dólares. .	98,245	45,818	20,948	8,775	7,925	8,601	6,178	dollars.
Fincas, por ingresos de frutas y nueces vendidas:								Farms, by income from fruits and nuts sold:
$1 a $1,199 ..... fincas. .	197	16	30	19	32	43	57	$1 to $1,199 ..... farms.
$1,200 a $2,499 ..... fincas. .	13	7	3	2	1	-	-	$1,200 to $2,499 ..... farms.
$2,500 a $4,999 ..... fincas. .	6	4	2	-	-	-	-	$2,500 to $4,999 ..... farms.
$5,000 a $9,999 ..... fincas. .	2	2	-	-	-	-	-	$5,000 to $9,999 ..... farms.
$10,000 a $19,999 ..... fincas. .	-	-	-	-	-	-	-	$10,000 to $19,999 ..... farms.
$20,000 y más ..... fincas. .	-	-	-	-	-	-	-	$20,000 and over ..... farms.
Aves y sus productos vendidos ..... fincas.	82	6	11	5	13	17	30	Poultry and poultry products sold ..... farms.
dólares. .	29,411	21,972	668	506	3,631	1,260	1,374	dollars.
Fincas, por ingresos de las aves y sus productos vendidos.								Farms, by income from poultry and poultry products sold:
$1 a $1,199 ..... fincas. .	78	3	11	5	12	17	30	$1 to $1,199 ..... farms.
$1,200 a $2,499 ..... fincas.	1	-	-	-	1	-	-	$1,200 to $2,499 ..... farms.
$2,500 a $4,999 ..... fincas. .	1	1	-	-	-	-	-	$2,500 to $4,999 ..... farms.
$5,000 a $9,999 ..... fincas. .	2	2	-	-	-	-	-	$5,000 to $9,999 ..... farms.
$10,000 a $19,999 ..... fincas. .	-	-	-	-	-	-	-	$10,000 to $19,999 ..... farms.
$20,000 y más ..... fincas. .	-	-	-	-	-	-	-	$20,000 and over ..... farms.
Productos derivados del ganado lechero vendidos ..... fincas. .	27	11	4	1	3	6	2	Dairy products sold ..... farms.
dólares. .	332,327	305,272	18,273	1,800	3,376	2,688	918	dollars.
Fincas, por ingresos de productos derivados del ganado lechero vendidos.								Farms, by income from dairy products sold:
$1 a $1,199 ..... fincas. .	11	2	-	-	1	6	2	$1 to $1,199 ..... farms.
$1,200 a $2,499 ..... fincas. .	3	-	-	1	2	-	-	$1,200 to $2,499 ..... farms.
$2,500 a $4,999 ..... fincas. .	5	2	3	-	-	-	-	$2,500 to $4,999 ..... farms.
$5,000 a $9,999 ..... fincas. .	2	1	1	-	-	-	-	$5,000 to $9,999 ..... farms.
$10,000 a $19,999 ..... fincas. .	2	2	-	-	-	-	-	$10,000 to $19,999 ..... farms.
$20,000 y más ..... fincas. .	4	4	-	-	-	-	-	$20,000 and over ..... farms.
Ganado vacuno de raza lechera vendidos ..... fincas. .	120	11	18	7	15	40	29	Dairy cattle and calves sold ..... farms.
dólares. .	123,792	68,921	14,835	6,845	5,745	18,207	9,239	dollars.
Fincas, por ingresos de ganado vacuno de raza lechera vendidos:								Farms, by income from dairy cattle and calves sold:
$1 a $1,199 ..... fincas. .	102	3	14	5	15	36	29	$1 to $1,199 ..... farms.
$1,200 a $2,499 ..... fincas. .	9	-	3	2	-	4	-	$1,200 to $2,499 ..... farms.
$2,500 a $4,999 ..... fincas. .	4	3	1	-	-	-	-	$2,500 to $4,999 ..... farms.
$5,000 a $9,999 ..... fincas. .	3	3	-	-	-	-	-	$5,000 to $9,999 ..... farms.
$10,000 a $19,999 ..... fincas. .	2	2	-	-	-	-	-	$10,000 to $19,999 ..... farms.
$20,000 y más ..... fincas. .	-	-	-	-	-	-	-	$20,000 and over ..... farms.
Otro ganado vacuno vendido ..... fincas. .	415	98	56	34	55	96	76	Other cattle and calves sold ..... farms.
dólares. .	991,475	774,864	81,542	29,551	35,226	46,003	24,289	dollars.
Fincas, por ingresos de otro ganado vacuno vendido:								Farms, by income from other cattle and calves sold:
$1 a $1,199 ..... fincas. .	294	19	37	25	46	91	76	$1 to $1,199 ..... farms.
$1,200 a $2,499 ..... fincas. .	46	17	8	7	9	5	-	$1,200 to $2,499 ..... farms.
$2,500 a $4,999 ..... fincas. .	31	20	9	2	-	-	-	$2,500 to $4,999 ..... farms.
$5,000 a $9,999 ..... fincas.	22	20	2	-	-	-	-	$5,000 to $9,999 ..... farms.
$10,000 a $19,999 ..... fincas. .	16	16	-	-	-	-	-	$10,000 to $19,999 ..... farms.
$20,000 y más ..... fincas. .	6	6	-	-	-	-	-	$20,000 and over ..... farms.

[1] Véase el texto. -See text

Tabla 28. Resumen por Tipo de Finca por Clase Económica: 1969[1]—Continuación

Table 28. Summary by Type of Farm by Economic Class: 1969[1]—Continued

	Total	Caña de azúcar Sugarcane						
		Clase 1 Class 1	Clase 2 Class 2	Clase 3 Class 3	Clase 4 Class 4	Clase 5 Class 5	Clase 6 Class 6	
Ingresos de los Productos Agrícolas Vendidos—Continuación								**Income From Farm Products Sold—Continued**
Cerdos, ovejas, y cabros vendidos ... fincas	226	17	17	20	27	71	74	Hogs, sheep, and goats sold ... farms
dólares	40,504	4,816	3,912	6,683	5,629	10,323	9,141	dollars
Fincas, por ingresos de cerdos, ovejas, y cabros vendidos:								Farms, by income from hogs, sheep, and goats sold:
$1 a $1,199 ... fincas	224	16	17	19	27	71	74	$1 to $1,199 ... farms
$1,200 a $2,499 ... fincas	1	1	–	–	–	–	–	$1,200 to $2,499 ... farms
$2,500 a $4,999 ... fincas	1	–	–	1	–	–	–	$2,500 to $4,999 ... farms
$5,000 a $9,999 ... fincas	–	–	–	–	–	–	–	$5,000 to $9,999 ... farms
$10,000 a $19,999 ... fincas	–	–	–	–	–	–	–	$10,000 to $19,999 ... farms
$20,000 y más ... fincas	–	–	–	–	–	–	–	$20,000 and over ... farms
Otros animales y sus productos vendidos ... fincas	50	8	12	2	6	12	10	Other livestock and livestock products sold ... farms
dólares	26,356	10,554	7,535	360	2,300	3,557	2,050	dollars
Fincas, por ingresos de otros animales y sus productos vendidos:								Farms, by income from other livestock and livestock products sold:
$1 a $1,199 ... fincas	46	5	11	2	6	12	10	$1 to $1,199 ... farms
$1,200 a $2,499 ... fincas	2	2	–	–	–	–	–	$1,200 to $2,499 ... farms
$2,500 a $4,999 ... fincas	2	1	1	–	–	–	–	$2,500 to $4,999 ... farms
$5,000 a $9,999 ... fincas	–	–	–	–	–	–	–	$5,000 to $9,999 ... farms
$10,000 a $19,999 ... fincas	–	–	–	–	–	–	–	$10,000 to $19,999 ... farms
$20,000 y más ... fincas	–	–	–	–	–	–	–	$20,000 and over ... farms
Productos de semilleros y viveros vendidos ... fincas	38	34	3	1	–	–	–	Nursery and greenhouse products sold ... farms
dólares	545,305	541,301	3,804	200	–	–	–	dollars
Fincas, por ingresos de productos de semilleros y viveros vendidos:								Farms, by income from nursery and greenhouse products sold:
$1 a $1,199 ... fincas	9	7	1	1	–	–	–	$1 to $1,199 ... farms
$1,200 a $2,499 ... fincas	6	4	2	–	–	–	–	$1,200 to $2,499 ... farms
$2,500 a $4,999 ... fincas	3	3	–	–	–	–	–	$2,500 to $4,999 ... farms
$5,000 a $9,999 ... fincas	8	8	–	–	–	–	–	$5,000 to $9,999 ... farms
$10,000 a $19,999 ... fincas	8	8	–	–	–	–	–	$10,000 to $19,999 ... farms
$20,000 y más ... fincas	4	4	–	–	–	–	–	$20,000 and over ... farms
Otros productos agrícolas vendidos ... fincas	72	63	4	2	–	–	3	Other agricultural products sold ... farms
dólares	771,444	766,886	3,868	200	–	–	490	dollars
Fincas, por ingresos de otros productos agrícolas vendidos:								Farms, by income from other agricultural products sold:
$1 a $1,199 ... fincas	9	1	3	2	–	–	3	$1 to $1,199 ... farms
$1,200 a $2,499 ... fincas	7	7	–	–	–	–	–	$1,200 to $2,499 ... farms
$2,500 a $4,999 ... fincas	23	22	1	–	–	–	–	$2,500 to $4,999 ... farms
$5,000 a $9,999 ... fincas	17	17	–	–	–	–	–	$5,000 to $9,999 ... farms
$10,000 a $19,999 ... fincas	5	5	–	–	–	–	–	$10,000 to $19,999 ... farms
$20,000 y más ... fincas	11	11	–	–	–	–	–	$20,000 and over ... farms
Ingresos Relacionados con la Finca								**Farm-Related Income**
Fincas con ingresos relacionados con la finca—								Farms with farm-related income—
Por servicios agrícolas provistos a otros ... fincas	74	15	9	7	11	16	16	For customwork and other agricultural services ... farms
dólares	166,070	108,630	18,806	9,220	15,922	6,697	6,795	dollars
Fincas, por cantidad de ingresos:								Farms, by amount of income:
$1 a $249 ... fincas	23	1	1	–	4	9	8	$1 to $249 ... farms
$250 a $499 ... fincas	8	–	–	2	1	1	4	$250 to $499 ... farms
$500 a $999 ... fincas	14	1	3	1	2	5	2	$500 to $999 ... farms
$1,000 a $4,999 ... fincas	23	9	4	4	3	1	2	$1,000 to $4,999 ... farms
$5,000 y más ... fincas	6	4	1	–	1	–	–	$5,000 and over ... farms
Por servicios recreativos ... fincas	4	1	1	1	–	1	–	For recreational services ... farms
dólares	7,962	4,713	2,500	600	–	155	–	dollars
Fincas, por cantidad de ingresos:								Farms, by amount of income:
$1 a $249 ... fincas	1	–	–	–	–	1	–	$1 to $249 ... farms
$250 a $499 ... fincas	–	–	–	–	–	–	–	$250 to $499 ... farms
$500 a $999 ... fincas	1	–	–	1	–	–	–	$500 to $999 ... farms
$1,000 a $4,999 ... fincas	2	1	1	–	–	–	–	$1,000 to $4,999 ... farms
$5,000 y más ... fincas	–	–	–	–	–	–	–	$5,000 and over ... farms
Por participación en los programas agrícolas del gobierno ... fincas	791	243	97	63	96	152	140	For participation in government farm programs ... farms
dólares	5,195,828	4,793,285	154,853	66,686	69,185	74,294	37,525	dollars
Fincas, por cantidad de ingresos:								Farms, by amount of income:
$1 a $249 ... fincas	152	6	7	8	18	45	68	$1 to $249 ... farms
$250 a $499 ... fincas	138	10	9	4	8	42	65	$250 to $499 ... farms
$500 a $999 ... fincas	143	9	19	10	44	56	5	$500 to $999 ... farms
$1,000 a $4,999 ... fincas	202	66	59	41	26	8	2	$1,000 to $4,999 ... farms
$5,000 y más ... fincas	156	152	3	–	–	1	–	$5,000 and over ... farms
Gastos								**Expenses**
Gastos de producción, total ... fincas	1,950	395	194	134	230	455	542	Production expenses, total ... farms
dólares	47,517,498	41,315,842	2,294,013	911,011	1,095,955	1,194,899	705,778	dollars
Fincas, por cantidad de gastos:								Farms, by amount of expenditures:
$1 a $499 ... fincas	66	–	–	–	–	18	48	$1 to $499 ... farms
$500 a $999 ... fincas	182	–	–	1	2	26	153	$500 to $999 ... farms
$1,000 a $1,999 ... fincas	393	–	–	3	8	114	268	$1,000 to $1,999 ... farms
$2,000 a $3,999 ... fincas	393	1	2	15	72	235	68	$2,000 to $3,999 ... farms
$4,000 a $6,999 ... fincas	278	1	29	57	133	54	4	$4,000 to $6,999 ... farms
$7,000 a $9,999 ... fincas	113	3	46	43	13	7	1	$7,000 to $9,999 ... farms
$10,000 a $14,999 ... fincas	113	18	81	13	–	1	–	$10,000 to $14,999 ... farms
$15,000 a $19,999 ... fincas	60	32	26	1	1	–	–	$15,000 to $19,999 ... farms
$20,000 a $29,999 ... fincas	71	61	8	1	1	–	–	$20,000 to $29,999 ... farms
$30,000 y más ... fincas	281	279	2	–	–	–	–	$30,000 and over ... farms

[1] Véase el texto.—See text.

Tabla 28. Resumen por Tipo de Finca por Clase Económica: 1969[1]—Continuación

Table 28. Summary by Type of Farm by Economic Class: 1969[1]—Continued

Gastos—Continuación	Total	Caña de azúcar — Sugarcane: Clase 1 / Class 1	Clase 2 / Class 2	Clase 3 / Class 3	Clase 4 / Class 4	Clase 5 / Class 5	Clase 6 / Class 6	Expenses—Continued
Gastos de producción—Continuación								Production expenses—Continued
Ganado y aves compradas ..... fincas.	431	87	54	30	60	99	101	Livestock and poultry purchased ..... farms.
dólares.	719,083	548,247	50,794	23,114	26,363	38,871	31,694	dollars.
Fincas, por cantidad de gastos:								Farms, by amount of expenditures:
$1 a $499 ..... fincas.	238	11	19	12	39	71	86	$1 to $499 ..... farms.
$500 a $999 ..... fincas.	75	10	14	12	14	17	8	$500 to $999 ..... farms.
$1,000 a $1,999 ..... fincas.	59	20	16	4	4	10	5	$1,000 to $1,999 ..... farms.
$2,000 a $3,999 ..... fincas.	22	13	3	1	3	1	1	$2,000 to $3,999 ..... farms.
$4,000 a $6,999 ..... fincas.	22	18	2	1	-	-	1	$4,000 to $6,999 ..... farms.
$7,000 a $9,999 ..... fincas.	3	3	-	-	-	-	-	$7,000 to $9,999 ..... farms.
$10,000 a $14,999 ..... fincas.	7	7	-	-	-	-	-	$10,000 to $14,999 ..... farms.
$15,000 a $19,999 ..... fincas.	1	1	-	-	-	-	-	$15,000 to $19,999 ..... farms.
$20,000 a $29,999 ..... fincas.	-	-	-	-	-	-	-	$20,000 to $29,999 ..... farms.
$30,000 y más ..... fincas.	4	4	-	-	-	-	-	$30,000 and over ..... farms.
Alimento comprado para ganado y aves ..... fincas.	566	63	66	48	77	148	164	Feed purchased for livestock and poultry ..... farms.
dólares.	438,259	341,941	25,252	12,069	17,519	22,154	19,324	dollars.
Fincas, por cantidad de gastos:								Farms, by amount of expenditures:
$1 a $499 ..... fincas.	491	27	54	41	66	144	159	$1 to $499 ..... farms.
$500 a $999 ..... fincas.	34	9	4	5	9	2	5	$500 to $999 ..... farms.
$1,000 a $1,999 ..... fincas.	12	3	3	2	2	2	-	$1,000 to $1,999 ..... farms.
$2,000 a $3,999 ..... fincas.	19	14	5	-	-	-	-	$2,000 to $3,999 ..... farms.
$4,000 a $6,999 ..... fincas.	5	5	-	-	-	-	-	$4,000 to $6,999 ..... farms.
$7,000 a $9,999 ..... fincas.	-	-	-	-	-	-	-	$7,000 to $9,999 ..... farms.
$10,000 a $14,999 ..... fincas.	-	-	-	-	-	-	-	$10,000 to $14,999 ..... farms.
$15,000 a $19,999 ..... fincas.	1	1	-	-	-	-	-	$15,000 to $19,999 ..... farms.
$20,000 a $29,999 ..... fincas.	1	1	-	-	-	-	-	$20,000 to $29,999 ..... farms.
$30,000 y más ..... fincas.	3	3	-		-	-	-	$30,000 and over ..... farms.
Semillas, bulbos, plantas y arbolitos comprados ..... fincas.	332	179	38	16	20	43	36	Seeds, bulbs, plants and trees purchased ..... farms.
dólares.	589,202	557,962	14,086	3,189	4,421	4,159	5,385	dollars.
Fincas, por cantidad de gastos:								Farms, by amount of expenditures:
$1 a $499 ..... fincas.	175	35	30	14	18	43	35	$1 to $499 ..... farms.
$500 a $999 ..... fincas.	36	29	4	2	1	-	-	$500 to $999 ..... farms.
$1,000 a $1,999 ..... fincas.	44	38	4	-	1	-	1	$1,000 to $1,999 ..... farms.
$2,000 a $3,999 ..... fincas.	41	41	-	-	-	-	-	$2,000 to $3,999 ..... farms.
$4,000 a $6,999 ..... fincas.	26	26	-	-	-	-	-	$4,000 to $6,999 ..... farms.
$7,000 a $9,999 ..... fincas.	3	3	-	-	-	-	-	$7,000 to $9,999 ..... farms.
$10,000 a $14,999 ..... fincas.	2	2	-	-	-	-	-	$10,000 to $14,999 ..... farms.
$15,000 a $19,999 ..... fincas.	-	-	-	-	-	-	-	$15,000 to $19,999 ..... farms.
$20,000 a $29,999 ..... fincas.	2	2	-	-	-	-	-	$20,000 to $29,999 ..... farms.
$30,000 y más ..... fincas.	3	3	-	-	-	-	-	$30,000 and over ..... farms.
Abonos comerciales comprados ..... fincas.	1,844	386	182	127	223	428	498	Commercial fertilizer purchased ..... farms.
dólares.	5,238,477	4,308,072	298,444	143,690	160,450	196,656	131,165	dollars.
Fincas, por cantidad de gastos:								Farms, by amount of expenditures:
$1 a $499 ..... fincas.	860	1	14	14	78	302	451	$1 to $499 ..... farms.
$500 a $999 ..... fincas.	322	4	38	56	95	94	35	$500 to $999 ..... farms.
$1,000 a $1,999 ..... fincas.	252	33	85	50	46	28	10	$1,000 to $1,999 ..... farms.
$2,000 a $3,999 ..... fincas.	136	84	38	4	4	4	2	$2,000 to $3,999 ..... farms.
$4,000 a $6,999 ..... fincas.	95	88	5	2	-	-	-	$4,000 to $6,999 ..... farms.
$7,000 a $9,999 ..... fincas.	52	52	-	-	-	-	-	$7,000 to $9,999 ..... farms.
$10,000 a $14,999 ..... fincas.	59	56	2	1	-	-	-	$10,000 to $14,999 ..... farms.
$15,000 a $19,999 ..... fincas.	30	30	-	-	-	-	-	$15,000 to $19,999 ..... farms.
$20,000 a $29,999 ..... fincas.	10	10	-	-	-	-	-	$20,000 to $29,999 ..... farms.
$30,000 y más ..... fincas.	28	28	-	-	-	-	-	$30,000 and over ..... farms.
Gasolina y otros productos de petróleo comprados ..... fincas.	1,000	373	157	89	117	164	100	Gasoline and other petroleum fuel and oil purchased ..... farms.
dólares.	1,383,635	1,118,547	111,821	41,372	41,771	46,555	23,569	dollars.
Fincas, por cantidad de gastos:								Farms, by amount of expenditures:
$1 a $499 ..... fincas.	511	53	70	54	101	144	89	$1 to $499 ..... farms.
$500 a $999 ..... fincas.	186	83	41	26	10	15	11	$500 to $999 ..... farms.
$1,000 a $1,999 ..... fincas.	164	110	37	9	4	4	-	$1,000 to $1,999 ..... farms.
$2,000 a $3,999 ..... fincas.	72	62	9	-	1	-	-	$2,000 to $3,999 ..... farms.
$4,000 a $6,999 ..... fincas.	35	33	-	-	1	1	-	$4,000 to $6,999 ..... farms.
$7,000 a $9,999 ..... fincas.	8	8	-	-	-	-	-	$7,000 to $9,999 ..... farms.
$10,000 a $14,999 ..... fincas.	9	9	-	-	-	-	-	$10,000 to $14,999 ..... farms.
$15,000 a $19,999 ..... fincas.	5	5	-	-	-	-	-	$15,000 to $19,999 ..... farms.
$20,000 a $29,999 ..... fincas.	6	6	-	-	-	-	-	$20,000 to $29,999 ..... farms.
$30,000 y más ..... fincas.	4	4	-	-	-	-	-	$30,000 and over ..... farms.
Jornales y salarios a empleados y obreros de la finca ..... fincas.	1,876	395	193	132	227	436	493	Wages and salaries paid to hired farm labor ..... farms.
dólares.	25,155,440	21,808,723	1,275,383	464,639	616,752	615,439	374,504	dollars.
Fincas, por cantidad de gastos:								Farms, by amount of expenditures:
$1 a $499 ..... fincas.	203	1	3	5	5	52	137	$1 to $499 ..... farms.
$500 a $999 ..... fincas.	336	1	1	5	12	81	236	$500 to $999 ..... farms.
$1,000 a $1,999 ..... fincas.	377	3	4	5	51	205	109	$1,000 to $1,999 ..... farms.
$2,000 a $3,999 ..... fincas.	328	7	30	67	119	94	11	$2,000 to $3,999 ..... farms.
$4,000 a $6,999 ..... fincas.	182	22	73	47	37	3	-	$4,000 to $6,999 ..... farms.
$7,000 a $9,999 ..... fincas.	81	19	56	3	2	1	-	$7,000 to $9,999 ..... farms.
$10,000 a $14,999 ..... fincas.	80	57	23	-	-	-	-	$10,000 to $14,999 ..... farms.
$15,000 a $19,999 ..... fincas.	42	40	1	-	1	-	-	$15,000 to $19,999 ..... farms.
$20,000 a $29,999 ..... fincas.	67	65	2	-	-	-	-	$20,000 to $29,999 ..... farms.
$30,000 y más ..... fincas.	180	180	-	-	-	-	-	$30,000 and over ..... farms.
Trabajo por contrato ..... fincas.	139	43	17	9	15	30	25	Contract labor ..... farms.
dólares.	656,731	549,110	28,237	12,349	17,830	33,874	15,331	dollars.
Fincas, por cantidad de gastos:								Farms, by amount of expenditures:
$1 a $499 ..... fincas.	37	4	4	3	2	9	15	$1 to $499 ..... farms.
$500 a $999 ..... fincas.	28	9	2	2	4	8	3	$500 to $999 ..... farms.
$1,000 a $1,999 ..... fincas.	34	4	7	2	7	7	7	$1,000 to $1,999 ..... farms.
$2,000 a $3,999 ..... fincas.	16	4	3	1	2	6	-	$2,000 to $3,999 ..... farms.
$4,000 a $6,999 ..... fincas.	10	9	-	1	-	-	-	$4,000 to $6,999 ..... farms.
$7,000 a $9,999 ..... fincas.	3	2	1	-	-	-	-	$7,000 to $9,999 ..... farms.
$10,000 a $14,999 ..... fincas.	2	2	-	-	-	-	-	$10,000 to $14,999 ..... farms.
$15,000 a $19,999 ..... fincas.	3	3	-	-	-	-	-	$15,000 to $19,999 ..... farms.
$20,000 a $29,999 ..... fincas.	2	2	-	-	-	-	-	$20,000 to $29,999 ..... farms.
$30,000 y más ..... fincas.	4	4	-	-	-	-	-	$30,000 and over ..... farms.

[1] Véase el texto - See text

Tabla 28. Resumen por Tipo de Finca por Clase Económica: 1969[1]—Continuación

Table 28. Summary by Type of Farm by Economic Class: 1969[1]—Continued

Gastos—Continuación		Total	Caña de azúcar / Sugarcane: Clase 1 / Class 1	Clase 2 / Class 2	Clase 3 / Class 3	Clase 4 / Class 4	Clase 5 / Class 5	Clase 6 / Class 6	Expenses—Continued
Gastos de producción—Continuación									**Production expenses—Continued**
Alquiler de maquinaria y trabajo hecho según pedido	fincas.	660	196	76	51	86	136	115	Machine hire and customwork — farms.
	dólares.	2,508,139	2,162,831	78,322	73,461	80,070	76,885	36,570	dollars
Fincas, por cantidad de gastos:									Farms, by amount of expenditures:
$1 a $499	fincas.	256	19	32	17	25	63	100	$1 to $499 — farms.
$500 a $999	fincas.	137	18	15	9	23	58	14	$500 to $999 — farms.
$1,000 a $1,999	fincas.	97	23	14	17	31	11	1	$1,000 to $1,999 — farms.
$2,000 a $3,999	fincas.	68	37	14	6	7	4	-	$2,000 to $3,999 — farms.
$4,000 a $6,999	fincas.	21	19	1	1	-	-	-	$4,000 to $6,999 — farms.
$7,000 a $9,999	fincas.	15	15	-	-	-	-	-	$7,000 to $9,999 — farms
$10,000 a $14,999	fincas.	18	18	-	-	-	-	-	$10,000 to $14,999 — farms.
$15,000 a $19,999	fincas.	14	14	-	-	-	-	-	$15,000 to $19,999 — farms
$20,000 a $29,999	fincas.	21	20	-	1	-	-	-	$20,000 to $29,999 — farms.
$30,000 y más	fincas.	13	13	-	-	-	-	-	$30,000 and over — farms
Productos químicos agrícolas comprados	fincas.	1,319	369	151	98	159	274	268	Agricultural chemicals purchased — farms.
	dólares.	1,286,571	1,164,153	51,717	17,529	19,423	22,413	11,336	dollars.
Fincas, por cantidad de gastos:									Farms, by amount of expenditures.
$1 a $499	fincas.	1,001	86	124	94	158	271	268	$1 to $499 — farms.
$500 a $999	fincas.	96	68	21	4	1	2	-	$500 to $999 — farms.
$1,000 a $1,999	fincas.	77	72	4	-	-	1	-	$1,000 to $1,999 — farms.
$2,000 a $3,999	fincas.	68	67	1	-	-	-	-	$2,000 to $3,999 — farms.
$4,000 a $6,999	fincas.	35	34	1	-	-	-	-	$4,000 to $6,999 — farms.
$7,000 a $9,999	fincas.	17	17	-	-	-	-	-	$7,000 to $9,999 — farms.
$10,000 a $14,999	fincas.	12	12	-	-	-	-	-	$10,000 to $14,999 — farms.
$15,000 a $19,999	fincas.	4	4	-	-	-	-	-	$15,000 to $19,999 — farms.
$20,000 a $29,999	fincas.	6	6	-	-	-	-	-	$20,000 to $29,999 — farms.
$30,000 y más	fincas.	3	3	-	-	-	-	-	$30,000 and over — farms.
Otros gastos de la finca	fincas.	1,340	362	152	102	163	287	274	Other production expenses — farms.
	dólares.	9,541,961	8,756,256	359,957	119,599	111,356	137,893	56,900	dollars.
Fincas, por cantidad de gastos:									Farms, by amount of expenditures·
$1 a $499	fincas.	592	6	24	29	89	199	245	$1 to $499 — farms.
$500 a $999	fincas.	166	9	24	25	36	50	22	$500 to $999 — farms.
$1,000 a $1,999	fincas.	160	29	40	30	27	28	6	$1,000 to $1,999 — farms.
$2,000 a $3,999	fincas.	119	48	37	16	10	7	1	$2,000 to $3,999 — farms.
$4,000 a $6,999	fincas.	86	58	22	2	1	3	-	$4,000 to $6,999 — farms.
$7,000 a $9,999	fincas.	37	35	2	-	-	-	-	$7,000 to $9,999 — farms.
$10,000 a $14,999	fincas.	41	40	1	-	-	-	-	$10,000 to $14,999 — farms.
$15,000 a $19,999	fincas.	30	29	1	-	-	-	-	$15,000 to $19,999 — farms.
$20,000 a $29,999	fincas.	32	31	1	-	-	-	-	$20,000 to $29,999 — farms.
$30,000 y más	fincas.	77	77	-	-	-	-	-	$30,000 and over — farms.
Maquinaria, Edificios, y Equipo Agrícola en la Finca									**Machinery, Buildings, and Equipment on the Place**
Jeeps o camionetas	fincas.	772	310	119	65	81	117	80	Jeeps or pick-up trucks — farms.
	número.	1,631	1,122	140	76	86	122	85	number.
2 o 3	fincas.	117	77	16	9	5	5	5	2 or 3 — farms.
	número.	262	178	34	20	10	10	10	number.
4 o más	fincas.	43	42	1	-	-	-	-	4 or more — farms.
	número.	757	753	4	-	-	-	-	number.
Camiones	fincas.	340	172	60	31	29	32	16	Motortrucks — farms.
	número.	601	391	80	37	31	40	22	number.
2 o más	fincas.	109	78	15	4	2	5	5	2 or more — farms.
	número.	370	297	35	10	4	13	11	number.
Tractores de rueda	fincas.	469	302	63	35	22	30	17	Wheel tractors — farms.
	número.	1,695	1,489	90	39	23	33	21	number.
2 o 3	fincas.	140	112	18	4	1	2	3	2 or 3 — farms.
	número.	326	266	38	8	2	5	7	number.
4 o más	fincas.	98	96	2	-	-	-	-	4 or more — farms.
	número.	1,138	1,129	9	-	-	-	-	number.
Tractores de oruga	fincas.	245	203	17	7	8	9	1	Crawler tractors — farms.
	número.	1,090	1,031	23	11	11	11	3	number.
Carretones	fincas.	501	296	86	27	29	47	16	Tractor carts — farms.
	número.	9,152	8,433	372	110	94	112	31	number.
Llenadoras de caña	fincas.	264	208	21	10	10	14	1	Sugarcane loaders — farms.
	número.	569	502	22	10	15	19	1	number.
Cortadoras de caña	fincas.	70	65	4	1	-	-	-	Sugarcane harvest machines — farms.
	número.	186	181	4	1	-	-	-	number.
Despulpadoras de café	fincas.	169	34	27	17	24	42	25	Coffee pulping machines — farms.
	número.	169	34	27	17	24	42	25	number.
Correderas	fincas.	4	1	-	1	1	-	1	Coffee drying platforms — farms.
	número.	4	1	-	1	1	-	1	number.
Secadoras mecánicas de café	fincas.	10	7	-	1	2	-	-	Coffee dryers — farms.
	número.	12	9	-	1	2	-	-	number.
Ordeñadoras mecánicas	fincas.	6	5	1	-	-	-	-	Milking machines — farms.
	número.	19	17	2	-	-	-	-	number.
Tanques para enfriar leche	fincas.	8	7	1	-	-	-	-	Milk coolers — farms.
	número.	8	7	1	-	-	-	-	number.
Salas de ordeño	fincas.	9	8	-	1	-	-	-	Milking parlors — farms.
	número.	11	10	-	1	-	-	-	number.
Charcas (lagos artificiales)	fincas.	95	69	12	5	3	2	4	Farm ponds — farms.
	número.	336	295	26	6	3	2	4	number.
Silos	fincas.	13	10	1	1	-	1	-	Silos — farms.
	número.	22	19	1	1	-	1	-	number.
Ranchos para tabaco	fincas.	65	7	9	5	9	19	16	Tobacco barns — farms.
	número.	67	7	10	5	9	19	17	number.
Edificios para almacenaje	fincas.	349	218	50	16	19	27	19	Storage buildings — farms.
	número.	522	368	58	19	21	27	29	number.

[1] Véase el texto.—See text.

Tabla 28. Resumen por Tipo de Finca por Clase Económica: 1969[1]—Continuación

Table 28. Summary by Type of Farm by Economic Class: 1969[1]—Continued

Economic Classes 1-6

	Total	Caña de azúcar Sugarcane						
		Clase 1 Class 1	Clase 2 Class 2	Clase 3 Class 3	Clase 4 Class 4	Clase 5 Class 5	Clase 6 Class 6	
Marquinaria, Edificios, y Equipo Agrícola en la Finca—Continuación								**Machinery, Buildings, and Equipment on the Place—Continued**
Casetas o ranchos para aves ..... fincas	76	8	8	3	14	29	14	Poultry buildings ..... farms.
número.	81	9	11	3	15	29	14	number.
Establos para el ganado ..... fincas.	47	23	7	2	2	8	5	Livestock barns ..... farms.
número.	73	47	8	3	2	8	5	number.
Casas de agregados ..... fincas	476	181	69	39	62	68	57	Agregados' houses ..... farms.
número.	2,203	1,409	277	102	131	149	135	number.
Casas para otros empleados ..... fincas.	193	157	13	6	4	4	9	Other employees' houses ..... farms.
número.	372	326	19	6	6	4	11	number.
Productos Químicos Agrícolas								**Agricultural Chemicals**
Total ..... fincas.	1,319	369	151	98	159	274	268	Total ..... farms.
dólares.	1,286,571	1,164,153	51,717	17,529	19,423	22,413	11,336	dollars.
Cal ..... fincas.	89	32	13	6	8	18	12	Lime ..... farms.
toneladas.	5,317	4,512	319	127	117	165	77	tons.
cuerdas tratadas.	4,519	3,805	281	77	127	147	83	cuerdas treated.
dólares.	31,556	26,717	2,072	820	627	860	460	dollars.
Productos químicos usados para asperjar, rociar, fumigar, etc., en controlar:								Sprays, dusts, fumigants, etc., used to control:
Los insectos en pastos cultivados y mejorados ..... fincas.	80	23	11	8	10	18	10	Insects in cultivated and improved pasture ..... farms.
cuerdas tratadas.	2,577	1,978	227	97	98	145	32	cuerdas treated.
dólares.	15,691	12,356	1,039	633	423	975	265	dollars.
Los insectos en otras cosechas ..... fincas.	500	169	63	30	38	94	106	Insects in other crops ..... farms.
cuerdas tratadas.	59,774	53,236	3,322	661	746	1,094	715	cuerdas treated.
dólares.	418,408	373,393	24,215	5,549	4,640	6,357	4,254	dollars.
Los nemátodos en las cosechas ..... fincas.	19	6	4	2	2	3	2	Nematodes in crops ..... farms.
cuerdas tratadas.	1,836	1,599	99	44	26	29	39	cuerdas treated.
dólares.	14,624	13,304	446	264	145	203	262	dollars.
Las enfermedades de las cosechas y de los huertos ..... fincas.	23	6	2	3	2	5	5	Diseases in crops and orchards ..... farms.
cuerdas tratadas.	1,611	1,341	46	72	35	73	44	cuerdas treated.
dólares.	5,387	4,184	300	192	300	275	136	dollars.
La maleza y las malas yerbas en los cultivos ..... fincas.	806	265	85	59	108	156	133	Weeds or grass in crops ..... farms.
cuerdas tratadas.	110,822	101,100	3,479	1,442	2,203	1,731	868	cuerdas treated.
dólares.	766,887	711,968	20,749	8,588	11,155	9,881	4,546	dollars.
La maleza o matorrales en el pasto ..... fincas.	82	21	11	13	9	14	14	Weeds or brush in pasture ..... farms.
cuerdas tratadas.	2,872	2,082	274	219	142	111	44	cuerdas treated.
dólares.	15,210	9,987	1,866	971	869	1,043	474	dollars.
Gastos en el control de insectos y enfermedades que afectan al ganado y las aves ..... fincas.	110	32	14	9	13	20	22	Expenditures for insect and disease control on livestock and poultry ..... farms.
dólares.	18,808	12,244	1,030	512	1,264	2,819	939	dollars.
Agregados y Medianeros								**Agregados and Sharecroppers**
Familias de agregados que vivían en la finca ..... fincas.	372	145	52	31	44	53	47	Agregado families living on the place ..... farms.
número.	1,610	1,008	185	82	101	121	113	number.
Medianeros que trabajaban en la finca ..... fincas.	70	10	17	8	9	16	10	Sharecroppers working on the place ..... farms.
número.	153	43	42	16	11	21	20	number.
cuerdas cultivadas por ellos.	1,039	128	316	124	106	310	56	cuerdas cultivated by them.
Ganado								**Livestock**
Ganado en las fincas, 1970:								Livestock on farms, 1970:
Ganado vacuno ..... fincas.	985	153	120	81	128	246	257	Cattle and calves ..... farms.
número.	24,123	15,043	2,918	1,028	1,310	2,251	1,573	number.
Fincas con—								Farms with—
1 a 4 ..... fincas.	366	18	28	25	47	111	137	1 to 4 ..... farms.
5 a 9 ..... fincas.	228	14	26	17	33	66	72	5 to 9 ..... farms.
10 a 19 ..... fincas.	175	15	23	25	26	44	42	10 to 19 ..... farms.
20 a 49 ..... fincas.	121	37	27	11	21	20	5	20 to 49 ..... farms.
50 a 99 ..... fincas.	55	33	13	3	1	4	1	50 to 99 ..... farms.
100 y más ..... fincas.	40	36	3	-	-	1	-	100 and over ..... farms.
Vacas ..... fincas.	855	122	101	72	110	220	230	Cows ..... farms.
número.	8,486	5,221	901	403	428	900	633	number.
Fincas con—								Farms with—
1 a 4 ..... fincas.	581	38	52	46	81	163	201	1 to 4 ..... farms.
5 a 9 ..... fincas.	126	13	21	12	20	36	24	5 to 9 ..... farms.
10 a 19 ..... fincas.	71	24	11	11	8	14	3	10 to 19 ..... farms.
20 a 49 ..... fincas.	48	21	15	3	1	6	2	20 to 49 ..... farms.
50 a 99 ..... fincas.	17	14	2	-	-	1	-	50 to 99 ..... farms.
100 y más ..... fincas.	12	12	-	-	-	-	-	100 and over ..... farms.
Vacas de raza lechera ..... fincas.	238	25	28	18	32	71	64	Milk cows ..... farms.
número.	1,038	571	99	39	64	139	126	number.
Fincas con—								Farms with—
1 a 4 ..... fincas.	208	13	20	17	31	65	62	1 to 4 ..... farms.
5 a 9 ..... fincas.	22	6	6	1	1	6	2	5 to 9 ..... farms.
10 a 19 ..... fincas.	2	-	2	-	-	-	-	10 to 19 ..... farms.
20 a 49 ..... fincas.	2	2	-	-	-	-	-	20 to 49 ..... farms.
50 a 99 ..... fincas.	1	1	-	-	-	-	-	50 to 99 ..... farms.
100 y más ..... fincas.	3	3	-	-	-	-	-	100 and over ..... farms.
Novillas, becerras y becerritas ..... fincas.	711	119	91	63	89	168	181	Heifers and heifer calves ..... farms.
número.	6,193	3,343	820	353	444	702	531	number.
Toros, novillos, becerros y becerritos ..... fincas.	636	121	90	55	79	153	138	Bulls, bull calves, steers and steer calves ..... farms.
número.	9,444	6,479	1,197	272	438	649	409	number.

[1] Véase el texto — See text

Fincas con Ventas de $1,200 y Más — Farms With Sales of $1,200 and Over

Tabla 28. Resumen por Tipo de Finca por Clase Económica: 1969[1]—Continuación

Table 28. Summary by Type of Farm by Economic Class: 1969[1]—Continued

Caña de azúcar — Sugarcane

	Total	Clase 1 / Class 1	Clase 2 / Class 2	Clase 3 / Class 3	Clase 4 / Class 4	Clase 5 / Class 5	Clase 6 / Class 6	
Ganado—Continuación								**Livestock—Continued**
Ganado en las fincas, 1970—Continuación								Livestock on farms, 1970—Continued
Cerdos ..... fincas	433	39	40	30	54	115	155	Hogs and pigs ..... farms
número	1,681	244	182	114	298	398	445	number
Fincas con—								Farms with—
1 a 9 ..... fincas	401	33	35	28	50	107	148	1 to 9 ..... farms
10 a 24 ..... fincas	22	3	3	1	2	6	7	10 to 24 ..... farms
25 a 49 ..... fincas	8	3	2	1	-	2	-	25 to 49 ..... farms
50 a 99 ..... fincas	2	-	-	-	2	-	-	50 to 99 ..... farms
100 y más ..... fincas	-	-	-	-	-	-	-	100 and over ..... farms
Menores de seis meses de edad ..... fincas	267	15	23	17	34	78	100	Less than six months old ..... farms
número	987	111	99	57	193	261	266	number
De seis meses o más de edad ..... fincas	265	34	29	18	34	64	86	Six months old or older ..... farms
número	694	133	83	57	105	137	179	number
Cerdas paridoras ..... fincas	112	11	9	8	15	29	40	Sows ..... farms
número	209	36	18	21	31	48	55	number
Caballos de carrera ..... fincas	11	1	2	1	2	1	4	Race horses ..... farms
número	12	1	3	1	2	1	4	number
Otros caballos ..... fincas	181	67	25	8	17	33	31	Other horses ..... farms
número	543	396	40	9	21	37	40	number
Mulas y burros ..... fincas	43	15	5	7	5	10	1	Mules and donkeys ..... farms
número	87	52	8	7	5	14	1	number
Bueyes ..... fincas	230	44	46	20	31	50	39	Oxen ..... farms
número	1,087	404	238	71	111	159	104	number
Ovejas ..... fincas	9	2	1	2	-	3	1	Sheep ..... farms
número	69	22	8	24	-	13	2	number
Cabros ..... fincas	84	21	8	7	8	16	24	Goats ..... farms
número	533	231	17	27	26	107	125	number
Colmenas de abejas ..... fincas	2	-	-	-	-	-	2	Bee hives ..... farms
número	14	-	-	-	-	-	14	number
Conejos ..... fincas	24	14	2	1	3	1	3	Rabbits ..... farms
número	255	130	18	27	37	4	39	number
Ganado Vendido, 1969								**Livestock Sold, 1969**
Ganado vacuno vendido:								Cattle and calves sold:
Becerros y becerras vendidas ..... fincas	295	53	38	23	38	84	59	Calves sold ..... farms
número	3,238	2,208	274	156	147	305	148	number
Otro ganado vacuno vendido ..... fincas	272	71	43	22	34	54	48	Cattle other than calves sold ..... farms
número	4,606	3,834	304	105	121	158	84	number
Cerdos y cerditos vendidos ..... fincas	213	13	16	19	25	70	70	Hogs and pigs sold ..... farms
número	1,395	141	133	171	259	385	306	number
Caballos de carrera vendidos ..... fincas	1	-	1	-	-	-	-	Race horses sold ..... farms
número	1	-	1	-	-	-	-	number
Otros caballos vendidos ..... fincas	10	3	2	-	-	3	2	Other horses sold ..... farms
número	30	19	6	-	-	3	2	number
Mulas y burros vendidos ..... fincas	4	2	-	-	-	2	-	Mules and donkeys sold ..... farms
número	9	6	-	-	-	3	-	number
Bueyes vendidos ..... fincas	36	5	9	1	5	9	7	Oxen sold ..... farms
número	120	52	22	2	13	20	11	number
Ovejas vendidas ..... fincas	1	1	-	-	-	-	-	Sheep sold ..... farms
número	2	2	-	-	-	-	-	number
Cabros vendidos ..... fincas	19	3	2	2	3	4	5	Goats sold ..... farms
número	100	18	6	7	12	15	42	number
Miel de abejas vendida ..... fincas	-	-	-	-	-	-	-	Honey sold ..... farms
libras	-	-	-	-	-	-	-	pounds
Conejos vendidos ..... fincas	4	-	2	-	1	-	1	Rabbits sold ..... farms
número	225	-	35	-	40	-	150	number
Leche vendida ..... fincas	27	11	4	1	3	6	2	Milk sold ..... farms
litros	1,876,224	1,715,425	110,240	10,000	20,720	14,739	5,100	quarts
Aves								**Poultry**
Aves en las fincas, 1970:								Poultry on farms, 1970:
Gallinas, pollonas y gallos ..... fincas	689	55	61	56	97	182	238	Chicken hens, pullets and roosters ..... farms
número	19,886	5,610	1,627	1,205	2,941	4,117	4,386	number
Fincas con—								Farms with—
1 a 99 ..... fincas	669	49	60	56	91	178	235	1 to 99 ..... farms
100 a 399 ..... fincas	17	3	1	-	6	4	3	100 to 399 ..... farms
400 a 999 ..... fincas	1	1	-	-	-	-	-	400 to 999 ..... farms
1,000 a 1,999 ..... fincas	2	2	-	-	-	-	-	1,000 to 1,999 ..... farms
2,000 a 4,999 ..... fincas	-	-	-	-	-	-	-	2,000 to 4,999 ..... farms
5,000 y más ..... fincas	-	-	-	-	-	-	-	5,000 and over ..... farms
Gallinas ..... fincas	655	52	59	52	91	175	226	Chicken hens ..... farms
número	15,741	4,622	1,207	899	2,434	3,127	3,452	number
Pollonas ..... fincas	208	33	21	16	26	51	61	Pullets ..... farms
número	2,581	722	282	211	351	484	531	number
Gallos ..... fincas	487	44	44	43	65	134	157	Roosters ..... farms
número	1,564	266	138	95	156	506	403	number
Pollos ..... fincas	277	34	22	23	37	79	82	Broilers ..... farms
número	3,729	850	332	394	401	914	838	number
Pavos ..... fincas	39	7	3	1	9	9	10	Turkeys ..... farms
número	158	40	7	6	47	15	43	number
Palomas ..... fincas	77	13	7	3	17	19	18	Pigeons ..... farms
número	1,207	181	148	9	407	241	221	number
Guineas ..... fincas	73	13	11	11	10	20	8	Guineas ..... farms
número	670	186	71	66	94	187	66	number

[1] Véase el texto —See text

Tabla 28. Resumen por Tipo de Finca por Clase Económica: 1969[1]—Continuación

Table 28. Summary by Type of Farm by Economic Class: 1969[1]—Continued

Aves—Continuación	Total	Caña de azúcar / Sugarcane: Clase 1 / Class 1	Clase 2 / Class 2	Clase 3 / Class 3	Clase 4 / Class 4	Clase 5 / Class 5	Clase 6 / Class 6	Poultry—Continued
Aves vendidas, 1969:								Poultry sold, 1969:
Gallinas, pollonas y gallos ....fincas. .	44	4	5	2	6	10	17	Chicken hens, pullets and roosters ....farms.
número. .	1,342	482	135	48	188	233	256	number.
Fincas, por número vendido:								Farms, by number sold:
1 a 99 ....fincas. .	41	2	4	2	6	10	17	1 to 99 ....farms.
100 a 399 ....fincas. .	3	2	1	-	-	-	-	100 to 399 ....farms.
400 a 999 ....fincas. .	-	-	-	-	-	-	-	400 to 999 ....farms.
1,000 a 1,999 ....fincas. .	-	-	-	-	-	-	-	1,000 to 1,999 ....farms.
2,000 a 4,999 ....fincas. .	-	-	-	-	-	-	-	2,000 to 4,999 ....farms.
5,000 y más ....fincas. .	-	-	-	-	-	-	-	5,000 and over ....farms.
Gallinas ....fincas. .	36	4	3	2	5	9	13	Chicken hens ....farms.
número. .	1,244	480	116	35	168	228	217	number.
Pollonas ....fincas. .	3	-	1	-	1	-	1	Pullets ....farms.
número. .	42	-	10	-	20	-	12	number.
Gallos ....fincas. .	13	1	3	2	-	2	5	Roosters ....farms.
número. .	56	2	9	13	-	5	27	number.
Pollos ....fincas. .	10	1	-	1	1	3	4	Broilers ....farms.
número. .	168	5	-	10	15	91	47	number.
Pavos ....fincas. .	5	2	1	1	-	1	-	Turkeys ....farms.
número. .	42	22	8	10	-	2	-	number.
Palomas ....fincas. .	2	-	1	-	1	-	-	Pigeons ....farms.
número. .	30	-	20	-	10	-	-	number.
Guineas ....fincas. .	3	-	-	1	1	-	1	Guineas ....farms.
número. .	26	-	-	10	9	-	7	number.
Huevos ....fincas. .	42	4	7	2	7	8	14	Eggs ....farms.
docenas. .	59,653	49,260	647	543	5,841	1,784	1,578	dozens.
Cosechas								**Crops**
Caña de azúcar ....fincas. .	1,950	395	194	134	230	455	542	Sugarcane ....farms.
cuerdas. .	165,833	137,056	9,787	3,920	5,055	6,051	3,965	cuerdas.
toneladas. .	5,496,789	4,703,126	268,016	118,611	144,035	162,921	100,080	tons.
Fincas, por cuerdas cosechadas:								Farms, by cuerdas harvested:
1 a 14 ....fincas. .	903	-	2	3	41	335	522	1 to 14 ....farms.
15 a 49 ....fincas. .	551	7	100	125	185	115	19	15 to 49 ....farms.
50 a 99 ....fincas. .	170	72	82	6	4	5	1	50 to 99 ....farms.
100 a 149 ....fincas. .	92	85	7	-	-	-	-	100 to 149 ....farms.
150 a 199 ....fincas. .	45	42	3	-	-	-	-	150 to 199 ....farms.
200 y más ....fincas. .	189	189	-	-	-	-	-	200 and over ....farms.
Abonada ....fincas.	1,743	381	166	121	212	397	466	Fertilized ....farms.
cuerdas. .	159,929	135,986	7,710	3,395	4,414	5,170	3,255	cuerdas.
Bajo riego ....fincas. .	180	110	16	6	10	18	20	Irrigated ....farms.
cuerdas. .	53,204	52,024	545	159	154	169	153	cuerdas.
Gran cultura ....fincas.	382	172	41	25	27	68	49	Gran cultura ....farms.
cuerdas cosechadas. .	18,320	15,085	1,223	467	526	682	338	cuerdas harvested.
toneladas. .	867,016	772,931	37,217	15,766	13,564	19,298	8,240	tons.
cuerdas abonadas. .	13,578	12,823	245	140	24	249	97	cuerdas fertilized.
Primavera ....fincas. .	326	167	42	23	24	37	33	Primavera ....farms.
cuerdas cosechadas. .	11,797	10,139	687	256	279	255	182	cuerdas harvested.
toneladas. .	436,822	390,693	18,219	7,796	7,599	7,778	4,737	tons.
cuerdas abonadas. .	9,980	8,940	483	78	195	154	130	cuerdas fertilized.
Retoños ....fincas. .	1,733	379	169	114	199	394	478	Ratoon ....farms.
cuerdas cosechadas. .	125,401	101,973	7,721	3,122	4,136	5,032	3,417	cuerdas harvested.
toneladas. .	3,903,832	3,262,998	207,680	93,454	119,459	133,888	86,353	tons.
cuerdas abonadas. .	129,021	107,053	6,930	3,155	4,132	4,735	3,016	cuerdas fertilized.
Quedada en pié ....fincas. .	114	64	12	4	11	15	8	Quedada ....farms.
cuerdas cosechadas. .	10,315	9,859	157	75	113	82	29	cuerdas harvested.
toneladas. .	289,119	276,504	4,900	1,595	3,413	1,957	750	tons.
cuerdas abonadas. .	7,350	7,170	52	22	63	32	12	cuerdas fertilized.
Tabaco ....fincas. .	59	2	5	9	8	14	21	Tobacco ....farms.
cuerdas cosechadas. .	110	5	25	23	19	18	22	cuerdas harvested.
libras. .	143,631	5,906	37,930	29,125	26,689	22,331	21,650	pounds.
cuerdas abonadas. .	85	-	19	17	14	17	19	cuerdas fertilized.
Piña ....fincas. .	12	4	1	2	1	2	2	Pineapple ....farms.
cuerdas cosechadas. .	58	46	2	4	2	2	2	cuerdas harvested.
toneladas. .	737	560	75	41	30	7	24	tons.
cuerdas abonadas. .	51	40	2	3	2	2	2	cuerdas fertilized.
Café ....fincas. .	374	38	49	33	54	95	105	Coffee ....farms.
cuerdas cosechadas. .	4,132	1,881	640	338	402	515	357	cuerdas harvested.
libras cosechadas. .	555,086	269,770	77,870	46,800	53,015	65,313	42,318	pounds harvested.
libras vendidas. .	535,258	268,670	76,170	45,500	49,595	59,513	35,810	pounds sold.
cuerdas abonadas. .	3,020	1,436	507	173	307	339	259	cuerdas fertilized.
Maíz ....fincas. .	66	8	6	5	14	14	19	Corn ....farms.
cuerdas. .	182	110	9	7	13	18	26	cuerdas.
libras cosechadas. .	156,025	97,900	8,450	4,000	13,400	11,050	21,225	pounds harvested.
libras vendidas. .	129,445	96,800	5,800	1,550	5,600	5,000	14,695	pounds sold.
Gandures ....fincas. .	102	9	14	6	11	29	33	Pigeon peas ....farms.
cuerdas. .	370	191	91	6	16	34	34	cuerdas.
libras cosechadas. .	246,785	136,300	64,250	3,550	6,650	24,775	11,260	pounds harvested.
libras vendidas. .	221,480	134,900	58,900	1,400	2,500	18,150	5,630	pounds sold.
Habichuelas secas ....fincas. .	58	3	6	6	7	19	17	Beans, dry ....farms.
cuerdas. .	53	9	8	4	9	11	12	cuerdas.
libras cosechadas. .	20,256	7,166	2,550	1,690	3,200	2,970	2,680	pounds harvested.
libras vendidas. .	15,121	7,166	1,200	1,100	2,600	1,320	1,735	pounds sold.
Yautías ....fincas. .	102	7	14	11	16	31	23	Taniers ....farms.
cuerdas. .	103	13	15	11	17	33	15	cuerdas.
libras cosechadas. .	263,492	34,950	40,475	22,500	50,567	75,200	39,800	pounds harvested.
libras vendidas. .	155,565	28,100	24,900	16,000	32,215	40,950	13,400	pounds sold.
Malangas ....fincas. .	5	1	-	-	1	2	1	Dasheens ....farms.
cuerdas. .	8	4	-	-	1	3	(Z)	cuerdas.
libras cosechadas. .	15,900	4,000	-	-	5,000	6,500	400	pounds harvested.
libras vendidas. .	9,400	4,000	-	-	5,000	400	-	pounds sold.

[1] Véase el texto — See text

Tabla 28. Resumen por Tipo de Finca por Clase Económica: 1969[1]—Continuación

Table 28. Summary by Type of Farm by Economic Class: 1969[1]—Continued

Caña de azúcar — Sugarcane

Cosechas—Continuación	Total	Clase 1 / Class 1	Clase 2 / Class 2	Clase 3 / Class 3	Clase 4 / Class 4	Clase 5 / Class 5	Clase 6 / Class 6	Crops—Continued
Yuca ..... fincas.	17	2	2	1	5	5	2	Cassava ..... farms.
cuerdas.	9	3	1	1	2	2	1	cuerdas.
libras cosechadas.	43,700	27,500	3,600	1,400	3,400	6,000	1,800	pounds harvested.
libras vendidas.	35,700	27,500	2,900	-	100	5,000	200	pounds sold.
Apio ..... fincas.	4	-	-	-	2	2	-	Celeriac ..... farms.
cuerdas.	3	-	-	-	1	2	-	cuerdas.
libras cosechadas.	4,600	-	-	-	1,800	2,800	-	pounds harvested.
libras vendidas.	2,750	-	-	-	-	2,750	-	pounds sold.
Ñames ..... fincas.	62	5	8	9	8	20	12	Yams ..... farms.
cuerdas.	62	15	8	6	7	19	7	cuerdas.
libras cosechadas.	250,102	59,400	36,200	26,300	31,600	68,700	27,902	pounds harvested.
libras vendidas.	167,962	50,000	35,100	10,522	23,120	34,670	14,550	pounds sold.
Batatas ..... fincas.	76	7	8	4	11	17	29	Sweetpotatoes ..... farms.
cuerdas.	100	31	13	4	11	13	28	cuerdas.
libras cosechadas.	296,820	154,400	30,700	7,800	19,035	31,950	52,935	pounds harvested.
libras vendidas.	244,090	151,600	26,400	5,500	6,310	23,900	30,380	pounds sold.
Mangos ..... fincas.	24	-	4	1	6	5	8	Mangos ..... farms.
cuerdas.	40	-	29	2	3	3	4	cuerdas.
frutas cosechadas.	345,759	-	187,985	50,000	38,595	7,065	62,114	fruits harvested.
frutas vendidas.	159,620	-	141,320	-	-	3,000	15,300	fruits sold.
Papayas ..... fincas.	3	2	1	-	-	-	-	Papayas ..... farms.
cuerdas.	16	14	2	-	-	-	-	cuerdas.
libras cosechadas.	169,000	157,000	12,000	-	-	-	-	pounds harvested.
libras vendidas.	157,374	157,000	374	-	-	-	-	pounds sold.
Cocos ..... fincas.	39	10	3	1	4	6	15	Coconuts ..... farms.
cuerdas.	284	163	17	69	1	17	17	cuerdas.
frutas cosechadas.	402,595	308,830	26,300	37,400	1,905	10,880	17,280	fruits harvested.
frutas vendidas.	372,705	295,830	18,500	37,400	-	10,050	10,925	fruits sold.
Aguacates ..... fincas.	82	4	17	3	15	18	25	Avocados ..... farms.
cuerdas.	72	8	24	4	9	7	21	cuerdas.
frutas cosechadas.	280,664	35,000	98,664	11,000	33,680	26,600	75,720	fruits harvested.
frutas vendidas.	198,729	30,900	86,919	10,000	18,160	17,150	35,600	fruits sold.
Plátanos ..... fincas.	142	12	26	17	22	34	31	Plantains ..... farms.
cuerdas.	159	35	36	20	23	28	17	cuerdas.
cientos de plátanos cosechados.	17,586	2,692	4,884	2,178	2,415	3,456	1,961	hundreds of plantains harvested.
cientos de plátanos vendidos.	8,449	1,816	2,609	1,004	1,055	1,359	606	hundreds of plantains sold.
Guineos ..... fincas.	85	5	14	8	9	21	28	Bananas ..... farms.
cuerdas.	113	46	9	11	11	18	17	cuerdas.
cientos de guineos cosechados.	33,430	14,478	2,663	3,182	3,142	5,225	4,740	hundreds of bananas harvested.
cientos de guineos vendidos.	20,202	13,810	1,173	382	2,547	1,794	496	hundreds of bananas sold.
Panapenes ..... fincas.	28	1	3	-	8	8	8	Breadfruit ..... farms.
cuerdas.	11	(Z)	2	-	4	3	3	cuerdas.
frutas cosechadas.	41,840	1,000	4,000	-	15,200	10,040	11,600	fruits harvested.
frutas vendidas.	1,500	-	-	-	-	700	800	fruits sold.
Guayabas ..... fincas.	8	2	1	-	-	1	4	Guavas ..... farms.
cuerdas.	27	3	11	-	-	(Z)	13	cuerdas.
libras cosechadas.	39,400	6,000	22,000	-	-	100	11,300	pounds harvested.
libras vendidas.	37,000	5,000	21,000	-	-	-	11,000	pounds sold.
Cidras ..... fincas.	-	-	-	-	-	-	-	Citrons ..... farms.
cuerdas.	-	-	-	-	-	-	-	cuerdas.
libras cosechadas.	-	-	-	-	-	-	-	pounds harvested.
libras vendidas.	-	-	-	-	-	-	-	pounds sold.
Acerolas ..... fincas.	2	-	-	-	-	1	1	West Indies cherries ..... farms.
cuerdas.	(Z)	-	-	-	-	(Z)	(Z)	cuerdas.
libras cosechadas.	1,080	-	-	-	-	80	1,000	pounds harvested.
libras vendidas.	-	-	-	-	-	-	-	pounds sold.
Chinas ..... fincas.	86	7	18	9	16	15	21	Oranges ..... farms.
cuerdas.	195	54	72	31	13	12	13	cuerdas.
frutas cosechadas.	1,626,435	735,400	385,120	212,000	129,860	83,060	80,995	fruits harvested.
frutas vendidas.	1,463,325	709,600	355,930	203,000	95,000	37,400	62,395	fruits sold.
Toronjas ..... fincas.	27	3	3	2	5	9	5	Grapefruit ..... farms.
cuerdas.	14	3	3	1	4	3	(Z)	cuerdas.
frutas cosechadas.	59,613	15,600	14,763	3,000	10,200	14,110	1,940	fruits harvested.
frutas vendidas.	30,582	14,000	9,732	2,500	2,600	1,500	250	fruits sold.
Limones agrios ..... fincas.	15	2	2	-	2	4	5	Limes ..... farms.
cuerdas.	2	1	(Z)	-	(Z)	(Z)	(Z)	cuerdas.
frutas cosechadas.	44,140	27,000	1,070	-	4,320	7,000	4,750	fruits harvested.
frutas vendidas.	14,850	13,500	-	-	-	-	1,350	fruits sold.
Tomates ..... fincas.	12	2	3	-	1	1	5	Tomatoes ..... farms.
cuerdas.	6	1	2	-	(Z)	(Z)	2	cuerdas.
valor de las ventas, dólares.	4,869	980	1,667	-	235	235	1,752	value of sales, dollars.
Pimientos ..... fincas.	21	1	5	3	2	3	7	Peppers ..... farms.
cuerdas.	16	3	5	2	1	3	2	cuerdas.
valor de las ventas, dólares.	15,103	2,919	4,817	2,189	633	2,433	2,112	value of sales, dollars.
Calabazas ..... fincas.	9	1	3	2	-	1	2	Pumpkins ..... farms.
cuerdas.	11	4	2	4	-	(Z)	1	cuerdas.
valor de las ventas, dólares.	4,439	1,750	799	1,350	-	50	490	value of sales, dollars.
Otros vegetales ..... fincas.	12	2	2	1	3	1	3	Other vegetables ..... farms.
cuerdas.	11	1	2	4	2	(Z)	1	cuerdas.
valor de las ventas, dólares.	4,760	718	1,682	1,200	586	75	499	value of sales, dollars.
Otras cosechas ..... fincas.	22	4	6	2	2	2	6	Other crops ..... farms.
cuerdas.	612	538	17	25	1	5	26	cuerdas.

[1] Véase el texto.—See text.

Tabla 28. Resumen por Tipo de Finca por Clase Económica: 1969[1]—Continuación

Table 28. Summary by Type of Farm by Economic Class: 1969[1]—Continued

	Total	Café — Coffee: Clase 1 / Class 1	Clase 2 / Class 2	Clase 3 / Class 3	Clase 4 / Class 4	Clase 5 / Class 5	Clase 6 / Class 6	
Fincas y Terreno en Fincas								**Farms and Land in Farms**
Fincas en las clases 1-6 ..... número..	1,491	68	88	60	143	378	754	Farms in classes 1-6 ..... number.
por ciento del total..	100.0	4.6	5.9	4.0	9.6	25.4	50.6	percent of total.
Terreno en fincas ..... cuerdas..	134,143	27,348	22,162	10,057	19,157	27,246	28,173	Land in farms ..... cuerdas.
Tamaño promedio de finca ..... cuerdas..	90.0	402.2	251.8	167.6	134.0	72.1	37.4	Average size of farm ..... cuerdas.
Valor del terreno y los edificios ..... dólares..	59,734,898	14,390,070	8,880,599	4,434,729	8,489,596	11,054,995	12,484,909	Value of land and buildings ..... dollars.
Promedio por finca ..... dólares..	40,064	211,619	100,916	73,912	59,368	29,246	16,558	Average per farm ..... dollars.
Promedio por cuerda ..... dólares..	445	526	401	441	443	406	443	Average per cuerda ..... dollars.
Fincas por valor de la finca:								Farms by value of the farm:
$1 a $9,999 ..... número..	411	-	-	-	5	69	337	$1 to $9,999 ..... number.
$10,000 a $19,999 ..... número..	389	-	4	3	25	119	238	$10,000 to $19,999 ..... number.
$20,000 a $39,999 ..... número..	323	1	15	22	46	118	121	$20,000 to $39,999 ..... number.
$40,000 a $69,999 ..... número..	166	15	22	18	35	42	34	$40,000 to $69,999 ..... number.
$70,000 a $99,999 ..... número..	61	4	13	9	11	12	12	$70,000 to $99,999 ..... number.
$100,000 a $149,999 ..... número..	53	12	17	1	8	7	8	$100,000 to $149,999 ..... number.
$150,000 a $199,999 ..... número..	31	11	7	2	1	7	3	$150,000 to $199,999 ..... number.
$200,000 a $499,999 ..... número..	51	21	9	4	12	4	1	$200,000 to $499,999 ..... number.
$500,000 y más ..... número..	6	4	1	1	-	-	-	$500,000 and over ..... number.
Terreno en Fincas de Acuerdo con el Uso								**Land in Farms According to Use**
Terreno cultivable ..... fincas..	1,491	68	88	60	143	378	754	Total cropland ..... farms.
cuerdas..	94,721	19,873	16,149	6,748	12,552	19,397	20,001	cuerdas.
Terreno cosechado ..... fincas..	1,491	68	88	60	143	378	754	Harvested cropland ..... farms.
cuerdas..	64,038	15,580	10,311	4,285	8,067	12,950	12,846	cuerdas.
Fincas por cuerdas cosechadas:								Farms by cuerdas harvested:
1 a 49 cuerdas ..... fincas..	1,135	-	7	13	74	312	729	1 to 49 cuerdas ..... farms.
50 a 99 cuerdas ..... fincas..	191	3	31	32	51	52	22	50 to 99 cuerdas ..... farms.
100 a 199 cuerdas ..... fincas..	108	22	40	14	17	12	3	100 to 199 cuerdas ..... farms.
200 a 499 cuerdas ..... fincas..	55	42	9	1	1	2	-	200 to 499 cuerdas ..... farms.
500 cuerdas y más ..... fincas..	2	1	1	-	-	-	-	500 cuerdas and over ..... farms.
Terreno en pastos cultivados y mejorados ..... fincas..	457	30	32	21	48	121	205	Cropland in cultivated and improved pasture ..... farms.
cuerdas..	11,162	1,728	2,011	1,060	1,476	2,503	2,384	cuerdas.
Otro terreno cultivable ..... fincas..	636	34	45	29	60	173	295	Other cropland ..... farms.
cuerdas..	19,521	2,565	3,827	1,404	3,009	3,944	4,771	cuerdas.
Terreno en bosque incluyendo el que se puede pastar ..... fincas..	701	48	49	34	79	181	310	Woodland including woodland pasture ..... farms.
cuerdas..	25,349	4,537	3,883	2,096	4,952	4,963	4,918	cuerdas
Otro terreno en pasto ..... fincas..	303	17	22	19	35	73	137	Other pastureland ..... farms.
cuerdas..	5,863	1,283	829	674	826	1,054	1,198	cuerdas.
Otro terreno ..... fincas..	709	43	54	37	69	188	318	Other land ..... farms.
cuerdas..	8,210	1,655	1,300	540	827	1,831	2,057	cuerdas.
Ocupación y Tenencia del Operador								**Occupation and Tenure of Operator**
Todos los operadores ..... número..	1,491	68	88	60	143	378	754	All farm operators ..... number.
Propietarios y administradores asalariados ..... número..	1,400	62	80	54	134	351	719	Full owners and salaried managers ..... number.
Propietarios en parte ..... número..	48	2	7	3	3	16	17	Part owners ..... number.
Arrendatarios ..... número..	43	4	1	3	6	11	18	Tenants ..... number.
Ocupación principal, agrícola:								Main occupation, agricultural:
Propietarios y administradores asalariados ..... número..	1,160	50	62	39	110	305	594	Full owners and salaried managers ..... number.
Propietarios en parte ..... número..	36	1	6	3	3	11	12	Part owners ..... number.
Arrendatarios ..... número..	38	3	1	3	6	8	17	Tenants ..... number.
Ocupación principal, no-agrícola:								Main occupation, nonagricultural:
Propietarios y administradores asalariados ..... número..	192	10	16	13	20	36	97	Full owners and salaried managers ..... number.
Propietarios en parte ..... número..	9	1	1	-	-	5	2	Part owners ..... number.
Arrendatarios ..... número..	4	1	-	-	-	2	1	Tenants ..... number.
Fincas, por Tipo de Organización								**Farms, by Type of Organization**
Todas las fincas ..... fincas..	1,250	65	84	54	124	328	595	All farms ..... farms.
cuerdas..	118,692	26,277	20,971	8,979	16,381	23,721	22,363	cuerdas.
Finca individual o de familia ..... fincas..	1,115	48	74	47	111	298	537	Individual or family ..... farms.
cuerdas..	102,140	19,863	18,639	7,451	14,059	21,666	20,462	cuerdas.
Sociedad, incluyendo las de familia ..... fincas..	37	9	3	3	1	8	13	Partnership, including those of the family ..... farms.
cuerdas..	6,332	3,683	684	505	58	900	502	cuerdas.
Corporación o agencia del gobierno ..... fincas..	28	-	-	-	-	8	20	Government corporation or agency ..... farms.
cuerdas..	704	-	-	-	-	260	444	cuerdas.
Otras corporaciones ..... fincas..	4	1	-	1	-	1	1	Other corporations ..... farms.
cuerdas..	421	225	-	101	-	82	13	cuerdas.
Otro tipo de organización ..... fincas..	66	7	7	3	12	13	24	Other type of organization ..... farms.
cuerdas..	9,096	2,506	1,648	922	2,264	813	943	cuerdas.
Características del Operador								**Operator Characteristics**
Operadores por edad:								Operators, by age:
Menores de 25 años ..... número..	9	-	-	1	-	2	6	Under 25 years ..... number.
25 a 34 años ..... número..	57	4	5	2	4	13	29	25 to 34 years ..... number.
35 a 44 años ..... número..	179	9	14	6	17	56	77	35 to 44 years ..... number.
45 a 54 años ..... número..	364	14	21	13	36	96	184	45 to 54 years ..... number.
55 a 64 años ..... número..	470	17	32	21	46	108	246	55 to 64 years ..... number.
65 años y mayores ..... número..	361	17	13	15	34	93	189	65 years and over ..... number.
Operadores que no informan ..... número..	51	7	3	2	6	10	23	Operators not reporting ..... number.
Edad promedio ..... años..	56.1	55.0	53.9	56.0	56.2	55.7	56.6	Average age ..... years.
Operadores, por lugar de residencia:								Operators, by place of residence:
En la finca que operan ..... número..	1,211	34	57	41	111	313	655	On the farm they operate ..... number.
Fuera de la finca que operan ..... número..	263	32	29	18	31	63	90	Not on the farm they operate ..... number.
Operadores que no informan ..... número..	17	2	2	1	1	2	9	Operators not reporting ..... number.

[1] Véase el texto — See text

Fincas con Ventas de $1,200 y Más — Farms With Sales of $1,200 and Over

Tabla 28. Resumen por Tipo de Finca por Clase Económica: 1969[1]—Continuación

Table 28. Summary by Type of Farm by Economic Class: 1969[1]—Continued

Características del Operador—Con.	Total	Café Coffee						Operator Characteristics—Con.
		Clase 1 Class 1	Clase 2 Class 2	Clase 3 Class 3	Clase 4 Class 4	Clase 5 Class 5	Clase 6 Class 6	
Operadores que trabajaron fuera de su finca, por número de días:								Operators reporting days of work off the farm, by number of days.
Ningún ... número.	1,100	45	58	41	113	292	551	None ... number.
1 a 24 días ... número.	23	-	-	-	3	10	10	1 to 24 days ... number.
25 a 49 días ... número.	17	-	1	1	1	3	11	25 to 49 days ... number.
50 a 74 días ... número.	15	-	-	-	1	1	13	50 to 74 days ... number.
75 a 99 días ... número.	21	2	1	-	1	4	13	75 to 99 days ... number.
100 a 149 días ... número.	36	1	3	1	2	11	18	100 to 149 days ... number.
150 a 199 días ... número.	31	2	2	3	1	9	14	150 to 199 days ... number.
200 días y más ... número.	171	14	17	11	13	36	80	200 days and over ... number.
Operadores que no informan ... número.	77	4	6	3	8	12	44	Operators not reporting ... number.
Años operando la finca:								Years operating the farm:
Menos de 2 años ... número.	99	3	3	3	8	31	51	Under 2 years ... number.
2 a 4 años ... número.	109	5	9	8	9	34	44	2 to 4 years ... number.
5 a 9 años ... número.	238	11	14	6	25	56	126	5 to 9 years ... number.
10 años y más ... número.	989	42	59	41	94	244	509	10 years and over ... number.
Operadores que no informan ... número.	56	7	3	2	7	13	24	Operators not reporting ... number.
Fincas, por Tamaño								**Farms, by Size**
Menos de 3 cuerdas ... fincas.	-	-	-	-	-	-	-	Under 3 cuerdas ... farms.
3 a 9 cuerdas ... fincas.	62	-	-	-	-	5	57	3 to 9 cuerdas ... farms.
10 a 19 cuerdas ... fincas.	284	-	-	-	3	42	239	10 to 19 cuerdas ... farms.
20 a 49 cuerdas ... fincas.	473	-	1	4	24	141	303	20 to 49 cuerdas ... farms.
50 a 99 cuerdas ... fincas.	301	-	14	16	56	112	103	50 to 99 cuerdas ... farms.
100 a 174 cuerdas ... fincas.	155	4	18	21	29	49	34	100 to 174 cuerdas ... farms.
175 a 259 cuerdas ... fincas.	86	9	22	11	12	17	15	175 to 259 cuerdas ... farms.
260 cuerdas y más ... fincas.	130	55	33	8	19	12	3	260 cuerdas and over ... farms.
Fincas, por Tipo								**Farms, by Type**
Caña de azúcar ... fincas.	-	-	-	-	-	-	-	Sugarcane ... farms.
Café ... fincas.	1,491	68	88	60	143	378	754	Coffee ... farms.
Tabaco ... fincas.	-	-	-	-	-	-	-	Tobacco ... farms.
Granos y productos farináceos ... fincas.	-	-	-	-	-	-	-	Grain and farinaceous crop ... farms.
Frutas y nueces ... fincas.	-	-	-	-	-	-	-	Fruits and nuts ... farms.
Ganado ... fincas.	-	-	-	-	-	-	-	Livestock ... farms.
Cosechas en general ... fincas.	-	-	-	-	-	-	-	General crop ... farms.
Cosechas y ganado ... fincas.	-	-	-	-	-	-	-	Crop and livestock ... farms.
Miscelánea ... fincas.	-	-	-	-	-	-	-	Miscellaneous ... farms.
Ingresos de los Productos Agrícolas Vendidos								**Income From Farm Products Sold**
Ingresos de todos los productos agrícolas vendidos ... dólares.	7,693,707	2,542,188	1,170,516	517,094	1,873,470	1,278,425	1,312,014	Income from all farm products sold ... dollars.
Promedio por finca ... dólares.	5,160	37,385	13,301	8,618	6,108	3,382	1,740	Average per farm ... dollars.
Fincas, por ingresos de productos agrícolas vendidos:								Farms, by income from farm products sold:
$1,200 a $2,499 ... fincas.	754	(X)	(X)	(X)	(X)	(X)	754	$1,200 to $2,499 ... farms.
$2,500 a $4,999 ... fincas.	378	(X)	(X)	(X)	(X)	378	(X)	$2,500 to $4,999 ... farms.
$5,000 a $7,499 ... fincas.	143	(X)	(X)	(X)	143	(X)	(X)	$5,000 to $7,499 ... farms.
$7,500 a $9,999 ... fincas.	60	(X)	(X)	60	(X)	(X)	(X)	$7,500 to $9,999 ... farms.
$10,000 a $19,999 ... fincas.	88	(X)	88	(X)	(X)	(X)	(X)	$10,000 to $19,999 ... farms.
$20,000 y más ... fincas.	68	68	(X)	(X)	(X)	(X)	(X)	$20,000 and over ... farms.
Cosechas, incluyendo plantas ornamentales y productos forestales ... fincas.	1,491	68	88	60	143	378	754	Crops, including nursery and forest products ... farms.
dólares.	7,419,292	2,468,248	1,123,878	484,082	834,016	1,242,102	1,266,966	dollars.
Ganado, aves y sus productos ... fincas.	423	22	25	24	48	101	203	Livestock, poultry and their products ... farms.
dólares.	274,415	73,940	46,638	33,012	39,454	36,323	45,048	dollars.
Caña de azúcar vendida ... fincas.	23	4	1	2	4	3	9	Sugarcane sold ... farms.
dólares.	44,460	21,966	1,440	4,029	7,981	2,696	6,348	dollars.
Fincas, por ingresos de caña de azúcar vendida:								Farms, by income from sugarcane sold:
$1 a $1,199 ... fincas.	12	-	-	-	1	2	9	$1 to $1,199 ... farms.
$1,200 a $2,499 ... fincas.	7	1	1	2	2	1	-	$1,200 to $2,499 ... farms.
$2,500 a $4,999 ... fincas.	1	-	-	-	1	-	-	$2,500 to $4,999 ... farms.
$5,000 a $9,999 ... fincas.	3	3	-	-	-	-	-	$5,000 to $9,999 ... farms.
$10,000 a $19,999 ... fincas.	-	-	-	-	-	-	-	$10,000 to $19,999 ... farms.
$20,000 y más ... fincas.	-	-	-	-	-	-	-	$20,000 and over ... farms.
Café vendido ... fincas.	1,491	68	88	60	143	378	754	Coffee sold ... farms.
dólares.	6,173,129	1,974,082	902,220	402,094	713,105	1,080,764	1,100,864	dollars.
Fincas, por ingresos de café vendido:								Farms, by income from coffee sold:
$1 a $1,199 ... fincas.	172	-	-	-	-	-	172	$1 to $1,199 ... farms.
$1,200 a $2,499 ... fincas.	694	-	-	-	-	112	582	$1,200 to $2,499 ... farms.
$2,500 a $4,999 ... fincas.	343	-	-	10	67	266	-	$2,500 to $4,999 ... farms.
$5,000 a $9,999 ... fincas.	163	-	37	50	76	-	-	$5,000 to $9,999 ... farms.
$10,000 a $19,999 ... fincas.	65	14	51	-	-	-	-	$10,000 to $19,999 ... farms.
$20,000 y más ... fincas.	54	54	-	-	-	-	-	$20,000 and over ... farms.
Tabaco vendido ... fincas.	18	-	-	-	2	5	11	Tobacco sold ... farms.
dólares.	11,494	-	-	-	3,057	2,455	5,982	dollars.
Fincas, por ingresos de tabaco vendido:								Farms, by income from tobacco sold:
$1 a $1,199 ... fincas.	16	-	-	-	-	5	11	$1 to $1,199 ... farms.
$1,200 a $2,499 ... fincas.	2	-	-	-	2	-	-	$1,200 to $2,499 ... farms.
$2,500 a $4,999 ... fincas.	-	-	-	-	-	-	-	$2,500 to $4,999 ... farms.
$5,000 a $9,999 ... fincas.	-	-	-	-	-	-	-	$5,000 to $9,999 ... farms.
$10,000 a $19,999 ... fincas.	-	-	-	-	-	-	-	$10,000 to $19,999 ... farms.
$20,000 y más ... fincas.	-	-	-	-	-	-	-	$20,000 and over ... farms.

[1] Véase el texto.—See text.

Tabla 28. Resumen por Tipo de Finca por Clase Económica: 1969[1]—Continuación

Table 28. Summary by Type of Farm by Economic Class: 1969[1]—Continued

Ingresos de los Productos Agrícolas Vendidos—Continuación	Total	Café Coffee						Income From Farm Products Sold—Continued
		Clase 1 Class 1	Clase 2 Class 2	Clase 3 Class 3	Clase 4 Class 4	Clase 5 Class 5	Clase 6 Class 6	
Piña vendida ..... fincas.	-	-	-	-	-	-	-	Pineapple sold ..... farms.
dólares.	-	-	-	-	-	-	-	dollars.
Fincas, por ingresos de piña vendida:								Farms, by income from pineapple sold:
$1 a $1,199 ..... fincas.	-	-	-	-	-	-	-	$1 to $1,199 ..... farms.
$1,200 a $2,499 ..... fincas.	-	-	-	-	-	-	-	$1,200 to $2,499 ..... farms.
$2,500 a $4,999 ..... fincas.	-	-	-	-	-	-	-	$2,500 to $4,999 ..... farms.
$5,000 a $9,999 ..... fincas.	-	-	-	-	-	-	-	$5,000 to $9,999 ..... farms.
$10,000 a $19,999 ..... fincas.	-	-	-	-	-	-	-	$10,000 to $19,999 ..... farms.
$20,000 y más ..... fincas.	-	-	-	-	-	-	-	$20,000 and over ..... farms.
Granos y productos farináceos vendidos ..... fincas.	200	7	12	5	13	57	106	Grains and farinaceous crops sold ..... farms.
dólares.	82,511	5,197	18,452	3,270	6,091	22,071	27,430	dollars.
Fincas, por ingresos de granos y productos farináceos vendidos:								Farms, by income from grains and farinaceous crops sold:
$1 a $1,199 ..... fincas.	191	6	9	4	12	54	106	$1 to $1,199 ..... farms.
$1,200 a $2,499 ..... fincas.	6	1	1	1	-	3	-	$1,200 to $2,499 ..... farms.
$2,500 a $4,999 ..... fincas.	2	-	1	-	1	-	-	$2,500 to $4,999 ..... farms.
$5,000 a $9,999 ..... fincas.	1	-	1	-	-	-	-	$5,000 to $9,999 ..... farms.
$10,000 a $19,999 ..... fincas.	-	-	-	-	-	-	-	$10,000 to $19,999 ..... farms.
$20,000 y más ..... fincas.	-	-	-	-	-	-	-	$20,000 and over ..... farms.
Vegetales vendidos ..... fincas.	20	-	1	1	3	6	9	Vegetables sold ..... farms.
dólares.	11,264	-	600	1,100	2,025	4,545	2,994	dollars.
Fincas, por ingresos de vegetales vendidos:								Farms, by income from vegetables sold:
$1 a $1,199 ..... fincas.	19	-	1	1	3	5	9	$1 to $1,199 ..... farms.
$1,200 a $2,499 ..... fincas.	1	-	-	-	-	1	-	$1,200 to $2,499 ..... farms.
$2,500 a $4,999 ..... fincas.	-	-	-	-	-	-	-	$2,500 to $4,999 ..... farms.
$5,000 a $9,999 ..... fincas.	-	-	-	-	-	-	-	$5,000 to $9,999 ..... farms.
$10,000 a $19,999 ..... fincas.	-	-	-	-	-	-	-	$10,000 to $19,999 ..... farms.
$20,000 y más ..... fincas.	-	-	-	-	-	-	-	$20,000 and over ..... farms.
Frutas y nueces vendidas ..... fincas.	876	56	66	41	90	225	398	Fruits and nuts sold ..... farms.
dólares.	1,069,444	449,859	200,166	69,409	101,166	128,511	120,333	dollars.
Fincas, por ingresos de frutas y nueces vendidas:								Farms, by income from fruits and nuts sold:
$1 a $1,199 ..... fincas.	700	6	16	20	55	205	398	$1 to $1,199 ..... farms.
$1,200 a $2,499 ..... fincas.	82	7	15	10	30	20	-	$1,200 to $2,499 ..... farms.
$2,500 a $4,999 ..... fincas.	55	14	25	11	5	-	-	$2,500 to $4,999 ..... farms.
$5,000 a $9,999 ..... fincas.	26	16	10	-	-	-	-	$5,000 to $9,999 ..... farms.
$10,000 a $19,999 ..... fincas.	9	9	-	-	-	-	-	$10,000 to $19,999 ..... farms.
$20,000 y más ..... fincas.	4	4	-	-	-	-	-	$20,000 and over ..... farms.
Aves y sus productos vendidos ..... fincas.	147	3	5	6	17	29	87	Poultry and poultry products sold ..... farms.
dólares.	24,140	5,720	1,724	2,146	3,521	2,981	8,048	dollars.
Fincas, por ingresos de las aves y sus productos vendidos:								Farms, by income from poultry and poultry products sold:
$1 a $1,199 ..... fincas.	146	2	5	6	17	29	87	$1 to $1,199 ..... farms.
$1,200 a $2,499 ..... fincas.	-	-	-	-	-	-	-	$1,200 to $2,499 ..... farms.
$2,500 a $4,999 ..... fincas.	-	-	-	-	-	-	-	$2,500 to $4,999 ..... farms.
$5,000 a $9,999 ..... fincas.	1	1	-	-	-	-	-	$5,000 to $9,999 ..... farms.
$10,000 a $19,999 ..... fincas.	-	-	-	-	-	-	-	$10,000 to $19,999 ..... farms.
$20,000 y más ..... fincas.	-	-	-	-	-	-	-	$20,000 and over ..... farms.
Productos derivados del ganado lechero vendidos ..... fincas.	4	-	-	-	1	2	1	Dairy products sold ..... farms.
dólares.	1,034	-	-	-	600	378	56	dollars.
Fincas, por ingresos de productos derivados del ganado lechero vendidos:								Farms, by income from dairy products sold:
$1 a $1,199 ..... fincas.	4	-	-	-	1	2	1	$1 to $1,199 ..... farms.
$1,200 a $2,499 ..... fincas.	-	-	-	-	-	-	-	$1,200 to $2,499 ..... farms.
$2,500 a $4,999 ..... fincas.	-	-	-	-	-	-	-	$2,500 to $4,999 ..... farms.
$5,000 a $9,999 ..... fincas.	-	-	-	-	-	-	-	$5,000 to $9,999 ..... farms.
$10,000 a $19,999 ..... fincas.	-	-	-	-	-	-	-	$10,000 to $19,999 ..... farms.
$20,000 y más ..... fincas.	-	-	-	-	-	-	-	$20,000 and over ..... farms.
Ganado vacuno de raza lechera vendidos ..... fincas.	30	-	2	1	4	8	15	Dairy cattle and calves sold ..... farms.
dólares.	19,910	-	4,500	2,000	4,050	2,990	6,370	dollars.
Fincas, por ingresos de ganado vacuno de raza lechera vendidos:								Farms, by income from dairy cattle and calves sold:
$1 a $1,199 ..... fincas.	26	-	1	-	2	8	15	$1 to $1,199 ..... farms.
$1,200 a $2,499 ..... fincas.	3	-	-	1	2	-	-	$1,200 to $2,499 ..... farms.
$2,500 a $4,999 ..... fincas.	1	-	1	-	-	-	-	$2,500 to $4,999 ..... farms.
$5,000 a $9,999 ..... fincas.	-	-	-	-	-	-	-	$5,000 to $9,999 ..... farms.
$10,000 a $19,999 ..... fincas.	-	-	-	-	-	-	-	$10,000 to $19,999 ..... farms.
$20,000 y más ..... fincas.	-	-	-	-	-	-	-	$20,000 and over ..... farms.
Otro ganado vacuno vendido ..... fincas.	165	17	15	14	24	44	51	Other cattle and calves sold ..... farms.
dólares.	183,375	60,935	32,394	22,881	26,158	22,590	18,417	dollars.
Fincas, por ingresos de otro ganado vacuno vendido:								Farms, by income from other cattle and calves sold:
$1 a $1,199 ..... fincas.	120	1	8	4	16	40	51	$1 to $1,199 ..... farms.
$1,200 a $2,499 ..... fincas.	22	5	-	7	6	4	-	$1,200 to $2,499 ..... farms.
$2,500 a $4,999 ..... fincas.	20	8	7	3	2	-	-	$2,500 to $4,999 ..... farms.
$5,000 a $9,999 ..... fincas.	2	2	-	-	-	-	-	$5,000 to $9,999 ..... farms.
$10,000 a $19,999 ..... fincas.	1	1	-	-	-	-	-	$10,000 to $19,999 ..... farms.
$20,000 y más ..... fincas.	-	-	-	-	-	-	-	$20,000 and over ..... farms.

[1] Véase el texto — See text

Tabla 28. Resumen por Tipo de Finca por Clase Económica: 1969[1]—Continuación

Table 28. Summary by Type of Farm by Economic Class: 1969[1]—Continued

	Total	Café Coffee						
		Clase 1 Class 1	Clase 2 Class 2	Clase 3 Class 3	Clase 4 Class 4	Clase 5 Class 5	Clase 6 Class 6	
Ingresos de los Productos Agrícolas Vendidos—Continuación								**Income From Farm Products Sold—Continued**
Cerdos, ovejas, y cabros vendidos ..... fincas	180	6	13	10	20	40	91	Hogs, sheep, and goats sold ..... farms
dólares	40,309	7,235	6,945	5,840	3,008	6,539	10,742	dollars
Fincas, por ingresos de cerdos, ovejas, y cabros vendidos:								Farms, by income from hogs, sheep, and goats sold:
$1 a $1,199 ..... fincas	177	5	12	9	20	40	91	$1 to $1,199 ..... farms
$1,200 a $2,499 ..... fincas	1	-	-	1	-	-	-	$1,200 to $2,499 ..... farms
$2,500 a $4,999 ..... fincas	1	-	1	-	-	-	-	$2,500 to $4,999 ..... farms
$5,000 a $9,999 ..... fincas	1	1	-	-	-	-	-	$5,000 a $9,999 ..... farms
$10,000 a $19,999 ..... fincas	-	-	-	-	-	-	-	$10,000 to $19,999 ..... farms
$20,000 y más ..... fincas	-	-	-	-	-	-	-	$20,000 and over ..... farms
Otros animales y sus productos vendidos ..... fincas	29	1	3	2	3	7	13	Other livestock and livestock products sold ..... farms
dólares	5,647	50	1,075	145	2,117	845	1,415	dollars
Fincas, por ingresos de otros animales y sus productos vendidos:								Farms, by income from other livestock and livestock products sold:
$1 a $1,199 ..... fincas	29	1	3	2	3	7	13	$1 to $1,199 ..... farms
$1,200 a $2,499 ..... fincas	-	-	-	-	-	-	-	$1,200 to $2,499 ..... farms
$2,500 a $4,999 ..... fincas	-	-	-	-	-	-	-	$2,500 to $4,999 ..... farms
$5,000 a $9,999 ..... fincas	-	-	-	-	-	-	-	$5,000 to $9,999 ..... farms
$10,000 a $19,999 ..... fincas	-	-	-	-	-	-	-	$10,000 to $19,999 ..... farms
$20,000 y más ..... fincas	-	-	-	-	-	-	-	$20,000 and over ..... farms
Productos de semilleros y viveros vendidos ..... fincas	15	4	1	3	1	2	4	Nursery and greenhouse products sold ..... farms
dólares	16,203	8,902	1,000	4,000	1	320	1,980	dollars
Fincas, por ingresos de productos de semilleros y viveros vendidos:								Farms, by income from nursery and greenhouse products sold:
$1 a $1,199 ..... fincas	10	1	1	1	1	2	4	$1 to $1,199 ..... farms
$1,200 a $2,499 ..... fincas	3	2	-	1	-	-	-	$1,200 to $2,499 ..... farms
$2,500 a $4,999 ..... fincas	1	-	-	1	-	-	-	$2,500 to $4,999 ..... farms
$5,000 a $9,999 ..... fincas	1	1	-	-	-	-	-	$5,000 to $9,999 ..... farms
$10,000 a $19,999 ..... fincas	-	-	-	-	-	-	-	$10,000 to $19,999 ..... farms
$20,000 y más ..... fincas	-	-	-	-	-	-	-	$20,000 and over ..... farms
Otros productos agrícolas vendidos ..... fincas	13	3	-	1	1	3	5	Other agricultural products sold ..... farms
dólares	10,787	8,242	-	180	590	740	1,035	dollars
Fincas, por ingresos de otros productos agrícolas vendidos:								Farms, by income from other agricultural products sold:
$1 a $1,199 ..... fincas	10	-	-	1	1	3	5	$1 to $1,199 ..... farms
$1,200 a $2,499 ..... fincas	2	2	-	-	-	-	-	$1,200 to $2,499 ..... farms
$2,500 a $4,999 ..... fincas	-	-	-	-	-	-	-	$2,500 to $4,999 ..... farms
$5,000 a $9,999 ..... fincas	1	1	-	-	-	-	-	$5,000 to $9,999 ..... farms
$10,000 a $19,999 ..... fincas	-	-	-	-	-	-	-	$10,000 to $19,999 ..... farms
$20,000 y más ..... fincas	-	-	-	-	-	-	-	$20,000 and over ..... farms
Ingresos Relacionados con la Finca								**Farm-Related Income**
Fincas con ingresos relacionados con la finca—								Farms with farm-related income—
Por servicios agrícolas provistos a otros ..... fincas	57	2	2	3	4	15	31	For customwork and other agricultural services ..... farms
dólares	54,743	1,200	1,700	5,150	10,080	14,849	21,764	dollars
Fincas, por cantidad de ingresos:								Farms, by amount of income:
$1 a $249 ..... fincas	19	1	-	1	1	3	13	$1 to $249 ..... farms
$250 a $499 ..... fincas	10	-	-	-	-	3	7	$250 to $499 ..... farms
$500 a $999 ..... fincas	12	-	1	-	-	4	7	$500 to $999 ..... farms
$1,000 a $4,999 ..... fincas	13	1	1	2	2	4	3	$1,000 to $4,999 ..... farms
$5,000 y más ..... fincas	3	-	-	-	1	1	1	$5,000 and over ..... farms
Por servicios recreativos ..... fincas	6	1	-	-	1	2	2	For recreational services ..... farms
dólares	6,860	3,000	-	-	100	3,600	160	dollars
Fincas, por cantidad de ingresos:								Farms, by amount of income:
$1 a $249 ..... fincas	3	-	-	-	1	-	2	$1 to $249 ..... farms
$250 a $499 ..... fincas	-	-	-	-	-	-	-	$250 to $499 ..... farms
$500 a $999 ..... fincas	1	-	-	-	-	1	-	$500 to $999 ..... farms
$1,000 a $4,999 ..... fincas	2	1	-	-	-	1	-	$1,000 to $4,999 ..... farms
$5,000 y más ..... fincas	-	-	-	-	-	-	-	$5,000 and over ..... farms
Por participación en los programas agrícolas del gobierno ..... fincas	540	38	40	27	63	146	226	For participation in government farm programs ..... farms
dólares	347,807	75,212	51,240	26,252	49,739	89,111	56,253	dollars
Fincas, por cantidad de ingresos:								Farms, by amount of income:
$1 a $249 ..... fincas	233	1	5	3	17	52	155	$1 to $249 ..... farms
$250 a $499 ..... fincas	119	5	4	6	14	44	46	$250 to $499 ..... farms
$500 a $999 ..... fincas	98	7	10	10	17	33	21	$500 to $999 ..... farms
$1,000 a $4,999 ..... fincas	84	23	20	7	14	16	4	$1,000 to $4,999 ..... farms
$5,000 y más ..... fincas	6	2	1	1	1	1	-	$5,000 and over ..... farms
Gastos								**Expenses**
Gastos de producción, total ..... fincas	1,491	68	88	60	143	378	754	Production expenses, total ..... farms
dólares	6,113,543	1,914,373	929,138	411,505	789,245	1,046,681	1,022,601	dollars
Fincas, por cantidad de gastos:								Farms, by amount of expenditures:
$1 a $499 ..... fincas	102	-	-	-	-	9	93	$1 to $499 ..... farms
$500 a $999 ..... fincas	278	-	-	1	2	25	250	$500 to $999 ..... farms
$1,000 a $1,999 ..... fincas	402	-	3	1	4	111	283	$1,000 to $1,999 ..... farms
$2,000 a $3,999 ..... fincas	318	-	3	10	38	163	104	$2,000 to $3,999 ..... farms
$4,000 a $6,999 ..... fincas	182	1	18	23	65	56	19	$4,000 to $6,999 ..... farms
$7,000 a $9,999 ..... fincas	81	2	18	15	28	13	5	$7,000 to $9,999 ..... farms
$10,000 a $14,999 ..... fincas	51	10	30	8	2	1	-	$10,000 to $14,999 ..... farms
$15,000 a $19,999 ..... fincas	29	12	13	2	2	-	-	$15,000 to $19,999 ..... farms
$20,000 a $29,999 ..... fincas	26	21	3	-	2	-	-	$20,000 to $29,999 ..... farms
$30,000 y más ..... fincas	22	22	-	-	-	-	-	$30,000 and over ..... farms

[1] Véase el texto.—See text.

Clases Económicas 1-6

Tabla 28. Resumen por Tipo de Finca por Clase Económica: 1969[1]—Continuación

Table 28. Summary by Type of Farm by Economic Class: 1969[1]—Continued

Economic Classes 1-6

	Total	Café Coffee					
		Clase 1 Class 1	Clase 2 Class 2	Clase 3 Class 3	Clase 4 Class 4	Clase 5 Class 5	Clase 6 Class 6
Gastos—Continuación							
Gastos de producción—Continuación							
Ganado y aves compradas ..... fincas.	224	17	18	9	26	51	103
dólares.	90,568	23,706	15,295	4,490	10,346	20,758	15,973
Fincas, por cantidad de gastos:							
$1 a $499 ..... fincas.	166	6	8	6	19	35	92
$500 a $999 ..... fincas.	32	4	3	1	5	9	10
$1,000 a $1,999 ..... fincas.	13	2	3	2	1	4	1
$2,000 a $3,999 ..... fincas.	11	3	4	-	1	3	-
$4,000 a $6,999 ..... fincas.	2	2	-	-	-	-	-
$7,000 a $9,999 ..... fincas.	-	-	-	-	-	-	-
$10,000 a $14,999 ..... fincas.	-	-	-	-	-	-	-
$15,000 a $19,999 ..... fincas.	-	-	-	-	-	-	-
$20,000 a $29,999 ..... fincas.	-	-	-	-	-	-	-
$30,000 y más ..... fincas.	-	-	-	-	-	-	-
Alimento comprado para ganado y aves ..... fincas.	511	20	27	18	52	123	271
dólares.	94,246	9,233	12,096	3,810	12,279	19,545	37,283
Fincas, por cantidad de gastos:							
$1 a $499 ..... fincas.	468	15	20	16	44	115	258
$500 a $999 ..... fincas.	33	2	3	1	7	7	13
$1,000 a $1,999 ..... fincas.	7	2	2	1	1	1	-
$2,000 a $3,999 ..... fincas.	3	1	2	-	-	-	-
$4,000 a $6,999 ..... fincas.	-	-	-	-	-	-	-
$7,000 a $9,999 ..... fincas.	-	-	-	-	-	-	-
$10,000 a $14,999 ..... fincas.	-	-	-	-	-	-	-
$15,000 a $19,999 ..... fincas.	-	-	-	-	-	-	-
$20,000 a $29,999 ..... fincas.	-	-	-	-	-	-	-
$30,000 y más ..... fincas.	-	-	-	-	-	-	-
Semillas, bulbos, plantas y arbolitos comprados ..... fincas.	202	9	12	13	17	58	93
dólares.	45,690	5,806	7,055	2,910	3,116	10,215	16,588
Fincas, por cantidad de gastos:							
$1 a $499 ..... fincas.	178	5	6	10	15	54	88
$500 a $999 ..... fincas.	18	2	4	3	2	4	3
$1,000 a $1,999 ..... fincas.	3	1	1	-	-	-	1
$2,000 a $3,999 ..... fincas.	3	1	1	-	-	-	1
$4,000 a $6,999 ..... fincas.	-	-	-	-	-	-	-
$7,000 a $9,999 ..... fincas.	-	-	-	-	-	-	-
$10,000 a $14,999 ..... fincas.	-	-	-	-	-	-	-
$15,000 a $19,999 ..... fincas.	-	-	-	-	-	-	-
$20,000 a $29,999 ..... fincas.	-	-	-	-	-	-	-
$30,000 y más ..... fincas.	-	-	-	-	-	-	-
Abonos comerciales comprados ..... fincas.	1,197	64	76	46	115	312	584
dólares.	1,130,384	316,612	183,325	63,671	130,627	206,316	229,833
Fincas, por cantidad de gastos:							
$1 a $499 ..... fincas.	671	1	3	9	32	163	463
$500 a $999 ..... fincas.	228	2	10	11	37	97	71
$1,000 a $1,999 ..... fincas.	138	10	23	15	24	33	33
$2,000 a $3,999 ..... fincas.	112	21	30	9	21	17	14
$4,000 a $6,999 ..... fincas.	29	16	7	1	1	1	3
$7,000 a $9,999 ..... fincas.	11	8	2	1	-	-	-
$10,000 a $14,999 ..... fincas.	6	4	1	-	-	1	-
$15,000 a $19,999 ..... fincas.	1	1	-	-	-	-	-
$20,000 a $29,999 ..... fincas.	-	-	-	-	-	-	-
$30,000 y más ..... fincas.	1	1	-	-	-	-	-
Gasolina y otros productos de petróleo comprados ..... fincas.	773	61	67	50	111	212	272
dólares.	296,536	68,818	40,116	25,254	44,387	57,746	60,215
Fincas, por cantidad de gastos:							
$1 a $499 ..... fincas.	605	20	32	34	82	181	256
$500 a $999 ..... fincas.	116	14	26	13	19	31	13
$1,000 a $1,999 ..... fincas.	37	18	7	1	9	-	2
$2,000 a $3,999 ..... fincas.	13	8	1	2	1	-	1
$4,000 a $6,999 ..... fincas.	1	-	1	-	-	-	-
$7,000 a $9,999 ..... fincas.	1	1	-	-	-	-	-
$10,000 a $14,999 ..... fincas.	-	-	-	-	-	-	-
$15,000 a $19,999 ..... fincas.	-	-	-	-	-	-	-
$20,000 a $29,999 ..... fincas.	-	-	-	-	-	-	-
$30,000 y más ..... fincas.	-	-	-	-	-	-	-
Jornales y salarios a empleados y obreros de la finca ..... fincas.	1,418	68	87	57	141	368	697
dólares.	3,361,954	1,090,987	500,902	228,771	452,904	571,957	516,433
Fincas, por cantidad de gastos:							
$1 a $499 ..... fincas.	300	-	-	1	3	34	262
$500 a $999 ..... fincas.	374	1	1	2	9	89	272
$1,000 a $1,999 ..... fincas.	304	1	6	5	23	137	132
$2,000 a $3,999 ..... fincas.	230	3	22	16	69	94	26
$4,000 a $6,999 ..... fincas.	112	7	29	29	31	13	3
$7,000 a $9,999 ..... fincas.	34	7	19	3	2	1	2
$10,000 a $14,999 ..... fincas.	31	19	8	1	3	-	-
$15,000 a $19,999 ..... fincas.	14	11	2	-	1	-	-
$20,000 a $29,999 ..... fincas.	9	9	-	-	-	-	-
$30,000 y más ..... fincas.	10	10	-	-	-	-	-
Trabajo por contrato ..... fincas.	27	4	4	2	7	2	8
dólares.	37,477	7,280	9,150	5,950	6,912	905	7,280
Fincas, por cantidad de gastos.							
$1 a $499 ..... fincas.	11	-	1	1	2	1	6
$500 a $999 ..... fincas.	3	1	-	-	-	1	1
$1,000 a $1,999 ..... fincas.	7	1	2	-	4	-	-
$2,000 a $3,999 ..... fincas.	3	2	-	-	1	-	-
$4,000 a $6,999 ..... fincas.	3	-	1	1	-	-	1
$7,000 a $9,999 ..... fincas.	-	-	-	-	-	-	-
$10,000 a $14,999 ..... fincas.	-	-	-	-	-	-	-
$15,000 a $19,999 ..... fincas.	-	-	-	-	-	-	-
$20,000 a $29,999 ..... fincas.	-	-	-	-	-	-	-
$30,000 y más ..... fincas.	-	-	-	-	-	-	-

Expenses—Continued	
Production expenses—Continued	
Livestock and poultry purchased ..... farms.	
dollars.	
Farms, by amount of expenditures:	
$1 to $499 ..... farms.	
$500 to $999 ..... farms.	
$1,000 to $1,999 ..... farms.	
$2,000 to $3,999 ..... farms.	
$4,000 to $6,999 ..... farms.	
$7,000 to $9,999 ..... farms.	
$10,000 to $14,999 ..... farms.	
$15,000 to $19,999 ..... farms.	
$20,000 to $29,999 ..... farms.	
$30,000 and over ..... farms.	
Feed purchased for livestock and poultry ..... farms.	
dollars.	
Farms, by amount of expenditures:	
$1 to $499 ..... farms.	
$500 to $999 ..... farms.	
$1,000 to $1,999 ..... farms.	
$2,000 to $3,999 ..... farms.	
$4,000 to $6,999 ..... farms.	
$7,000 to $9,999 ..... farms.	
$10,000 to $14,999 ..... farms.	
$15,000 to $19,999 ..... farms.	
$20,000 to $29,999 ..... farms.	
$30,000 and over ..... farms.	
Seeds, bulbs, plants and trees purchased ..... farms.	
dollars.	
Farms, by amount of expenditures:	
$1 to $499 ..... farms.	
$500 to $999 ..... farms.	
$1,000 to $1,999 ..... farms.	
$2,000 to $3,999 ..... farms.	
$4,000 to $6,999 ..... farms.	
$7,000 to $9,999 ..... farms.	
$10,000 to $14,999 ..... farms.	
$15,000 to $19,999 ..... farms.	
$20,000 to $29,999 ..... farms.	
$30,000 and over ..... farms.	
Commercial fertilizer purchased ..... farms.	
dollars.	
Farms, by amount of expenditures:	
$1 to $499 ..... farms.	
$500 to $999 ..... farms.	
$1,000 to $1,999 ..... farms.	
$2,000 to $3,999 ..... farms.	
$4,000 to $6,999 ..... farms.	
$7,000 to $9,999 ..... farms.	
$10,000 to $14,999 ..... farms.	
$15,000 to $19,999 ..... farms.	
$20,000 to $29,999 ..... farms.	
$30,000 and over ..... farms.	
Gasoline and other petroleum fuel and oil purchased ..... farms.	
dollars.	
Farms, by amount of expenditures:	
$1 to $499 ..... farms.	
$500 to $999 ..... farms.	
$1,000 to $1,999 ..... farms.	
$2,000 to $3,999 ..... farms.	
$4,000 to $6,999 ..... farms.	
$7,000 to $9,999 ..... farms.	
$10,000 to $14,999 ..... farms.	
$15,000 to $19,999 ..... farms.	
$20,000 to $29,999 ..... farms.	
$30,000 and over ..... farms.	
Wages and salaries paid to hired farm labor ..... farms.	
dollars.	
Farms, by amount of expenditures:	
$1 to $499 ..... farms.	
$500 to $999 ..... farms.	
$1,000 to $1,999 ..... farms.	
$2,000 to $3,999 ..... farms.	
$4,000 to $6,999 ..... farms.	
$7,000 to $9,999 ..... farms.	
$10,000 to $14,999 ..... farms.	
$15,000 to $19,999 ..... farms.	
$20,000 to $29,999 ..... farms.	
$30,000 and over ..... farms.	
Contract labor ..... farms.	
dollars.	
Farms, by amount of expenditures:	
$1 to $499 ..... farms.	
$500 to $999 ..... farms.	
$1,000 to $1,999 ..... farms.	
$2,000 to $3,999 ..... farms.	
$4,000 to $6,999 ..... farms.	
$7,000 to $9,999 ..... farms.	
$10,000 to $14,999 ..... farms.	
$15,000 to $19,999 ..... farms.	
$20,000 to $29,999 ..... farms.	
$30,000 and over ..... farms.	

[1] Véase el texto. -See text

Tabla 28. Resumen por Tipo de Finca por Clase Económica: 1969[1]—Continuación

Table 28. Summary by Type of Farm by Economic Class: 1969[1]—Continued

Gastos—Continuación		Total	Café Coffee: Clase 1 Class 1	Clase 2 Class 2	Clase 3 Class 3	Clase 4 Class 4	Clase 5 Class 5	Clase 6 Class 6	Expenses—Continued
Gastos de producción—Continuación									**Production expenses—Continued**
Alquiler de maquinaria y trabajo hecho según pedido	fincas	104	10	12	7	16	28	31	Machine hire and customwork — farms
	dólares	47,494	19,520	6,894	2,757	6,487	7,064	4,772	dollars
Fincas, por cantidad de gastos:									Farms, by amount of expenditures:
$1 a $499	fincas	79	2	8	4	9	25	31	$1 to $499 — farms
$500 a $999	fincas	16	3	2	3	6	2	-	$500 to $999 — farms
$1,000 a $1,999	fincas	4	1	1	-	1	1	-	$1,000 to $1,999 — farms
$2,000 a $3,999	fincas	3	2	1	-	-	-	-	$2,000 to $3,999 — farms
$4,000 a $6,999	fincas	2	2	-	-	-	-	-	$4,000 to $6,999 — farms
$7,000 a $9,999	fincas	-	-	-	-	-	-	-	$7,000 to $9,999 — farms
$10,000 a $14,999	fincas	-	-	-	-	-	-	-	$10,000 to $14,999 — farms
$15,000 a $19,999	fincas	-	-	-	-	-	-	-	$15,000 to $19,999 — farms
$20,000 a $29,999	fincas	-	-	-	-	-	-	-	$20,000 to $29,999 — farms
$30,000 y más	fincas	-	-	-	-	-	-	-	$30,000 and over — farms
Productos químicos agrícolas comprados	fincas	521	40	43	30	65	144	199	Agricultural chemicals purchased — farms
	dólares	116,920	37,912	19,414	11,041	13,467	19,899	15,187	dollars
Fincas, por cantidad de gastos:									Farms, by amount of expenditures:
$1 a $499	fincas	462	12	28	26	60	139	197	$1 to $499 — farms
$500 a $999	fincas	37	16	10	2	4	4	1	$500 to $999 — farms
$1,000 a $1,999	fincas	13	6	4	-	1	1	1	$1,000 to $1,999 — farms
$2,000 a $3,999	fincas	9	6	1	2	-	-	-	$2,000 to $3,999 — farms
$4,000 a $6,999	fincas	-	-	-	-	-	-	-	$4,000 to $6,999 — farms
$7,000 a $9,999	fincas	-	-	-	-	-	-	-	$7,000 to $9,999 — farms
$10,000 a $14,999	fincas	-	-	-	-	-	-	-	$10,000 to $14,999 — farms
$15,000 a $19,999	fincas	-	-	-	-	-	-	-	$15,000 to $19,999 — farms
$20,000 a $29,999	fincas	-	-	-	-	-	-	-	$20,000 to $29,999 — farms
$30,000 y más	fincas	-	-	-	-	-	-	-	$30,000 and over — farms
Otros gastos de la finca	fincas	970	64	68	52	97	258	431	Other production expenses — farms
	dólares	892,274	334,499	134,891	62,851	108,720	132,276	119,037	dollars
Fincas, por cantidad de gastos:									Farms, by amount of expenditures:
$1 a $499	fincas	579	3	10	11	30	167	358	$1 to $499 — farms
$500 a $999	fincas	161	5	9	17	23	55	52	$500 to $999 — farms
$1,000 a $1,999	fincas	109	8	18	10	28	27	18	$1,000 to $1,999 — farms
$2,000 a $3,999	fincas	74	16	21	13	13	8	3	$2,000 to $3,999 — farms
$4,000 a $6,999	fincas	33	19	10	1	2	1	-	$4,000 to $6,999 — farms
$7,000 a $9,999	fincas	5	4	-	-	1	-	-	$7,000 to $9,999 — farms
$10,000 a $14,999	fincas	3	3	-	-	-	-	-	$10,000 to $14,999 — farms
$15,000 a $19,999	fincas	3	3	-	-	-	-	-	$15,000 to $19,999 — farms
$20,000 a $29,999	fincas	3	3	-	-	-	-	-	$20,000 to $29,999 — farms
$30,000 y más	fincas	-	-	-	-	-	-	-	$30,000 and over — farms
Maquinaria, Edificios, y Equipo Agrícola en la Finca									**Machinery, Buildings, and Equipment on the Place**
Jeeps o camionetas	fincas	697	55	63	44	101	192	242	Jeeps or pick-up trucks — farms
	número	863	104	88	55	134	222	260	number
2 o 3	fincas	118	24	18	11	20	27	18	2 or 3 — farms
	número	246	52	38	22	41	57	36	number
4 o más	fincas	10	6	1	-	3	-	-	4 or more — farms
	número	48	27	6	-	15	-	-	number
Camiones	fincas	87	22	15	5	15	15	15	Motortrucks — farms
	número	96	25	18	5	16	15	17	number
2 o más	fincas	9	3	3	-	1	-	2	2 or more — farms
	número	18	6	6	-	2	-	4	number
Tractores de rueda	fincas	16	7	2	-	2	1	4	Wheel tractors — farms
	número	20	10	2	-	3	1	4	number
2 o 3	fincas	1	-	-	-	1	-	-	2 or 3 — farms
	número	2	-	-	-	2	-	-	number
4 o más	fincas	1	1	-	-	-	-	-	4 or more — farms
	número	4	4	-	-	-	-	-	number
Tractores de oruga	fincas	10	4	2	-	2	-	2	Crawler tractors — farms
	número	11	5	2	-	2	-	2	number
Carretones	fincas	8	1	-	-	-	3	4	Tractor carts — farms
	número	14	4	-	-	-	3	7	number
Llenadoras de caña	fincas	-	-	-	-	-	-	-	Sugarcane loaders — farms
	número	-	-	-	-	-	-	-	number
Cortadoras de caña	fincas	-	-	-	-	-	-	-	Sugarcane harvest machines — farms
	número	-	-	-	-	-	-	-	number
Despulpadoras de café	fincas	1,026	68	77	50	119	259	453	Coffee pulping machines — farms
	número	1,062	81	85	51	125	266	454	number
Correderas	fincas	145	15	16	16	20	29	49	Coffee drying platforms — farms
	número	584	81	100	69	80	109	145	number
Secadoras mecánicas de café	fincas	277	49	48	20	55	69	36	Coffee dryers — farms
	número	344	68	70	20	60	72	54	number
Ordeñadoras mecánicas	fincas	2	-	-	-	-	-	2	Milking machines — farms
	número	2	-	-	-	-	-	2	number
Tanques para enfriar leche	fincas	-	-	-	-	-	-	-	Milk coolers — farms
	número	-	-	-	-	-	-	-	number
Salas de ordeño	fincas	-	-	-	-	-	-	-	Milking parlors — farms
	número	-	-	-	-	-	-	-	number
Charcas (lagos artificiales)	fincas	23	1	5	3	3	2	9	Farm ponds — farms
	número	38	1	8	10	3	3	13	number
Silos	fincas	3	1	-	-	-	1	1	Silos — farms
	número	3	1	-	-	-	1	1	number
Ranchos para tabaco	fincas	39	4	3	2	7	9	14	Tobacco barns — farms
	número	44	6	3	3	8	10	14	number
Edificios para almacenaje	fincas	543	51	54	34	75	146	183	Storage buildings — farms
	número	632	73	73	41	91	164	190	number

[1] Véase el texto.—See text.

Tabla 28. Resumen por Tipo de Finca por Clase Económica: 1969[1]—Continuación

Table 28. Summary by Type of Farm by Economic Class: 1969[1]—Continued

	Total	Café Coffee						
		Clase 1 Class 1	Clase 2 Class 2	Clase 3 Class 3	Clase 4 Class 4	Clase 5 Class 5	Clase 6 Class 6	
Marquinaria, Edificios, y Equipo Agrícola en la Finca—Continuación								**Machinery, Buildings, and Equipment on the Place—Continued**
Casetas o ranchos para aves ..... fincas. .	53	5	6	3	4	15	20	Poultry buildings ..... farms.
número. .	68	9	6	4	5	15	29	number.
Establos para el ganado ..... fincas. .	33	5	6	5	5	8	4	Livestock barns ..... farms.
número. .	58	13	11	12	8	10	4	number.
Casas de agregados ..... fincas. .	631	64	67	46	104	182	168	Agregados' houses ..... farms.
número. .	2,294	717	355	178	323	418	303	number.
Casas para otros empleados ..... fincas. .	147	28	18	10	19	33	39	Other employees' houses ..... farms.
número. .	187	40	22	10	28	37	50	number.
Productos Químicos Agrícolas								**Agricultural Chemicals**
Total ..... fincas. .	521	40	43	30	65	144	199	Total ..... farms.
dólares. .	166,920	37,912	19,414	11,041	13,467	19,899	15,187	dollars.
Cal ..... fincas. .	47	2	1	3	9	11	21	Lime ..... farms.
toneladas. .	875	225	4	116	207	162	161	tons.
cuerdas tratadas. .	998	225	4	70	328	202	169	cuerdas treated.
dólares. .	5,241	1,100	24	591	1,564	1,023	939	dollars.
Productos químicos usados para asperjar, rociar, fumigar, etc., en controlar:								Sprays, dusts, fumigants, etc., used to control:
Los insectos en pastos cultivados y mejorados ..... fincas. .	47	2	4	4	10	13	14	Insects in cultivated and improved pasture ..... farms.
cuerdas tratadas. .	770	70	31	190	188	181	110	cuerdas treated.
dólares. .	5,907	294	542	2,010	1,096	1,232	733	dollars.
Los insectos en otras cosechas ..... fincas. .	376	31	31	20	44	97	153	Insects in other crops ..... farms.
cuerdas tratadas. .	10,818	3,355	1,792	705	1,301	1,954	1,712	cuerdas treated.
dólares. .	73,193	24,378	12,383	4,578	7,746	12,686	11,422	dollars.
Los nemátodos en las cosechas ..... fincas. .	2	-	-	-	-	-	2	Nematodes in crops ..... farms.
cuerdas tratadas. .	3	-	-	-	-	-	3	cuerdas treated.
dólares. .	18	-	-	-	-	-	18	dollars.
Las enfermedades de las cosechas y de los huertos ..... fincas. .	19	2	3	2	3	6	3	Diseases in crops and orchards ..... farms.
cuerdas tratadas. .	677	120	255	50	132	82	38	cuerdas treated.
dólares. .	4,456	1,200	1,875	125	730	346	180	dollars.
La maleza y las malas yerbas en los cultivos ..... fincas. .	99	16	14	8	12	26	23	Weeds or grass in crops ..... farms.
cuerdas tratadas. .	3,363	1,667	515	418	207	354	202	cuerdas treated.
dólares. .	19,524	10,250	3,598	1,424	1,066	1,955	1,231	dollars.
La maleza o matorrales en el pasto ..... fincas. .	38	2	3	6	3	12	12	Weeds or brush in pasture ..... farms.
cuerdas tratadas. .	717	45	120	295	25	150	82	cuerdas treated.
dólares. .	5,778	540	630	2,054	575	1,533	446	dollars.
Gastos en el control de insectos y enfermedades que afectan al ganado y las aves ..... fincas. .	39	1	6	3	6	16	7	Expenditures for insect and disease control on livestock and poultry ..... farms.
dólares. .	2,803	150	362	259	690	1,124	218	dollars.
Agregados y Medianeros								**Agregados and Sharecroppers**
Familias de agregados que vivían en la finca ..... fincas. .	428	54	50	32	72	125	95	Agregado families living on the place ..... farms.
número. .	1,483	504	244	122	175	271	167	number.
Medianeros que trabajaban en la finca ..... fincas. .	71	1	7	9	10	15	29	Sharecroppers working on the place ..... farms.
número. .	163	3	23	44	21	20	52	number.
cuerdas cultivadas por ellos. .	1,261	12	163	155	219	341	372	cuerdas cultivated by them.
Ganado								**Livestock**
Ganado en las fincas, 1970:								Livestock on farms, 1970:
Ganado vacuno ..... fincas. .	430	23	31	19	53	116	188	Cattle and calves ..... farms.
número. .	5,373	881	733	420	993	1,167	1,179	number.
Fincas con—								Farms with—
1 a 4 ..... fincas. .	172	4	3	6	12	46	101	1 to 4 ..... farms.
5 a 9 ..... fincas. .	106	-	7	1	11	35	52	5 to 9 ..... farms.
10 a 19 ..... fincas. .	69	2	5	6	11	18	27	10 to 19 ..... farms.
20 a 49 ..... fincas. .	63	11	13	4	13	14	8	20 to 49 ..... farms.
50 a 99 ..... fincas. .	17	4	3	1	6	3	-	50 to 99 ..... farms.
100 y más ..... fincas. .	3	2	-	1	-	-	-	100 and over ..... farms.
Vacas ..... fincas. .	386	21	28	15	50	104	168	Cows ..... farms.
número. .	2,187	350	263	133	432	482	527	number.
Fincas con—								Farms with—
1 a 4 ..... fincas. .	256	5	10	7	24	73	137	1 to 4 ..... farms.
5 a 9 ..... fincas. .	69	5	11	3	10	18	22	5 to 9 ..... farms.
10 a 19 ..... fincas. .	38	5	4	3	9	9	8	10 to 19 ..... farms.
20 a 49 ..... fincas. .	20	4	2	2	7	4	1	20 to 49 ..... farms.
50 a 99 ..... fincas. .	3	2	1	-	-	-	-	50 to 99 ..... farms.
100 y más ..... fincas. .	-	-	-	-	-	-	-	100 and over ..... farms.
Vacas de raza lechera ..... fincas. .	79	1	5	5	8	18	42	Milk cows ..... farms.
número. .	158	1	10	10	19	41	77	number.
Fincas con—								Farms with—
1 a 4 ..... fincas. .	75	1	5	5	8	15	41	1 to 4 ..... farms.
5 a 9 ..... fincas. .	4	-	-	-	-	3	1	5 to 9 ..... farms.
10 a 19 ..... fincas. .	-	-	-	-	-	-	-	10 to 19 ..... farms.
20 a 49 ..... fincas. .	-	-	-	-	-	-	-	20 to 49 ..... farms.
50 a 99 ..... fincas. .	-	-	-	-	-	-	-	50 to 99 ..... farms.
100 y más ..... fincas. .	-	-	-	-	-	-	-	100 and over ..... farms.
Novillas, becerras y becerritas ..... fincas. .	286	18	24	12	39	77	116	Heifers and heifer calves ..... farms.
número. .	1,632	242	193	163	358	334	342	number.
Toros, novillos, becerros y becerritos ..... fincas. .	238	18	23	11	32	66	88	Bulls, bull calves, steers and steer calves ..... farms.
número. .	1,554	289	277	124	203	351	310	number.

[1] Véase el texto - See text

Tabla 28. Resumen por Tipo de Finca por Clase Económica: 1969[1]—Continuación

Table 28. Summary by Type of Farm by Economic Class: 1969[1]—Continued

	Total	Café Coffee					
		Clase 1 Class 1	Clase 2 Class 2	Clase 3 Class 3	Clase 4 Class 4	Clase 5 Class 5	Clase 6 Class 6
Ganado—Continuación							
Ganado en las fincas, 1970—Continuación							
Cerdos ..... fincas.	384	13	23	19	36	87	206
número.	1,713	220	289	193	167	284	560
Fincas con—							
1 a 9 ..... fincas.	358	11	20	12	33	83	199
10 a 24 ..... fincas.	19	1	1	5	3	3	6
25 a 49 ..... fincas.	2	–	–	1	–	–	1
50 a 99 ..... fincas.	3	–	1	1	–	1	–
100 y más ..... fincas.	2	1	1	–	–	–	–
Menores de seis meses de edad ..... fincas.	252	8	15	13	24	55	137
número.	1,102	201	208	122	94	156	321
De seis meses o más de edad ..... fincas.	207	8	15	12	22	46	104
número.	611	19	81	71	73	128	239
Cerdas paridoras ..... fincas.	64	4	8	7	8	11	26
número.	192	5	60	39	16	28	44
Caballos de carrera ..... fincas.	18	2	3	2	3	5	3
número.	28	6	5	2	3	9	3
Otros caballos ..... fincas.	254	26	19	10	31	62	106
número.	416	68	42	21	43	114	128
Mulas y burros ..... fincas.	90	26	21	6	11	14	12
número.	236	101	56	13	23	30	13
Bueyes ..... fincas.	30	3	1	1	5	8	12
número.	66	12	2	2	6	22	22
Ovejas ..... fincas.	4	–	1	–	1	2	–
número.	236	–	32	–	4	200	–
Cabros ..... fincas.	38	4	2	2	8	12	10
número.	211	12	39	11	28	92	29
Colmenas de abejas ..... fincas.	12	–	3	2	2	1	4
número.	385	–	65	12	145	40	123
Conejos ..... fincas.	23	6	2	–	2	5	8
número.	247	73	10	–	26	34	104
Ganado Vendido, 1969							
Ganado vacuno vendido:							
Becerros y becerras vendidas ..... fincas.	94	5	6	8	13	26	36
número.	499	93	44	70	92	108	92
Otro ganado vacuno vendido ..... fincas.	112	13	13	8	16	26	36
número.	854	287	184	98	92	106	87
Cerdos y cerditos vendidos ..... fincas.	176	6	12	10	19	38	91
número.	1,517	208	324	280	135	192	378
Caballos de carrera vendidos ..... fincas.	–	–	–	–	–	–	–
número.	–	–	–	–	–	–	–
Otros caballos vendidos ..... fincas.	16	1	1	1	1	4	8
número.	19	1	1	1	1	5	10
Mulas y burros vendidos ..... fincas.	4	–	1	1	1	–	1
número.	16	–	3	1	11	–	1
Bueyes vendidos ..... fincas.	3	–	–	–	–	2	1
número.	4	–	–	–	–	3	1
Ovejas vendidas ..... fincas.	1	–	1	–	–	–	–
número.	15	–	15	–	–	–	–
Cabros vendidos ..... fincas.	6	–	1	–	1	3	1
número.	42	–	10	–	3	28	1
Miel de abejas vendida ..... fincas.	5	–	1	–	1	1	2
libras.	10,194	–	1,830	–	4,200	100	4,064
Conejos vendidos ..... fincas.	4	–	–	–	2	–	2
número.	194	–	–	–	164	–	30
Leche vendida ..... fincas.	5	–	–	1	1	2	1
litros.	9,046	–	–	3,333	3,333	2,100	280
Aves							
Aves en las fincas, 1970:							
Gallinas, pollonas y gallos ..... fincas.	733	22	33	24	67	171	416
número.	23,348	2,152	1,421	1,646	3,316	5,932	8,881
Fincas con—							
1 a 99 ..... fincas.	694	18	32	19	60	161	404
100 a 399 ..... fincas.	37	3	1	5	6	10	12
400 a 999 ..... fincas.	1	–	–	–	1	–	–
1,000 a 1,999 ..... fincas.	1	1	–	–	–	–	–
2,000 a 4,999 ..... fincas.	–	–	–	–	–	–	–
5,000 y más ..... fincas.	–	–	–	–	–	–	–
Gallinas ..... fincas.	668	21	30	22	60	148	387
número.	15,881	1,889	1,001	1,157	2,112	3,715	6,007
Pollonas ..... fincas.	245	9	14	10	26	52	134
número.	4,204	144	202	350	458	1,331	1,719
Gallos ..... fincas.	504	13	23	18	48	120	282
número.	3,263	119	218	139	746	886	1,155
Pollos ..... fincas.	324	13	12	13	34	73	179
número.	6,378	369	261	347	887	1,671	2,843
Pavos ..... fincas.	33	1	–	1	2	7	22
número.	305	5	–	2	8	20	270
Palomas ..... fincas.	96	4	8	4	9	29	42
número.	3,421	428	425	131	457	709	1,271
Guineas ..... fincas.	39	1	3	1	6	8	20
número.	288	2	54	20	36	55	121

	Livestock—Continued
	Livestock on farms, 1970—Continued
Hogs and pigs	farms.
	number.
	Farms with—
1 to 9	farms.
10 to 24	farms.
25 to 49	farms.
50 to 99	farms.
100 and over	farms.
Less than six months old	farms.
	number.
Six months old or older	farms.
	number.
Sows	farms.
	number.
Race horses	farms.
	number.
Other horses	farms.
	number.
Mules and donkeys	farms.
	number.
Oxen	farms.
	number.
Sheep	farms.
	number.
Goats	farms.
	number.
Bee hives	farms.
	number.
Rabbits	farms.
	number.
	Livestock Sold, 1969
	Cattle and calves sold:
Calves sold	farms.
	number.
Cattle other than calves sold	farms.
	number.
Hogs and pigs sold	farms.
	number.
Race horses sold	farms.
	number.
Other horses sold	farms.
	number.
Mules and donkeys sold	farms.
	number.
Oxen sold	farms.
	number.
Sheep sold	farms.
	number.
Goats sold	farms.
	number.
Honey sold	farms.
	pounds.
Rabbits sold	farms.
	number.
Milk sold	farms.
	quarts.
	Poultry
	Poultry on farms, 1970:
Chicken hens, pullets and roosters	farms.
	number.
	Farms with—
1 to 99	farms.
100 to 399	farms.
400 to 999	farms.
1,000 to 1,999	farms.
2,000 to 4,999	farms.
5,000 and over	farms.
Chicken hens	farms.
	number.
Pullets	farms.
	number.
Roosters	farms.
	number.
Broilers	farms.
	number.
Turkeys	farms.
	number.
Pigeons	farms.
	number.
Guineas	farms.
	number.

[1] Véase el texto.—See text.

Tabla 28. Resumen por Tipo de Finca por Clase Económica: 1969[1]—Continuación

Table 28. Summary by Type of Farm by Economic Class: 1969[1]—Continued

	Total	Café Coffee					
		Clase 1 Class 1	Clase 2 Class 2	Clase 3 Class 3	Clase 4 Class 4	Clase 5 Class 5	Clase 6 Class 6
Aves—Continuación							**Poultry—Continued**
Aves vendidas, 1969:							Poultry sold, 1969:
Gallinas, pollonas y gallos ..... fincas.	75	1	2	4	4	18	46 Chicken hens, pullets and roosters ..... farms.
número.	2,989	600	132	476	149	607	1,025 number.
Fincas, por número vendido:							Farms, by number sold:
1 a 99 ..... fincas.	67	-	1	2	3	16	45 1 to 99 ..... farms.
100 a 399 ..... fincas.	7	-	1	2	1	2	1 100 to 399 ..... farms.
400 a 999 ..... fincas.	1	1	-	-	-	-	- 400 to 999 ..... farms.
1,000 a 1,999 ..... fincas.	-	-	-	-	-	-	- 1,000 to 1,999 ..... farms.
2,000 a 4,999 ..... fincas.	-	-	-	-	-	-	- 2,000 to 4,999 ..... farms.
5,000 y más ..... fincas.	-	-	-	-	-	-	- 5,000 and over ..... farms.
Gallinas ..... fincas.	47	1	1	4	-	11	30 Chicken hens ..... farms.
número.	1,980	600	10	391	-	268	711 number.
Pollonas ..... fincas.	10	-	1	1	2	3	3 Pullets ..... farms.
número.	432	-	7	35	105	125	160 number.
Gallos ..... fincas.	34	-	2	1	2	9	20 Roosters ..... farms.
número.	577	-	115	50	44	214	154 number.
Pollos ..... fincas.	12	-	2	2	2	2	4 Broilers ..... farms.
número.	924	-	550	170	27	45	132 number.
Pavos ..... fincas.	2	-	-	-	-	-	2 Turkeys ..... farms.
número.	11	-	-	-	-	-	11 number.
Palomas ..... fincas.	2	-	-	-	-	-	2 Pigeons ..... farms.
número.	30	-	-	-	-	-	30 number.
Guineas ..... fincas.	-	-	-	-	-	-	- Guineas ..... farms.
número.	-	-	-	-	-	-	- number.
Huevos ..... fincas.	89	3	3	6	14	14	49 Eggs ..... farms.
docenas.	28,151	10,090	495	2,530	4,445	1,526	9,065 dozens.
Cosechas							**Crops**
Caña de azúcar ..... fincas.	23	4	1	2	4	3	9 Sugarcane ..... farms.
cuerdas.	308	130	15	45	69	14	35 cuerdas.
toneladas.	5,090	2,476	180	516	939	321	658 tons.
Fincas, por cuerdas cosechadas:							Farms, by cuerdas harvested:
1 a 14 ..... fincas.	16	1	-	-	3	3	9 1 to 14 ..... farms.
15 a 49 ..... fincas.	6	2	1	2	1	-	- 15 to 49 ..... farms.
50 a 99 ..... fincas.	1	1	-	-	-	-	- 50 to 99 ..... farms.
100 a 149 ..... fincas.	-	-	-	-	-	-	- 100 to 149 ..... farms.
150 a 199 ..... fincas.	-	-	-	-	-	-	- 150 to 199 ..... farms.
200 y más ..... fincas.	-	-	-	-	-	-	- 200 and over ..... farms.
Abonada ..... fincas.	17	4	1	-	3	2	7 Fertilized ..... farms.
cuerdas.	177	130	5	-	18	4	20 cuerdas.
Bajo riego ..... fincas.	1	-	-	-	-	-	1 Irrigated ..... farms.
cuerdas.	3	-	-	-	-	-	3 cuerdas.
Gran cultura ..... fincas.	4	1	-	-	-	2	1 Gran cultura ..... farms.
cuerdas cosechadas.	34	18	-	-	-	12	4 cuerdas harvested.
toneladas.	984	630	-	-	-	276	78 tons.
cuerdas abonadas.	-	-	-	-	-	-	- cuerdas fertilized.
Primavera ..... fincas.	1	1	-	-	-	-	- Primavera ..... farms.
cuerdas cosechadas.	20	20	-	-	-	-	- cuerdas harvested.
toneladas.	250	250	-	-	-	-	- tons.
cuerdas abonadas.	25	20	-	-	-	-	5 cuerdas fertilized.
Retoños ..... fincas.	19	3	1	2	4	1	8 Ratoon ..... farms.
cuerdas cosechadas.	254	92	15	45	69	2	31 cuerdas harvested.
toneladas.	3,856	1,596	180	516	939	45	580 tons.
cuerdas abonadas.	152	110	5	-	18	4	15 cuerdas fertilized.
Quedada en pié ..... fincas.	-	-	-	-	-	-	- Quedada ..... farms.
cuerdas cosechadas.	-	-	-	-	-	-	- cuerdas harvested.
toneladas.	-	-	-	-	-	-	- tons.
cuerdas abonadas.	-	-	-	-	-	-	- cuerdas fertilized.
Tabaco ..... fincas.	18	-	-	-	2	5	11 Tobacco ..... farms.
cuerdas cosechadas.	28	-	-	-	5	7	16 cuerdas harvested.
libras.	35,600	-	-	-	9,500	7,600	18,500 pounds.
cuerdas abonadas.	18	-	-	-	3	3	12 cuerdas fertilized.
Piña ..... fincas.	-	-	-	-	-	-	- Pineapple ..... farms.
cuerdas cosechadas.	-	-	-	-	-	-	- cuerdas harvested.
toneladas.	-	-	-	-	-	-	- tons.
cuerdas abonadas.	-	-	-	-	-	-	- cuerdas fertilized.
Café ..... fincas.	1,491	68	88	60	143	378	754 Coffee ..... farms.
cuerdas cosechadas.	59,777	14,538	9,606	3,998	7,591	12,146	11,898 cuerdas harvested.
libras cosechadas.	9,279,530	2,963,667	1,352,237	602,525	1,069,185	1,626,209	1,665,707 pounds harvested.
libras vendidas.	9,249,105	2,962,227	1,351,137	601,325	1,067,447	1,618,169	1,648,800 pounds sold.
cuerdas abonadas.	34,019	10,347	5,347	1,720	4,056	6,168	6,381 cuerdas fertilized.
Maíz ..... fincas.	28	-	1	3	2	11	11 Corn ..... farms.
cuerdas.	36	-	1	4	2	19	11 cuerdas.
libras cosechadas.	29,650	-	500	1,800	1,700	16,300	9,350 pounds harvested.
libras vendidas.	16,100	-	500	800	1,400	7,200	6,200 pounds sold.
Gandures ..... fincas.	98	1	3	5	3	26	60 Pigeon peas ..... farms.
cuerdas.	208	1	26	10	3	41	129 cuerdas.
libras cosechadas.	136,509	200	43,500	3,450	2,300	23,665	63,394 pounds harvested.
libras vendidas.	103,405	-	43,500	2,800	2,200	17,000	37,905 pounds sold.
Habichuelas secas ..... fincas.	29	-	-	2	1	9	17 Beans, dry ..... farms.
cuerdas.	28	-	-	3	(Z)	14	11 cuerdas.
libras cosechadas.	12,625	-	-	1,000	80	6,375	5,170 pounds harvested.
libras vendidas.	8,695	-	-	600	-	5,700	2,395 pounds sold.
Yautías ..... fincas.	138	7	9	4	9	40	69 Taniers ..... farms.
cuerdas.	211	26	38	7	14	68	59 cuerdas.
libras cosechadas.	448,625	45,000	84,200	17,600	25,400	165,900	110,525 pounds harvested.
libras vendidas.	328,958	41,300	83,200	14,700	22,900	103,472	63,386 pounds sold.
Malangas ..... fincas.	37	4	1	1	3	10	18 Dasheens ..... farms.
cuerdas.	45	9	1	2	4	19	11 cuerdas.
libras cosechadas.	79,520	19,100	2,700	8,000	3,400	18,550	27,770 pounds harvested.
libras vendidas.	64,690	15,000	2,700	6,000	2,400	16,520	22,070 pounds sold.

[1] Véase el texto – See text

Tabla 28. Resumen por Tipo de Finca por Clase Económica: 1969[1]—Continuación

Table 28. Summary by Type of Farm by Economic Class: 1969[1]—Continued

Cosechas—Continuación	Total	Café Coffee						Crops—Continued
		Clase 1 Class 1	Clase 2 Class 2	Clase 3 Class 3	Clase 4 Class 4	Clase 5 Class 5	Clase 6 Class 6	
Yuca ..... fincas. .	7	-	1	-	1	1	4	Cassava ..... farms.
cuerdas. .	3	-	1	-	(Z)	1	1	cuerdas.
libras cosechadas. .	12,400	-	7,500	-	700	2,800	1,400	pounds harvested.
libras vendidas. .	10,100	-	7,000	-	-	2,800	300	pounds sold.
Apio ..... fincas. .	2	-	-	-	-	2	-	Celeriac ..... farms.
cuerdas. .	3	-	-	-	-	3	-	cuerdas.
libras cosechadas. .	3,500	-	-	-	-	3,500	-	pounds harvested.
libras vendidas. .	3,500	-	-	-	-	3,500	-	pounds sold.
Ñames ..... fincas. .	64	1	-	1	5	13	44	Yams ..... farms.
cuerdas. .	51	1	-	2	4	11	33	cuerdas.
libras cosechadas. .	213,560	1,000	-	6,900	13,600	56,800	135,260	pounds harvested.
libras vendidas. .	152,030	600	-	5,600	6,800	40,835	98,195	pounds sold.
Batatas ..... fincas. .	19	-	-	-	2	4	13	Sweetpotatoes ..... farms.
cuerdas. .	19	-	-	-	4	6	10	cuerdas.
libras cosechadas. .	64,800	-	-	-	30,700	13,100	21,000	pounds harvested.
libras vendidas. .	47,800	-	-	-	30,700	5,300	11,800	pounds sold.
Mangos ..... fincas. .	4	-	1	1	1	1	-	Mangos ..... farms.
cuerdas. .	22	-	2	8	10	2	-	cuerdas.
frutas cosechadas. .	92,000	-	7,000	60,000	10,000	15,000	-	fruits harvested.
frutas vendidas. .	65,000	-	-	60,000	5,000	-	-	fruits sold.
Papayas ..... fincas. .	1	-	-	-	-	-	1	Papayas ..... farms.
cuerdas. .	1	-	-	-	-	-	1	cuerdas.
libras cosechadas. .	6,000	-	-	-	-	-	6,000	pounds harvested.
libras vendidas. .	-	-	-	-	-	-	-	pounds sold.
Cocos ..... fincas. .	1	-	-	-	-	1	-	Coconuts ..... farms.
cuerdas. .	2	-	-	-	-	2	-	cuerdas.
frutas cosechadas. .	3,000	-	-	-	-	3,000	-	fruits harvested.
frutas vendidas. .	-	-	-	-	-	-	-	fruits sold.
Aguacates ..... fincas. .	93	9	10	8	11	24	31	Avocados ..... farms.
cuerdas. .	276	36	45	29	74	53	40	cuerdas.
frutas cosechadas. .	956,711	195,200	134,200	102,815	232,800	170,700	120,996	fruits harvested.
frutas vendidas. .	718,920	180,200	120,000	82,800	123,000	122,100	90,820	fruits sold.
Plátanos ..... fincas. .	204	7	12	9	26	47	103	Plantains ..... farms.
cuerdas. .	328	36	31	19	55	75	114	cuerdas.
cientos de plátanos cosechados. .	34,043	1,705	3,812	1,695	6,326	7,936	12,569	hundreds of plantains harvested.
cientos de plátanos vendidos. .	18,910	1,300	3,244	1,219	4,015	3,809	5,323	hundreds of plantains sold.
Guineos ..... fincas. .	716	45	53	33	77	180	328	Bananas ..... farms.
cuerdas. .	4,929	1,355	995	207	613	831	929	cuerdas.
cientos de guineos cosechados. .	995,686	341,780	153,448	55,571	108,515	157,362	179,010	hundreds of bananas harvested.
cientos de guineos vendidos. .	863,806	331,764	148,614	49,983	89,714	125,660	118,071	hundreds of bananas sold.
Panapenes ..... fincas. .	5	1	1	-	1	-	2	Breadfruit ..... farms.
cuerdas. .	2	(Z)	(Z)	-	1	-	1	cuerdas.
frutas cosechadas. .	7,100	500	1,000	-	3,000	-	2,600	fruits harvested.
frutas vendidas. .	1,700	-	-	-	1,500	-	200	fruits sold.
Guayabas ..... fincas. .	-	-	-	-	-	-	-	Guavas ..... farms.
cuerdas. .	-	-	-	-	-	-	-	cuerdas.
libras cosechadas. .	-	-	-	-	-	-	-	pounds harvested.
libras vendidas. .	-	-	-	-	-	-	-	pounds sold.
Cidras ..... fincas. .	30	3	5	3	6	5	8	Citrons ..... farms.
cuerdas. .	127	17	41	19	18	22	12	cuerdas.
libras cosechadas. .	432,600	43,600	160,000	94,000	55,500	33,000	46,500	pounds harvested.
libras vendidas. .	425,850	43,600	160,000	94,000	55,500	26,250	46,500	pounds sold.
Acerolas ..... fincas. .	1	-	-	-	1	-	-	West Indies cherries ..... farms.
cuerdas. .	1	-	-	-	1	-	-	cuerdas.
libras cosechadas. .	3,700	-	-	-	3,700	-	-	pounds harvested.
libras vendidas. .	3,700	-	-	-	3,700	-	-	pounds sold.
Chinas ..... fincas. .	527	41	52	30	49	138	211	Oranges ..... farms.
cuerdas. .	5,793	2,792	1,381	293	395	517	416	cuerdas.
frutas cosechadas. .	51,111,032	28,756,660	10,802,400	2,902,000	2,365,000	3,529,100	2,755,872	fruits harvested.
frutas vendidas. .	48,520,993	27,903,660	10,189,900	2,686,000	2,297,500	3,121,941	2,321,992	fruits sold.
Toronjas ..... fincas. .	26	4	4	1	3	7	7	Grapefruit ..... farms.
cuerdas. .	139	75	32	1	5	22	4	cuerdas.
frutas cosechadas. .	652,348	439,000	77,510	8,000	26,983	79,500	21,355	fruits harvested.
frutas vendidas. .	591,855	439,000	70,000	-	7,000	72,100	3,755	fruits sold.
Limones agrios ..... fincas. .	2	1	-	-	-	-	1	Limes ..... farms.
cuerdas. .	(Z)	(Z)	-	-	-	-	(Z)	cuerdas.
frutas cosechadas. .	5,500	2,500	-	-	-	-	3,000	fruits harvested.
frutas vendidas. .	2,000	2,000	-	-	-	-	-	fruits sold.
Tomates ..... fincas. .	9	-	1	1	1	2	4	Tomatoes ..... farms.
cuerdas. .	7	-	1	1	1	3	1	cuerdas.
valor de las ventas, dólares. .	5,179	-	600	800	700	2,009	1,070	value of sales, dollars.
Pimientos ..... fincas. .	5	-	-	1	-	2	2	Peppers ..... farms.
cuerdas. .	2	-	-	1	-	1	1	cuerdas.
valor de las ventas, dólares. .	1,516	-	-	300	-	730	486	value of sales, dollars.
Calabazas ..... fincas. .	8	-	-	-	2	3	3	Pumpkins ..... farms.
cuerdas. .	9	-	-	-	4	2	4	cuerdas.
valor de las ventas, dólares. .	2,863	-	-	-	1,325	700	838	value of sales, dollars.
Otros vegetales ..... fincas. .	4	-	-	-	-	2	2	Other vegetables ..... farms.
cuerdas. .	5	-	-	-	-	3	2	cuerdas.
valor de las ventas, dólares. .	1,706	-	-	-	-	1,106	600	value of sales, dollars.
Otras cosechas ..... fincas. .	14	1	-	1	1	4	7	Other crops ..... farms.
cuerdas. .	136	50	-	2	40	33	11	cuerdas.

[1] Véase el texto.—See text.

Clases Económicas 1-6

Tabla 28. Resumen por Tipo de Finca por Clase Económica: 1969[1]—Continuación

Table 28. Summary by Type of Farm by Economic Class: 1969[1]—Continued

Frutas y nueces

Fruits and nuts

	Total	Clase 1 Class 1	Clase 2 Class 2	Clase 3 Class 3	Clase 4 Class 4	Clase 5 Class 5	Clase 6 Class 6	
Fincas y Terreno en Fincas								**Farms and Land in Farms**
Fincas en las clases 1-6 ..... número. .	584	39	24	10	47	166	298	Farms in classes 1-6 ..... number.
por ciento del total. .	100.0	6.7	4.1	1.7	8.0	28.4	51.0	percent of total.
Terreno en fincas ..... cuerdas. .	51,577	23,253	5,032	857	5,913	8,748	7,774	Land in farms ..... cuerdas.
Tamaño promedio de finca ..... cuerdas. .	88.3	596.2	209.6	85.7	125.8	52.7	26.1	Average size of farm ..... cuerdas.
Valor del terreno y los edificios ..... dólares. .	41,576,142	21,383,778	3,303,212	623,686	4,630,212	5,553,659	6,081,595	Value of land and buildings ..... dollars.
Promedio por finca ..... dólares. .	71,192	548,302	137,634	62,369	98,515	33,456	20,408	Average per farm ..... dollars.
Promedio por cuerda ..... dólares. .	806	920	657	728	783	635	782	Average per cuerda ..... dollars.
Fincas por valor de la finca:								Farms by value of the farm:
$1 a $9,999 ..... número. .	188	-	-	-	6	53	129	$1 to $9,999 ..... number.
$10,000 a $19,999 ..... número. .	157	-	3	-	15	46	93	$10,000 to $19,999 ..... number.
$20,000 a $39,999 ..... número. .	101	4	6	4	11	38	38	$20,000 to $39,999 ..... number.
$40,000 a $69,999 ..... número. .	55	4	3	4	8	12	24	$40,000 to $69,999 ..... number.
$70,000 a $99,999 ..... número. .	27	6	4	-	2	8	7	$70,000 to $99,999 ..... number.
$100,000 a $149,999 ..... número. .	22	5	4	1	2	6	4	$100,000 to $149,999 ..... number.
$150,000 a $199,999 ..... número. .	12	6	1	1	2	1	1	$150,000 to $199,999 ..... number.
$200,000 a $499,999 ..... número. .	11	8	1	-	-	-	2	$200,000 to $499,999 ..... number.
$500,000 y más ..... número. .	11	6	2	-	1	2	-	$500,000 and over ..... number.
Terreno en Fincas de Acuerdo con el Uso								**Land in Farms According to Use**
Terreno cultivable ..... fincas. .	584	39	24	10	47	166	298	Total cropland ..... farms.
cuerdas. .	32,030	16,039	2,916	606	2,902	4,314	5,253	cuerdas.
Terreno cosechado ..... fincas. .	584	39	24	10	47	166	298	Harvested cropland ..... farms.
cuerdas. .	21,052	12,259	1,816	463	1,809	2,282	2,423	cuerdas.
Fincas por cuerdas cosechadas:								Farms by cuerdas harvested:
1 a 49 cuerdas ..... fincas. .	508	3	9	6	36	159	295	1 to 49 cuerdas ..... farms.
50 a 99 cuerdas ..... fincas. .	28	4	6	3	6	7	2	50 to 99 cuerdas ..... farms.
100 a 199 cuerdas ..... fincas. .	25	12	9	1	3	-	-	100 to 199 cuerdas ..... farms.
200 a 499 cuerdas ..... fincas. .	18	15	-	-	2	-	1	200 to 499 cuerdas ..... farms.
500 cuerdas y más ..... fincas. .	5	5	-	-	-	-	-	500 cuerdas and over ..... farms.
Terreno en pastos cultivados y mejorados ..... fincas. .	232	14	10	3	20	72	113	Cropland in cultivated and improved pasture ..... farms.
cuerdas. .	3,635	584	553	68	517	1,064	850	cuerdas.
Otro terreno cultivable ..... fincas. .	254	21	12	6	22	68	125	Other cropland ..... farms.
cuerdas. .	7,343	3,196	547	75	576	968	1,980	cuerdas.
Terreno en bosque incluyendo el que se puede pastar ..... fincas. .	277	25	16	3	23	89	121	Woodland including woodland pasture ..... farms.
cuerdas. .	11,731	4,690	1,283	167	1,515	2,663	1,413	cuerdas
Otro terreno en pasto ..... fincas. .	157	15	11	2	16	46	67	Other pastureland ..... farms.
cuerdas. .	5,165	1,371	551	8	1,168	1,352	716	cuerdas.
Otro terreno ..... fincas. .	256	27	12	5	25	76	111	Other land ..... farms.
cuerdas. .	2,651	1,154	282	76	328	419	393	cuerdas.
Ocupación y Tenencia del Operador								**Occupation and Tenure of Operator**
Todos los operadores ..... número. .	584	39	24	10	47	166	298	All farm operators ..... number.
Propietarios y administradores asalariados ..... número. .	471	30	21	9	40	130	241	Full owners and salaried managers ..... number.
Propietarios en parte ..... número. .	58	7	2	1	2	21	25	Part owners ..... number.
Arrendatarios ..... número. .	55	2	1	-	5	15	32	Tenants ..... number.
Ocupación principal, agrícola:								Main occupation, agricultural:
Propietarios y administradores asalariados ..... número. .	384	26	14	5	33	108	198	Full owners and salaried managers ..... number.
Propietarios en parte ..... número. .	53	6	1	1	2	20	23	Part owners ..... number.
Arrendatarios ..... número. .	47	2	1	-	3	12	29	Tenants ..... number.
Ocupación principal, no-agrícola:								Main occupation, nonagricultural:
Propietarios y administradores asalariados ..... número. .	77	4	7	4	5	19	38	Full owners and salaried managers ..... number.
Propietarios en parte ..... número. .	4	1	1	-	-	1	1	Part owners ..... number.
Arrendatarios ..... número. .	7	-	-	-	1	3	3	Tenants ..... number.
Fincas, por Tipo de Organización								**Farms, by Type of Organization**
Todas las fincas ..... fincas. .	328	36	24	10	36	93	129	All farms ..... farms.
cuerdas. .	41,987	22,791	5,032	857	3,650	5,999	3,658	cuerdas.
Finca individual o de familia ..... fincas. .	286	27	20	8	28	84	119	Individual or family ..... farms.
cuerdas. .	24,967	10,624	3,931	567	2,188	4,300	3,357	cuerdas.
Sociedad, incluyendo las de familia ..... fincas. .	7	1	1	1	-	2	2	Partnership, including those of the family ..... farms.
cuerdas. .	1,286	(D)	487	140	-	142	(D)	cuerdas
Corporación o agencia del gobierno ..... fincas. .	4	1	-	-	1	-	2	Government corporation or agency ..... farms.
cuerdas. .	6,914	(D)	-	-	30	-	(D)	cuerdas.
Otras corporaciones ..... fincas. .	4	3	-	-	1	-	-	Other corporations ..... farms.
cuerdas. .	3,034	2,584	-	-	450	-	-	cuerdas.
Otro tipo de organización ..... fincas. .	27	4	3	1	6	7	6	Other type of organization ..... farms.
cuerdas. .	5,787	2,330	614	150	982	1,557	154	cuerdas.
Características del Operador								**Operator Characteristics**
Operadores por edad.								Operators, by age:
Menores de 25 años ..... número. .	4	-	-	-	-	1	3	Under 25 years ..... number.
25 a 34 años ..... número. .	20	2	3	-	3	3	9	25 to 34 years ..... number.
35 a 44 años ..... número. .	79	5	4	2	7	18	43	35 to 44 years ..... number.
45 a 54 años ..... número. .	145	7	5	3	12	50	68	45 to 54 years ..... number.
55 a 64 años ..... número. .	177	16	7	2	10	52	90	55 to 64 years ..... number.
65 años y mayores ..... número. .	143	7	3	3	12	40	78	65 years and over ..... number.
Operadores que no informan ..... número. .	16	2	2	-	3	2	7	Operators not reporting ..... number.
Edad promedio ..... años. .	56.3	56.0	51.6	55.3	54.9	56.7	56.7	Average age ..... years.
Operadores, por lugar de residencia:								Operators, by place of residence:
En la finca que operan ..... número. .	482	22	14	7	34	141	264	On the farm they operate ..... number.
Fuera de la finca que operan ..... número. .	96	16	10	3	12	21	34	Not on the farm they operate ..... number.
Operadores que no informan ..... número. .	6	1	-	-	1	4	-	Operators not reporting ..... number.

[1] Véase el texto. See text.

Tabla 28. Resumen por Tipo de Finca por Clase Económica: 1969[1]—Continuación

Table 28. Summary by Type of Farm by Economic Class: 1969[1]—Continued

	Total	Frutas y nueces — Fruits and nuts: Clase 1 / Class 1	Clase 2 / Class 2	Clase 3 / Class 3	Clase 4 / Class 4	Clase 5 / Class 5	Clase 6 / Class 6	
Características del Operador—Con.								**Operator Characteristics—Con.**
Operadores que trabajaron fuera de su finca, por número de días:								Operators reporting days of work off the farm, by number of days:
Ningún ..... número. .	425	30	13	6	31	129	216	None ..... number.
1 a 24 días ..... número. .	10	1	-	-	-	2	7	1 to 24 days ..... number.
25 a 49 días ..... número. .	10	-	-	1	1	3	5	25 to 49 days ..... number.
50 a 74 días ..... número. .	5	1	1	-	-	3	-	50 to 74 days ..... number.
75 a 99 días ..... número. .	5	1	-	-	-	1	3	75 to 99 days ..... number
100 a 149 días ..... número. .	18	-	-	-	1	2	15	100 to 149 days ..... number.
150 a 199 días ..... número. .	17	-	-	-	2	6	9	150 to 199 days ..... number
200 días y más ..... número. .	58	5	10	3	7	9	24	200 days and over ..... number.
Operadores que no informan ..... número. .	36	1	-	-	5	11	19	Operators not reporting ..... number.
Años operando la finca:								Years operating the farm:
Menos de 2 años ..... número. .	69	5	4	3	7	19	31	Under 2 years ..... number
2 a 4 años ..... número. .	35	1	1	2	3	8	20	2 to 4 years ..... number.
5 a 9 años ..... número. .	77	4	2	1	8	22	40	5 to 9 years ..... number.
10 años y más ..... número. .	391	28	16	4	26	114	203	10 years and over ..... number.
Operadores que no informan ..... número. .	12	1	1	-	3	3	4	Operators not reporting ..... number.
Fincas, por Tamaño								**Farms, by Size**
Menos de 3 cuerdas ..... fincas. .	5	-	-	-	-	-	5	Under 3 cuerdas ..... farms.
3 a 9 cuerdas ..... fincas. .	94	-	-	-	-	19	75	3 to 9 cuerdas ..... farms.
10 a 19 cuerdas ..... fincas. .	132	-	-	1	3	33	95	10 to 19 cuerdas ..... farms.
20 a 49 cuerdas ..... fincas. .	190	-	5	2	17	76	90	20 to 49 cuerdas ..... farms.
50 a 99 cuerdas ..... fincas. .	65	2	3	3	14	20	23	50 to 99 cuerdas ..... farms.
100 a 174 cuerdas ..... fincas. .	34	2	4	4	7	11	6	100 to 174 cuerdas ..... farms.
175 a 259 cuerdas ..... fincas. .	22	8	6	-	2	3	3	175 to 259 cuerdas ..... farms.
260 cuerdas y más ..... fincas. .	42	27	6	-	4	4	1	260 cuerdas and over ..... farms.
Fincas, por Tipo								**Farms, by Type**
Caña de azúcar ..... fincas. .	-	-	-	-	-	-	-	Sugarcane ..... farms.
Café ..... fincas. .	-	-	-	-	-	-	-	Coffee ..... farms.
Tabaco ..... fincas. .	-	-	-	-	-	-	-	Tobacco ..... farms.
Granos y productos farináceos ..... fincas. .	-	-	-	-	-	-	-	Grain and farinaceous crop ..... farms.
Frutas y nueces ..... fincas. .	584	39	24	10	47	166	298	Fruits and nuts ..... farms.
Ganado ..... fincas. .	-	-	-	-	-	-	-	Livestock ..... farms.
Cosechas en general ..... fincas. .	-	-	-	-	-	-	-	General crop ..... farms.
Cosechas y ganado ..... fincas. .	-	-	-	-	-	-	-	Crop and livestock ..... farms.
Miscelánea ..... fincas. .	-	-	-	-	-	-	-	Miscellaneous ..... farms.
Ingresos de los Productos Agrícolas Vendidos								**Income From Farm Products Sold**
Ingresos de todos los productos agrícolas vendidos ..... dólares. .	6,664,369	4,842,135	337,082	83,393	280,867	575,621	545,271	Income from all farm products sold ..... dollars.
Promedio por finca ..... dólares. .	11,412	124,157	14,045	8,339	5,976	3,468	1,830	Average per farm ..... dollars.
Fincas, por ingresos de productos agrícolas vendidos:								Farms, by income from farm products sold:
$1,200 a $2,499 ..... fincas. .	298	(X)	(X)	(X)	(X)	(X)	298	$1,200 to $2,499 ..... farms.
$2,500 a $4,999 ..... fincas. .	166	(X)	(X)	(X)	(X)	166	(X)	$2,500 to $4,999 ..... farms.
$5,000 a $7,499 ..... fincas. .	47	(X)	(X)	(X)	47	(X)	(X)	$5,000 to $7,499 ..... farms.
$7,500 a $9,999 ..... fincas. .	10	(X)	(X)	10	(X)	(X)	(X)	$7,500 to $9,999 ..... farms.
$10,000 a $19,999 ..... fincas. .	24	(X)	24	(X)	(X)	(X)	(X)	$10,000 to $19,999 ..... farms.
$20,000 y más ..... fincas. .	39	39	(X)	(X)	(X)	(X)	(X)	$20,000 and over ..... farms.
Cosechas, incluyendo plantas ornamentales y productos forestales ..... fincas. .	584	39	24	10	47	166	298	Crops, including nursery and forest products ..... farms.
dólares. .	6,520,922	4,794,804	321,553	80,398	269,378	540,039	514,750	dollars.
Ganado, aves y sus productos ..... fincas. .	218	12	12	4	14	67	109	Livestock, poultry and their products ..... farms.
dólares. .	143,447	47,331	15,529	2,995	11,489	35,582	30,521	dollars.
Caña de azúcar vendida ..... fincas. .	4	2	-	-	-	1	1	Sugarcane sold ..... farms.
dólares. .	35,187	(D)	-	-	-	597	(D)	dollars.
Fincas, por ingresos de caña de azúcar vendida:								Farms, by income from sugarcane sold:
$1 a $1,199 ..... fincas. .	2	-	-	-	-	1	1	$1 to $1,199 ..... farms.
$1,200 a $2,499 ..... fincas. .	-	-	-	-	-	-	-	$1,200 to $2,499 ..... farms.
$2,500 a $4,999 ..... fincas. .	-	-	-	-	-	-	-	$2,500 to $4,999 ..... farms.
$5,000 a $9,999 ..... fincas. .	-	-	-	-	-	-	-	$5,000 to $9,999 ..... farms.
$10,000 a $19,999 ..... fincas. .	1	1	-	-	-	-	-	$10,000 to $19,999 ..... farms.
$20,000 y más ..... fincas. .	1	1	-	-	-	-	-	$20,000 and over ..... farms.
Café vendido ..... fincas. .	283	22	15	5	32	83	126	Coffee sold ..... farms.
dólares. .	502,151	265,045	65,798	11,423	50,997	58,731	50,157	dollars.
Fincas, por ingresos de café vendido:								Farms, by income from coffee sold:
$1 a $1,199 ..... fincas. .	201	-	1	-	10	64	126	$1 to $1,199 ..... farms.
$1,200 a $2,499 ..... fincas. .	38	-	2	3	14	19	-	$1,200 to $2,499 ..... farms.
$2,500 a $4,999 ..... fincas. .	16	-	6	2	8	-	-	$2,500 to $4,999 ..... farms.
$5,000 a $9,999 ..... fincas. .	20	14	6	-	-	-	-	$5,000 to $9,999 ..... farms.
$10,000 a $19,999 ..... fincas. .	6	6	-	-	-	-	-	$10,000 to $19,999 ..... farms.
$20,000 y más ..... fincas. .	2	2	-	-	-	-	-	$20,000 and over ..... farms.
Tabaco vendido ..... fincas. .	32	1	-	1	1	13	16	Tobacco sold ..... farms.
dólares. .	22,741	(D)	-	767	813	9,850	(D)	dollars.
Fincas, por ingresos de tabaco vendido:								Farms, by income from tobacco sold:
$1 a $1,199 ..... fincas. .	30	-	-	1	1	12	16	$1 to $1,199 ..... farms.
$1,200 a $2,499 ..... fincas. .	1	-	-	-	-	1	-	$1,200 to $2,499 ..... farms.
$2,500 a $4,999 ..... fincas. .	1	1	-	-	-	-	-	$2,500 to $4,999 ..... farms.
$5,000 a $9,999 ..... fincas. .	-	-	-	-	-	-	-	$5,000 to $9,999 ..... farms.
$10,000 a $19,999 ..... fincas. .	-	-	-	-	-	-	-	$10,000 to $19,999 ..... farms.
$20,000 y más ..... fincas. .	-	-	-	-	-	-	-	$20,000 and over ..... farms.

[1] Véase el texto.—See text.

Tabla 28. Resumen por Tipo de Finca por Clase Económica: 1969[1]—Continuación

Table 28. Summary by Type of Farm by Economic Class: 1969[1]—Continued

Ingresos de los Productos Agrícolas Vendidos—Continuación / Income From Farm Products Sold—Continued	Total	Frutas y nueces — Fruits and nuts: Clase 1 / Class 1	Clase 2 / Class 2	Clase 3 / Class 3	Clase 4 / Class 4	Clase 5 / Class 5	Clase 6 / Class 6
Piña vendida ..... fincas.	8	4	-	-	-	-	4
dólares.	3,419,753	3,413,053	-	-	-	-	6,700
Fincas, por ingresos de piña vendida.							
$1 a $1,199 ..... fincas.	1	-	-	-	-	-	1
$1,200 a $2,499 ..... fincas.	3	-	-	-	-	-	3
$2,500 a $4,999 ..... fincas.	-	-	-	-	-	-	-
$5,000 a $9,999 ..... fincas.	-	-	-	-	-	-	-
$10,000 a $19,999 ..... fincas.	-	-	-	-	-	-	-
$20,000 y más ..... fincas.	4	4	-	-	-	-	-
Granos y productos farináceos vendidos ..... fincas.	265	10	9	4	20	73	149
dólares.	141,913	30,795	13,370	4,896	13,874	37,684	41,294
Fincas, por ingresos de granos y productos farináceos vendidos:							
$1 a $1,199 ..... fincas.	243	3	5	3	16	67	149
$1,200 a $2,499 ..... fincas.	13	1	2	-	4	6	-
$2,500 a $4,999 ..... fincas.	7	4	2	1	-	-	-
$5,000 a $9,999 ..... fincas.	2	2	-	-	-	-	-
$10,000 a $19,999 ..... fincas.	-	-	-	-	-	-	-
$20,000 y más ..... fincas.	-	-	-	-	-	-	-
Vegetales vendidos ..... fincas.	58	2	2	-	7	16	31
dólares.	27,388	5,020	1,076	-	6,360	6,018	8,914
Fincas, por ingresos de vegetales vendidos.							
$1 a $1,199 ..... fincas.	55	1	2	-	5	16	31
$1,200 a $2,499 ..... fincas.	2	-	-	-	2	-	-
$2,500 a $4,999 ..... fincas.	1	1	-	-	-	-	-
$5,000 a $9,999 ..... fincas.	-	-	-	-	-	-	-
$10,000 a $19,999 ..... fincas.	-	-	-	-	-	-	-
$20,000 y más ..... fincas.	-	-	-	-	-	-	-
Frutas y nueces vendidas ..... fincas.	578	36	24	10	47	166	295
dólares.	2,368,134	1,043,434	241,109	62,990	196,734	426,431	397,436
Fincas, por ingresos de frutas y nueces vendidas:							
$1 a $1,199 ..... fincas.	121	-	-	-	-	-	121
$1,200 a $2,499 ..... fincas.	254	-	-	-	-	80	174
$2,500 a $4,999 ..... fincas.	124	-	-	2	36	86	-
$5,000 a $9,999 ..... fincas.	31	-	12	8	11	-	-
$10,000 a $19,999 ..... fincas.	30	18	12	-	-	-	-
$20,000 y más ..... fincas.	18	18	-	-	-	-	-
Aves y sus productos vendidos ..... fincas.	65	3	3	-	5	18	36
dólares.	7,834	801	55	-	1,206	2,128	3,644
Fincas, por ingresos de las aves y sus productos vendidos:							
$1 a $1,199 ..... fincas.	65	3	3	-	5	18	36
$1,200 a $2,499 ..... fincas.	-	-	-	-	-	-	-
$2,500 a $4,999 ..... fincas.	-	-	-	-	-	-	-
$5,000 a $9,999 ..... fincas.	-	-	-	-	-	-	-
$10,000 a $19,999 ..... fincas.	-	-	-	-	-	-	-
$20,000 y más ..... fincas.	-	-	-	-	-	-	-
Productos derivados del ganado lechero vendidos ..... fincas.	4	-	-	-	1	2	1
dólares.	984	-	-	-	600	240	144
Fincas, por ingresos de productos derivados del ganado lechero vendidos.							
$1 a $1,199 ..... fincas.	4	-	-	-	1	2	1
$1,200 a $2,499 ..... fincas.	-	-	-	-	-	-	-
$2,500 a $4,999 ..... fincas.	-	-	-	-	-	-	-
$5,000 a $9,999 ..... fincas.	-	-	-	-	-	-	-
$10,000 a $19,999 ..... fincas.	-	-	-	-	-	-	-
$20,000 y más ..... fincas.	-	-	-	-	-	-	-
Ganado vacuno de raza lechera vendidos ..... fincas.	22	-	1	-	3	9	9
dólares.	10,239	-	200	-	2,000	5,464	2,575
Fincas, por ingresos de ganado vacuno de raza lechera vendidos.							
$1 a $1,199 ..... fincas.	21	-	1	-	3	8	9
$1,200 a $2,499 ..... fincas.	1	-	-	-	-	1	-
$2,500 a $4,999 ..... fincas.	-	-	-	-	-	-	-
$5,000 a $9,999 ..... fincas.	-	-	-	-	-	-	-
$10,000 a $19,999 ..... fincas.	-	-	-	-	-	-	-
$20,000 y más ..... fincas.	-	-	-	-	-	-	-
Otro ganado vacuno vendido ..... fincas.	113	10	9	4	9	33	48
dólares.	103,172	44,275	14,019	2,995	6,394	19,101	16,388
Fincas, por ingresos de otro ganado vacuno vendido							
$1 a $1,199 ..... fincas.	95	2	4	3	8	30	48
$1,200 a $2,499 ..... fincas.	12	4	3	1	1	3	-
$2,500 a $4,999 ..... fincas.	3	1	2	-	-	-	-
$5,000 a $9,999 ..... fincas.	2	2	-	-	-	-	-
$10,000 a $19,999 ..... fincas.	1	1	-	-	-	-	-
$20,000 y más ..... fincas.	-	-	-	-	-	-	-

[1] Véase el texto. See text.

Tabla 28. Resumen por Tipo de Finca por Clase Económica: 1969[1]—Continuación

Table 28. Summary by Type of Farm by Economic Class: 1969[1]—Continued

	Total	Frutas y nueces — Fruits and nuts: Clase 1 / Class 1	Clase 2 / Class 2	Clase 3 / Class 3	Clase 4 / Class 4	Clase 5 / Class 5	Clase 6 / Class 6	
Ingresos de los Productos Agrícolas Vendidos—Continuación								**Income From Farm Products Sold—Continued**
Cerdos, ovejas, y cabros vendidos ..... fincas.	98	5	3	-	5	25	60	Hogs, sheep, and goats sold ..... farms
dólares.	16,198	2,205	455	-	914	6,374	6,250	dollars
Fincas, por ingresos de cerdos, ovejas, y cabros vendidos:								Farms, by income from hogs, sheep, and goats sold:
$1 a $1,199 ..... fincas.	98	5	3	-	5	25	60	$1 to $1,199 ..... farms.
$1,200 a $2,499 ..... fincas.	-	-	-	-	-	-	-	$1,200 to $2,499 ..... farms.
$2,500 a $4,999 ..... fincas.	-	-	-	-	-	-	-	$2,500 to $4,999 ..... farms.
$5,000 a $9,999 ..... fincas.	-	-	-	-	-	-	-	$5,000 a $9,999 ..... farms.
$10,000 a $19,999 ..... fincas.	-	-	-	-	-	-	-	$10,000 to $19,999 ..... farms.
$20,000 y más ..... fincas.	-	-	-	-	-	-	-	$20,000 and over ..... farms.
Otros animales y sus productos vendidos ..... fincas.	17	1	1	-	2	7	6	Other livestock and livestock products sold ..... farms.
dólares.	5,020	50	800	-	375	2,275	1,520	dollars.
Fincas, por ingresos de otros animales y sus productos vendidos:								Farms, by income from other livestock and livestock products sold:
$1 a $1,199 ..... fincas.	17	1	1	-	2	7	6	$1 to $1,199 ..... farms.
$1,200 a $2,499 ..... fincas.	-	-	-	-	-	-	-	$1,200 to $2,499 ..... farms.
$2,500 a $4,999 ..... fincas.	-	-	-	-	-	-	-	$2,500 to $4,999 ..... farms
$5,000 a $9,999 ..... fincas.	-	-	-	-	-	-	-	$5,000 to $9,999 ..... farms.
$10,000 a $19,999 ..... fincas.	-	-	-	-	-	-	-	$10,000 to $19,999 ..... farms.
$20,000 y más ..... fincas.	-	-	-	-	-	-	-	$20,000 and over ..... farms.
Productos de semilleros y viveros vendidos ..... fincas.	3	1	1	1	-	-	-	Nursery and greenhouse products sold ..... farms.
dólares.	1,522	1,000	200	322	-	-	-	dollars.
Fincas, por ingresos de productos de semilleros y viveros vendidos:								Farms, by income from nursery and greenhouse products sold:
$1 a $1,199 ..... fincas.	3	1	1	1	-	-	-	$1 to $1,199 ..... farms.
$1,200 a $2,499 ..... fincas.	-	-	-	-	-	-	-	$1,200 to $2,499 ..... farms.
$2,500 a $4,999 ..... fincas.	-	-	-	-	-	-	-	$2,500 to $4,999 ..... farms.
$5,000 a $9,999 ..... fincas.	-	-	-	-	-	-	-	$5,000 to $9,999 ..... farms.
$10,000 a $19,999 ..... fincas.	-	-	-	-	-	-	-	$10,000 to $19,999 ..... farms.
$20,000 y más ..... fincas.	-	-	-	-	-	-	-	$20,000 and over ..... farms.
Otros productos agrícolas vendidos ..... fincas.	6	-	-	-	1	2	3	Other agricultural products sold ..... farms.
dólares.	2,133	-	-	-	600	728	805	dollars.
Fincas, por ingresos de otros productos agrícolas vendidos:								Farms, by income from other agricultural products sold:
$1 a $1,199 ..... fincas.	6	-	-	-	1	2	3	$1 to $1,199 ..... farms.
$1,200 a $2,499 ..... fincas.	-	-	-	-	-	-	-	$1,200 to $2,499 ..... farms.
$2,500 a $4,999 ..... fincas.	-	-	-	-	-	-	-	$2,500 to $4,999 ..... farms.
$5,000 a $9,999 ..... fincas.	-	-	-	-	-	-	-	$5,000 to $9,999 ..... farms.
$10,000 a $19,999 ..... fincas.	-	-	-	-	-	-	-	$10,000 to $19,999 ..... farms.
$20,000 y más ..... fincas.	-	-	-	-	-	-	-	$20,000 and over ..... farms.
Ingresos Relacionados con la Finca								**Farm-Related Income**
Fincas con ingresos relacionados con la finca—								Farms with farm-related income—
Por servicios agrícolas provistos a otros ..... fincas.	21	1	1	-	1	7	11	For customwork and other agricultural services ..... farms.
dólares.	12,078	4,500	700	-	1,900	2,930	2,048	dollars.
Fincas, por cantidad de ingresos:								Farms, by amount of income:
$1 a $249 ..... fincas.	14	-	-	-	-	6	8	$1 to $249 ..... farms.
$250 a $499 ..... fincas.	2	-	-	-	-	-	2	$250 to $499 ..... farms
$500 a $999 ..... fincas.	2	-	1	-	-	-	1	$500 to $999 ..... farms
$1,000 a $4,999 ..... fincas.	3	1	-	-	1	1	-	$1,000 to $4,999 ..... farms
$5,000 y más ..... fincas.	-	-	-	-	-	-	-	$5,000 and over ..... farms
Por servicios recreativos ..... fincas.	-	-	-	-	-	-	-	For recreational services ..... farms
dólares.	-	-	-	-	-	-	-	dollars.
Fincas, por cantidad de ingresos:								Farms, by amount of income:
$1 a $249 ..... fincas.	-	-	-	-	-	-	-	$1 to $249 ..... farms.
$250 a $499 ..... fincas.	-	-	-	-	-	-	-	$250 to $499 ..... farms.
$500 a $999 ..... fincas.	-	-	-	-	-	-	-	$500 to $999 ..... farms
$1,000 a $4,999 ..... fincas.	-	-	-	-	-	-	-	$1,000 to $4,999 ..... farms.
$5,000 y más ..... fincas.	-	-	-	-	-	-	-	$5,000 and over ..... farms.
Por participación en los programas agrícolas del gobierno ..... fincas.	107	16	6	3	17	25	40	For participation in government farm programs ..... farms
dólares.	46,531	19,828	5,110	1,813	7,417	6,216	6,147	dollars.
Fincas, por cantidad de ingresos:								Farms, by amount of income.
$1 a $249 ..... fincas.	62	3	-	1	6	17	35	$1 to $249 ..... farms.
$250 a $499 ..... fincas.	16	2	1	1	4	4	4	$250 to $499 ..... farms
$500 a $999 ..... fincas.	18	5	3	-	6	4	-	$500 to $999 ..... farms.
$1,000 a $4,999 ..... fincas.	11	6	2	1	1	-	1	$1,000 to $4,999 ..... farms.
$5,000 y más ..... fincas.	-	-	-	-	-	-	-	$5,000 and over ..... farms.
Gastos								**Expenses**
Gastos de producción, total ..... fincas.	584	39	24	10	47	162	302	Production expenses, total ..... farms.
dólares.	4,868,790	3,912,571	197,304	56,105	168,592	289,741	244,477	dollars.
Fincas, por cantidad de gastos:								Farms, by amount of expenditures:
$1 a $499 ..... fincas.	111	-	-	-	-	20	91	$1 to $499 ..... farms.
$500 a $999 ..... fincas.	158	-	-	-	1	38	119	$500 to $999 ..... farms.
$1,000 a $1,999 ..... fincas.	140	-	1	-	9	54	76	$1,000 to $1,999 ..... farms.
$2,000 a $3,999 ..... fincas.	75	1	2	4	20	35	13	$2,000 to $3,999 ..... farms.
$4,000 a $6,999 ..... fincas.	47	4	8	3	15	14	3	$4,000 to $6,999 ..... farms.
$7,000 a $9,999 ..... fincas.	17	8	4	2	2	1	-	$7,000 to $9,999 ..... farms.
$10,000 a $14,999 ..... fincas.	18	9	8	1	-	-	-	$10,000 to $14,999 ..... farms
$15,000 a $19,999 ..... fincas.	1	-	1	-	-	-	-	$15,000 to $19,999 ..... farms.
$20,000 a $29,999 ..... fincas.	3	3	-	-	-	-	-	$20,000 to $29,999 ..... farms.
$30,000 y más ..... fincas.	14	14	-	-	-	-	-	$30,000 and over ..... farms

[1] Véase el texto.—See text.

Clases Económicas 1-6

Tabla 28. Resumen por Tipo de Finca por Clase Económica: 1969[1]—Continuación

Table 28. Summary by Type of Farm by Economic Class: 1969[1]—Continued

Economic Classes 1-6

Gastos—Continuación	Total	Frutas y nueces — Fruits and nuts: Clase 1 / Class 1	Clase 2 / Class 2	Clase 3 / Class 3	Clase 4 / Class 4	Clase 5 / Class 5	Clase 6 / Class 6	Expenses—Continued
Gastos de producción—Continuación								Production expenses—Continued
Ganado y aves compradas ..... fincas..	162	9	5	2	16	46	84	Livestock and poultry purchased ..... farms.
dólares..	77,013	20,965	8,120	2,300	10,096	17,266	18,266	dollars.
Fincas, por cantidad de gastos:								Farms, by amount of expenditures:
$1 a $499 ..... fincas..	124	5	2	-	10	35	72	$1 to $499 ..... farms.
$500 a $999 ..... fincas..	19	1	-	-	3	5	10	$500 to $999 ..... farms.
$1,000 a $1,999 ..... fincas..	10	-	1	2	1	4	2	$1,000 to $1,999 ..... farms.
$2,000 a $3,999 ..... fincas..	6	1	1	-	2	2	-	$2,000 to $3,999 ..... farms.
$4,000 a $6,999 ..... fincas..	2	1	1	-	-	-	-	$4,000 to $6,999 ..... farms.
$7,000 a $9,999 ..... fincas..	-	-	-	-	-	-	-	$7,000 to $9,999 ..... farms.
$10,000 a $14,999 ..... fincas..	1	1	-	-	-	-	-	$10,000 to $14,999 ..... farms.
$15,000 a $19,999 ..... fincas..	-	-	-	-	-	-	-	$15,000 to $19,999 ..... farms.
$20,000 a $29,999 ..... fincas..	-	-	-	-	-	-	-	$20,000 to $29,999 ..... farms.
$30,000 y más ..... fincas..	-	-	-	-	-	-	-	$30,000 and over ..... farms.
Alimento comprado para ganado y aves ..... fincas..	270	13	14	2	18	73	150	Feed purchased for livestock and poultry ..... farms.
dólares..	52,912	8,696	4,475	122	5,436	12,764	21,419	dollars.
Fincas, por cantidad de gastos:								Farms, by amount of expenditures:
$1 a $499 ..... fincas..	243	5	11	2	15	68	142	$1 to $499 ..... farms.
$500 a $999 ..... fincas..	19	4	2	-	2	3	8	$500 to $999 ..... farms.
$1,000 a $1,999 ..... fincas..	8	4	1	-	1	2	-	$1,000 to $1,999 ..... farms.
$2,000 a $3,999 ..... fincas..	-	-	-	-	-	-	-	$2,000 to $3,999 ..... farms.
$4,000 a $6,999 ..... fincas..	-	-	-	-	-	-	-	$4,000 to $6,999 ..... farms.
$7,000 a $9,999 ..... fincas..	-	-	-	-	-	-	-	$7,000 to $9,999 ..... farms.
$10,000 a $14,999 ..... fincas..	-	-	-	-	-	-	-	$10,000 to $14,999 ..... farms.
$15,000 a $19,999 ..... fincas..	-	-	-	-	-	-	-	$15,000 to $19,999 ..... farms.
$20,000 a $29,999 ..... fincas..	-	-	-	-	-	-	-	$20,000 to $29,999 ..... farms.
$30,000 y más ..... fincas..	-	-	-	-	-	-	-	$30,000 and over ..... farms.
Semillas, bulbos, plantas y arbolitos comprados ..... fincas..	163	8	5	6	21	40	83	Seeds, bulbs, plants and trees purchased ..... farms.
dólares..	43,935	15,262	3,215	4,242	6,496	5,959	8,761	dollars.
Fincas, por cantidad de gastos:								Farms, by amount of expenditures:
$1 a $499 ..... fincas..	146	3	2	4	16	39	82	$1 to $499 ..... farms.
$500 a $999 ..... fincas..	11	2	2	1	4	1	1	$500 to $999 ..... farms.
$1,000 a $1,999 ..... fincas..	3	1	1	-	1	-	-	$1,000 to $1,999 ..... farms.
$2,000 a $3,999 ..... fincas..	2	1	-	1	-	-	-	$2,000 to $3,999 ..... farms.
$4,000 a $6,999 ..... fincas..	-	-	-	-	-	-	-	$4,000 to $6,999 ..... farms.
$7,000 a $9,999 ..... fincas..	-	-	-	-	-	-	-	$7,000 to $9,999 ..... farms.
$10,000 a $14,999 ..... fincas..	1	1	-	-	-	-	-	$10,000 to $14,999 ..... farms.
$15,000 a $19,999 ..... fincas..	-	-	-	-	-	-	-	$15,000 to $19,999 ..... farms.
$20,000 a $29,999 ..... fincas..	-	-	-	-	-	-	-	$20,000 to $29,999 ..... farms.
$30,000 y más ..... fincas..	-	-	-	-	-	-	-	$30,000 and over ..... farms.
Abonos comerciales comprados ..... fincas..	481	30	16	9	37	139	250	Commercial fertilizer purchased ..... farms.
dólares..	530,128	360,748	23,090	5,329	26,014	58,618	56,329	dollars.
Fincas, por cantidad de gastos:								Farms, by amount of expenditures:
$1 a $499 ..... fincas..	356	3	2	5	16	104	226	$1 to $499 ..... farms.
$500 a $999 ..... fincas..	66	3	6	1	14	23	19	$500 to $999 ..... farms.
$1,000 a $1,999 ..... fincas..	33	7	5	3	5	8	5	$1,000 to $1,999 ..... farms.
$2,000 a $3,999 ..... fincas..	18	10	2	-	2	4	-	$2,000 to $3,999 ..... farms.
$4,000 a $6,999 ..... fincas..	4	3	1	-	-	-	-	$4,000 to $6,999 ..... farms.
$7,000 a $9,999 ..... fincas..	-	-	-	-	-	-	-	$7,000 to $9,999 ..... farms.
$10,000 a $14,999 ..... fincas..	-	-	-	-	-	-	-	$10,000 to $14,999 ..... farms.
$15,000 a $19,999 ..... fincas..	1	1	-	-	-	-	-	$15,000 to $19,999 ..... farms.
$20,000 a $29,999 ..... fincas..	1	1	-	-	-	-	-	$20,000 to $29,999 ..... farms.
$30,000 y más ..... fincas..	2	2	-	-	-	-	-	$30,000 and over ..... farms.
Gasolina y otros productos de petróleo comprados ..... fincas..	162	32	17	8	27	47	31	Gasoline and other petroleum fuel and oil purchased ..... farms.
dólares..	129,426	93,365	7,578	3,319	8,705	10,557	5,902	dollars.
Fincas, por cantidad de gastos:								Farms, by amount of expenditures:
$1 a $499 ..... fincas..	124	14	11	5	21	43	30	$1 to $499 ..... farms.
$500 a $999 ..... fincas..	22	7	3	2	6	3	1	$500 to $999 ..... farms.
$1,000 a $1,999 ..... fincas..	11	6	3	1	-	1	-	$1,000 to $1,999 ..... farms.
$2,000 a $3,999 ..... fincas..	1	1	-	-	-	-	-	$2,000 to $3,999 ..... farms.
$4,000 a $6,999 ..... fincas..	1	1	-	-	-	-	-	$4,000 to $6,999 ..... farms.
$7,000 a $9,999 ..... fincas..	-	-	-	-	-	-	-	$7,000 to $9,999 ..... farms.
$10,000 a $14,999 ..... fincas..	1	1	-	-	-	-	-	$10,000 to $14,999 ..... farms.
$15,000 a $19,999 ..... fincas..	-	-	-	-	-	-	-	$15,000 to $19,999 ..... farms.
$20,000 a $29,999 ..... fincas..	1	1	-	-	-	-	-	$20,000 to $29,999 ..... farms.
$30,000 y más ..... fincas..	1	1	-	-	-	-	-	$30,000 and over ..... farms.
Jornales y salarios a empleados y obreros de la finca ..... fincas..	458	38	24	10	45	140	201	Wages and salaries paid to hired farm labor ..... farms.
dólares..	2,596,289	2,146,126	118,192	30,769	78,603	125,743	96,856	dollars.
Fincas, por cantidad de gastos:								Farms, by amount of expenditures:
$1 a $499 ..... fincas..	191	-	-	-	1	50	140	$1 to $499 ..... farms.
$500 a $999 ..... fincas..	88	1	-	1	11	40	35	$500 to $999 ..... farms.
$1,000 a $1,999 ..... fincas..	71	1	2	1	14	33	20	$1,000 to $1,999 ..... farms.
$2,000 a $3,999 ..... fincas..	57	5	10	4	16	17	5	$2,000 to $3,999 ..... farms.
$4,000 a $6,999 ..... fincas..	21	8	5	4	3	-	1	$4,000 to $6,999 ..... farms.
$7,000 a $9,999 ..... fincas..	11	5	6	-	-	-	-	$7,000 to $9,999 ..... farms.
$10,000 a $14,999 ..... fincas..	6	5	1	-	-	-	-	$10,000 to $14,999 ..... farms.
$15,000 a $19,999 ..... fincas..	2	2	-	-	-	-	-	$15,000 to $19,999 ..... farms.
$20,000 a $29,999 ..... fincas..	6	6	-	-	-	-	-	$20,000 to $29,999 ..... farms.
$30,000 y más ..... fincas..	5	5	-	-	-	-	-	$30,000 and over ..... farms.
Trabajo por contrato ..... fincas..	4	1	-	-	1	1	1	Contract labor ..... farms.
dólares..	3,267	927	-	-	2,000	100	240	dollars.
Fincas, por cantidad de gastos:								Farms, by amount of expenditures:
$1 a $499 ..... fincas..	2	-	-	-	-	1	1	$1 to $499 ..... farms.
$500 a $999 ..... fincas..	1	1	-	-	-	-	-	$500 to $999 ..... farms.
$1,000 a $1,999 ..... fincas..	-	-	-	-	-	-	-	$1,000 to $1,999 ..... farms.
$2,000 a $3,999 ..... fincas..	1	-	-	-	1	-	-	$2,000 to $3,999 ..... farms.
$4,000 a $6,999 ..... fincas..	-	-	-	-	-	-	-	$4,000 to $6,999 ..... farms.
$7,000 a $9,999 ..... fincas..	-	-	-	-	-	-	-	$7,000 to $9,999 ..... farms.
$10,000 a $14,999 ..... fincas..	-	-	-	-	-	-	-	$10,000 to $14,999 ..... farms.
$15,000 a $19,999 ..... fincas..	-	-	-	-	-	-	-	$15,000 to $19,999 ..... farms.
$20,000 a $29,999 ..... fincas..	-	-	-	-	-	-	-	$20,000 to $29,999 ..... farms.
$30,000 y más ..... fincas..	-	-	-	-	-	-	-	$30,000 and over ..... farms.

[1] Véase el texto — See text

Tabla 28. Resumen por Tipo de Finca por Clase Económica: 1969[1]—Continuación

Table 28. Summary by Type of Farm by Economic Class: 1969[1]—Continued

		Frutas y nueces — Fruits and nuts						
	Total	Clase 1 / Class 1	Clase 2 / Class 2	Clase 3 / Class 3	Clase 4 / Class 4	Clase 5 / Class 5	Clase 6 / Class 6	
Gastos—Continuación								**Expenses—Continued**
Gastos de producción—Continuación								Production expenses—Continued
Alquiler de maquinaria y trabajo hecho según pedido ... fincas	94	7	7	4	14	31	31	Machine hire and customwork ... farms
dólares	39,078	17,600	2,350	2,200	4,760	8,638	3,530	dollars
Fincas, por cantidad de gastos:								Farms, by amount of expenditures:
$1 a $499 ... fincas	80	1	6	3	10	29	31	$1 to $499 ... farms
$500 a $999 ... fincas	5	-	-	-	4	1	-	$500 to $999 ... farms
$1,000 a $1,999 ... fincas	5	3	1	1	-	-	-	$1,000 to $1,999 ... farms
$2,000 a $3,999 ... fincas	2	1	-	-	-	1	-	$2,000 to $3,999 ... farms
$4,000 a $6,999 ... fincas	2	2	-	-	-	-	-	$4,000 to $6,999 ... farms
$7,000 a $9,999 ... fincas	-	-	-	-	-	-	-	$7,000 to $9,999 ... farms
$10,000 a $14,999 ... fincas	-	-	-	-	-	-	-	$10,000 to $14,999 ... farms
$15,000 a $19,999 ... fincas	-	-	-	-	-	-	-	$15,000 to $19,999 ... farms
$20,000 a $29,999 ... fincas	-	-	-	-	-	-	-	$20,000 to $29,999 ... farms
$30,000 y más ... fincas	-	-	-	-	-	-	-	$30,000 and over ... farms
Productos químicos agrícolas comprados ... fincas	238	24	12	7	29	68	98	Agricultural chemicals purchased ... farms
dólares	269,712	252,444	2,244	778	3,517	6,692	4,037	dollars
Fincas, por cantidad de gastos:								Farms, by amount of expenditures:
$1 a $499 ... fincas	225	13	12	7	29	66	98	$1 to $499 ... farms
$500 a $999 ... fincas	5	4	-	-	-	1	-	$500 to $999 ... farms
$1,000 a $1,999 ... fincas	-	-	-	-	-	-	-	$1,000 to $1,999 ... farms
$2,000 a $3,999 ... fincas	3	2	-	-	-	1	-	$2,000 to $3,999 ... farms
$4,000 a $6,999 ... fincas	1	1	-	-	-	-	-	$4,000 to $6,999 ... farms
$7,000 a $9,999 ... fincas	1	1	-	-	-	-	-	$7,000 to $9,999 ... farms
$10,000 a $14,999 ... fincas	-	-	-	-	-	-	-	$10,000 to $14,999 ... farms
$15,000 a $19,999 ... fincas	-	-	-	-	-	-	-	$15,000 to $19,999 ... farms
$20,000 a $29,999 ... fincas	-	-	-	-	-	-	-	$20,000 to $29,999 ... farms
$30,000 y más ... fincas	3	3	-	-	-	-	-	$30,000 and over ... farms
Otros gastos de la finca ... fincas	313	30	17	9	31	84	142	Other production expenses ... farms
dólares	1,127,030	996,438	28,040	7,046	22,965	43,404	29,137	dollars
Fincas, por cantidad de gastos:								Farms, by amount of expenditures:
$1 a $499 ... fincas	211	2	2	3	14	63	127	$1 to $499 ... farms
$500 a $999 ... fincas	31	1	4	1	8	7	10	$500 to $999 ... farms
$1,000 a $1,999 ... fincas	35	5	5	5	6	11	3	$1,000 to $1,999 ... farms
$2,000 a $3,999 ... fincas	17	7	4	-	3	1	2	$2,000 to $3,999 ... farms
$4,000 a $6,999 ... fincas	8	4	2	-	-	2	-	$4,000 to $6,999 ... farms
$7,000 a $9,999 ... fincas	2	2	-	-	-	-	-	$7,000 to $9,999 ... farms
$10,000 a $14,999 ... fincas	2	2	-	-	-	-	-	$10,000 to $14,999 ... farms
$15,000 a $19,999 ... fincas	-	-	-	-	-	-	-	$15,000 to $19,999 ... farms
$20,000 a $29,999 ... fincas	2	2	-	-	-	-	-	$20,000 to $29,999 ... farms
$30,000 y más ... fincas	5	5	-	-	-	-	-	$30,000 and over ... farms
Maquinaria, Edificios, y Equipo Agrícola en la Finca								**Machinery, Buildings, and Equipment on the Place**
Jeeps o camionetas ... fincas	144	29	14	6	25	43	27	Jeeps or pick-up trucks ... farms
número	196	69	18	9	26	45	29	number
2 o 3 ... fincas	22	12	3	2	1	2	2	2 or 3 ... farms
número	50	28	7	5	2	4	4	number
4 o más ... fincas	3	3	-	-	-	-	-	4 or more ... farms
número	27	27	-	-	-	-	-	number
Camiones ... fincas	24	10	5	1	3	4	1	Motortrucks ... farms
número	56	41	6	1	3	4	1	number
2 o más ... fincas	6	5	1	-	-	-	-	2 or more ... farms
número	38	36	2	-	-	-	-	number
Tractores de rueda ... fincas	17	9	-	1	3	2	2	Wheel tractors ... farms
número	52	43	-	2	3	2	2	number
2 o 3 ... fincas	3	2	-	1	-	-	-	2 or 3 ... farms
número	6	4	-	2	-	-	-	number
4 o más ... fincas	3	3	-	-	-	-	-	4 or more ... farms
número	35	35	-	-	-	-	-	number
Tractores de oruga ... fincas	5	3	-	-	2	-	-	Crawler tractors ... farms
número	21	19	-	-	2	-	-	number
Carretones ... fincas	3	2	-	-	-	-	1	Tractor carts ... farms
número	22	21	-	-	-	-	1	number
Llenadoras de caña ... fincas	-	-	-	-	-	-	-	Sugarcane loaders ... farms
número	-	-	-	-	-	-	-	number
Cortadoras de caña ... fincas	-	-	-	-	-	-	-	Sugarcane harvest machines ... farms
número	-	-	-	-	-	-	-	number
Despulpadoras de café ... fincas	93	18	14	1	19	21	20	Coffee pulping machines ... farms
número	97	22	14	1	19	21	20	number
Correderas ... fincas	19	4	5	2	6	1	1	Coffee drying platforms ... farms
número	77	24	33	3	12	1	4	number
Secadoras mecánicas de café ... fincas	37	16	3	1	7	7	3	Coffee dryers ... farms
número	44	23	3	1	7	7	3	number
Ordeñadoras mecánicas ... fincas	-	-	-	-	-	-	-	Milking machines ... farms
número	-	-	-	-	-	-	-	number
Tanques para enfriar leche ... fincas	-	-	-	-	-	-	-	Milk coolers ... farms
número	-	-	-	-	-	-	-	number
Salas de ordeño ... fincas	-	-	-	-	-	-	-	Milking parlors ... farms
número	-	-	-	-	-	-	-	number
Charcas (lagos artificiales) ... fincas	12	1	2	1	3	2	3	Farm ponds ... farms
número	18	1	5	1	5	3	3	number
Silos ... fincas	1	1	-	-	-	-	-	Silos ... farms
número	1	1	-	-	-	-	-	number
Ranchos para tabaco ... fincas	29	2	-	2	4	11	10	Tobacco barns ... farms
número	32	4	-	2	4	12	10	number
Edificios para almacenaje ... fincas	105	25	15	5	14	24	22	Storage buildings ... farms
número	143	53	17	6	19	24	24	number

[1] Véase el texto.—See text.

Tabla 28. Resumen por Tipo de Finca por Clase Económica: 1969[1]—Continuación

Table 28. Summary by Type of Farm by Economic Class: 1969[1]—Continued

Frutas y nueces

Fruits and nuts

	Total	Clase 1 Class 1	Clase 2 Class 2	Clase 3 Class 3	Clase 4 Class 4	Clase 5 Class 5	Clase 6 Class 6	
Marquinaria, Edificios, y Equipo Agrícola en la Finca—Continuación								**Machinery, Buildings, and Equipment on the Place—Continued**
Casetas o ranchos para aves ...fincas.	26	3	2	-	1	10	10	Poultry buildings ...farms.
número.	29	3	2	-	1	12	11	number.
Establos para el ganado ...fincas.	14	7	2	-	1	1	3	Livestock barns ...farms.
número.	97	87	2	-	3	2	3	number.
Casas de agregados ...fincas.	116	35	14	7	16	28	16	Agregados' houses ...farms.
número.	577	368	67	22	34	64	22	number.
Casas para otros empleados ...fincas.	28	13	5	-	2	5	3	Other employees' houses ...farms.
número.	49	28	9	-	3	5	4	number.
Productos Químicos Agrícolas								**Agricultural Chemicals**
Total ...fincas.	238	24	12	7	29	68	98	Total ...farms.
dólares.	269,712	252,444	2,244	778	3,517	6,692	4,037	dollars.
Cal ...fincas.	42	6	2	-	6	14	14	Lime ...farms.
toneladas.	1,185	837	38	-	93	134	83	tons.
cuerdas tratadas.	809	505	22	-	123	99	60	cuerdas treated.
dólares.	11,449	8,842	384	-	578	959	686	dollars.
Productos químicos usados para asperjar, rociar, fumigar, etc., en controlar:								Sprays, dusts, fumigants, etc., used to control:
Los insectos en pastos cultivados y mejorados ...fincas.	21	1	-	-	4	11	5	Insects in cultivated and improved pasture ...farms.
cuerdas tratadas.	210	100	-	-	23	70	17	cuerdas treated.
dólares.	1,026	225	-	-	229	507	65	dollars.
Los insectos en otras cosechas ...fincas.	160	20	11	4	19	37	69	Insects in other crops ...farms.
cuerdas tratadas.	8,006	6,553	308	50	334	378	383	cuerdas treated.
dólares.	70,399	63,162	1,189	180	1,777	1,926	2,165	dollars.
Los nemátodos en las cosechas ...fincas.	5	3	-	-	1	-	1	Nematodes in crops ...farms.
cuerdas tratadas.	1,794	1,788	-	-	3	-	3	cuerdas treated.
dólares.	36,203	36,125	-	-	60	-	18	dollars.
Las enfermedades de las cosechas y de los huertos ...fincas.	27	1	1	4	5	7	9	Diseases in crops and orchards ...farms.
cuerdas tratadas.	380	200	20	61	31	41	27	cuerdas treated.
dólares.	4,377	3,000	40	574	312	208	243	dollars.
La maleza y las malas yerbas en los cultivos ...fincas.	22	6	4	-	4	6	2	Weeds or grass in crops ...farms.
cuerdas tratadas.	1,427	1,138	83	-	54	133	19	cuerdas treated.
dólares.	129,967	128,899	278	-	300	369	121	dollars.
La maleza o matorrales en el pasto ...fincas.	11	2	-	-	1	2	6	Weeds or brush in pasture ...farms.
cuerdas tratadas.	2,058	1,989	-	-	4	13	52	cuerdas treated.
dólares.	11,496	10,892	-	-	60	160	384	dollars.
Gastos en el control de insectos y enfermedades que afectan al ganado y las aves ...fincas.	32	3	3	1	5	9	11	Expenditures for insect and disease control on livestock and poultry ...farms.
dólares.	4,795	1,299	353	24	201	2,563	355	dollars.
Agregados y Medianeros								**Agregados and Sharecroppers**
Familias de agregados que vivían en la finca ...fincas.	82	26	9	7	7	22	11	Agregado families living on the place ...farms.
número.	363	216	42	19	17	54	15	number.
Medianeros que trabajaban en la finca ...fincas.	39	4	2	2	4	19	8	Sharecroppers working on the place ...farms.
número.	63	14	3	3	7	28	8	number.
cuerdas cultivadas por ellos.	347	120	7	14	46	92	68	cuerdas cultivated by them.
Ganado								**Livestock**
Ganado en las fincas, 1970:								Livestock on farms, 1970:
Ganado vacuno ...fincas.	303	17	16	4	22	83	161	Cattle and calves ...farms.
número.	3,330	875	371	97	306	839	842	number.
Fincas con—								Farms with—
1 a 4 ...fincas.	131	2	6	-	5	28	90	1 to 4 ...farms.
5 a 9 ...fincas.	83	3	1	1	5	22	51	5 to 9 ...farms.
10 a 19 ...fincas.	49	3	-	1	5	23	17	10 to 19 ...farms.
20 a 49 ...fincas.	31	4	8	1	7	8	3	20 to 49 ...farms.
50 a 99 ...fincas.	6	2	1	1	-	2	-	50 to 99 ...farms.
100 y más ...fincas.	3	3	-	-	-	-	-	100 and over ...farms.
Vacas ...fincas.	279	17	15	3	20	80	144	Cows ...farms.
número.	1,260	298	139	16	105	326	376	number.
Fincas con—								Farms with—
1 a 4 ...fincas.	208	5	6	2	12	59	124	1 to 4 ...farms.
5 a 9 ...fincas.	38	4	1	-	5	12	16	5 to 9 ...farms.
10 a 19 ...fincas.	25	3	7	1	3	7	4	10 to 19 ...farms.
20 a 49 ...fincas.	6	3	1	-	-	2	-	20 to 49 ...farms.
50 a 99 ...fincas.	2	2	-	-	-	-	-	50 to 99 ...farms.
100 y más ...fincas.	-	-	-	-	-	-	-	100 and over ...farms.
Vacas de raza lechera ...fincas.	69	2	1	2	7	19	38	Milk cows ...farms.
número.	142	7	4	4	23	35	69	number.
Fincas con—								Farms with—
1 a 4 ...fincas.	66	1	1	2	7	18	37	1 to 4 ...farms.
5 a 9 ...fincas.	3	1	-	-	-	1	1	5 to 9 ...farms.
10 a 19 ...fincas.	-	-	-	-	-	-	-	10 to 19 ...farms.
20 a 49 ...fincas.	-	-	-	-	-	-	-	20 to 49 ...farms.
50 a 99 ...fincas.	-	-	-	-	-	-	-	50 to 99 ...farms.
100 y más ...fincas.	-	-	-	-	-	-	-	100 and over ...farms.
Novillas, becerras y becerritas ...fincas.	224	16	13	4	17	61	113	Heifers and heifer calves ...farms.
número.	1,013	278	134	15	74	253	259	number.
Toros, novillos, becerros y becerritos ...fincas.	183	14	9	4	15	55	86	Bulls, bull calves, steers and steer calves ...farms.
número.	1,057	299	98	66	127	260	207	number.

[1] Véase el texto —See text

Tabla 28. Resumen por Tipo de Finca por Clase Económica: 1969[1]—Continuación

Table 28. Summary by Type of Farm by Economic Class: 1969[1]—Continued

	Total	Frutas y nueces — Fruits and nuts						
		Clase 1 Class 1	Clase 2 Class 2	Clase 3 Class 3	Clase 4 Class 4	Clase 5 Class 5	Clase 6 Class 6	
Ganado—Continuación								**Livestock—Continued**
Ganado en las fincas, 1970—Continuación								Livestock on farms, 1970—Continued
Cerdos ..... fincas.	206	14	9	1	12	57	113	Hogs and pigs ..... farms.
número.	1,042	156	41	1	57	441	346	number.
Fincas con—								Farms with—
1 a 9 ..... fincas.	185	9	8	1	10	48	109	1 to 9 ..... farms.
10 a 24 ..... fincas.	17	4	1	-	2	6	4	10 to 24 ..... farms.
25 a 49 ..... fincas.	1	-	-	-	-	1	-	25 to 49 ..... farms.
50 a 99 ..... fincas.	2	1	-	-	-	1	-	50 to 99 ..... farms.
100 y más ..... fincas.	1	-	-	-	-	1	-	100 and over ..... farms.
Menores de seis meses de edad ..... fincas.	138	11	4	-	8	35	80	Less than six months old ..... farms.
número.	581	86	14	-	27	241	213	number.
De seis meses o más de edad ..... fincas.	122	11	8	1	8	32	62	Six months old or older ..... farms.
número.	461	70	27	1	30	200	133	number.
Cerdas paridoras ..... fincas.	55	8	4	1	4	13	25	Sows ..... farms.
número.	142	27	9	1	11	47	47	number.
Caballos de carrera ..... fincas.	6	-	-	-	-	3	3	Race horses ..... farms.
número.	7	-	-	-	-	4	3	number.
Otros caballos ..... fincas.	154	15	8	3	15	37	76	Other horses ..... farms.
número.	243	26	26	4	19	47	121	number.
Mulas y burros ..... fincas.	17	7	5	-	1	2	2	Mules and donkeys ..... farms.
número.	44	29	7	-	4	2	2	number.
Bueyes ..... fincas.	65	2	6	-	8	26	23	Oxen ..... farms.
número.	134	6	14	-	16	54	44	number.
Ovejas ..... fincas.	-	-	-	-	-	-	-	Sheep ..... farms.
número.	-	-	-	-	-	-	-	number.
Cabros ..... fincas.	31	5	2	-	5	6	13	Goats ..... farms.
número.	147	27	5	-	26	10	79	number.
Colmenas de abejas ..... fincas.	-	-	-	-	-	-	-	Bee hives ..... farms.
número.	-	-	-	-	-	-	-	number.
Conejos ..... fincas.	6	5	-	-	-	-	1	Rabbits ..... farms.
número.	65	45	-	-	-	-	20	number.
Ganado Vendido, 1969								**Livestock Sold, 1969**
Ganado vacuno vendido:								Cattle and calves sold:
Becerros y becerras vendidas ..... fincas.	84	8	7	3	8	27	31	Calves sold ..... farms.
número.	428	145	60	15	37	92	79	number.
Otro ganado vacuno vendido ..... fincas.	71	7	5	1	3	21	34	Cattle other than calves sold ..... farms.
número.	329	136	37	3	18	82	53	number.
Cerdos y cerditos vendidos ..... fincas.	95	5	3	-	5	25	57	Hogs and pigs sold ..... farms.
número.	614	98	21	-	24	257	214	number.
Caballos de carrera vendidos ..... fincas.	-	-	-	-	-	-	-	Race horses sold ..... farms.
número.	-	-	-	-	-	-	-	number.
Otros caballos vendidos ..... fincas.	5	-	1	-	1	1	2	Other horses sold ..... farms.
número.	6	-	2	-	1	1	2	number.
Mulas y burros vendidos ..... fincas.	-	-	-	-	-	-	-	Mules and donkeys sold ..... farms.
número.	-	-	-	-	-	-	-	number.
Bueyes vendidos ..... fincas.	12	-	1	-	1	7	3	Oxen sold ..... farms.
número.	24	-	2	-	2	14	6	number.
Ovejas vendidas ..... fincas.	1	-	-	-	-	-	1	Sheep sold ..... farms.
número.	3	-	-	-	-	-	3	number.
Cabros vendidos ..... fincas.	6	-	-	-	-	1	5	Goats sold ..... farms.
número.	23	-	-	-	-	6	17	number.
Miel de abejas vendida ..... fincas.	-	-	-	-	-	-	-	Honey sold ..... farms.
libras.	-	-	-	-	-	-	-	pounds.
Conejos vendidos ..... fincas.	1	1	-	-	-	-	-	Rabbits sold ..... farms.
número.	6	6	-	-	-	-	-	number.
Leche vendida ..... fincas.	4	-	-	-	1	2	1	Milk sold ..... farms.
litros.	5,600	-	-	-	3,400	1,400	800	quarts.
Aves								**Poultry**
Aves en las fincas, 1970:								Poultry on farms, 1970:
Gallinas, pollonas y gallos ..... fincas.	354	14	14	4	21	101	200	Chicken hens, pullets and roosters ..... farms.
número.	11,254	831	416	114	857	3,171	5,865	number.
Fincas con—								Farms with—
1 a 99 ..... fincas.	335	12	14	4	19	96	190	1 to 99 ..... farms.
100 a 399 ..... fincas.	19	2	-	-	2	5	10	100 to 399 ..... farms.
400 a 999 ..... fincas.	-	-	-	-	-	-	-	400 to 999 ..... farms.
1,000 a 1,999 ..... fincas.	-	-	-	-	-	-	-	1,000 to 1,999 ..... farms.
2,000 a 4,999 ..... fincas.	-	-	-	-	-	-	-	2,000 to 4,999 ..... farms.
5,000 y más ..... fincas.	-	-	-	-	-	-	-	5,000 and over ..... farms.
Gallinas ..... fincas.	342	14	14	4	20	95	195	Chicken hens ..... farms.
número.	7,913	541	348	79	564	2,297	4,084	number.
Pollonas ..... fincas.	159	11	4	3	9	46	86	Pullets ..... farms.
número.	2,276	223	24	29	165	564	1,271	number.
Gallos ..... fincas.	279	13	8	4	16	85	153	Roosters ..... farms.
número.	1,065	67	44	6	128	310	510	number.
Pollos ..... fincas.	193	12	7	2	14	54	104	Broilers ..... farms.
número.	3,338	331	177	32	262	934	1,602	number.
Pavos ..... fincas.	27	3	1	-	1	8	14	Turkeys ..... farms.
número.	133	16	3	-	1	39	74	number.
Palomas ..... fincas.	29	7	2	2	1	8	9	Pigeons ..... farms.
número.	536	146	150	21	6	131	82	number.
Guineas ..... fincas.	23	4	2	-	3	7	7	Guineas ..... farms.
número.	165	46	22	-	24	41	32	number.

[1] Véase el texto.—See text.

Tabla 28. Resumen por Tipo de Finca por Clase Económica: 1969[1]—Continuación

Table 28. Summary by Type of Farm by Economic Class: 1969[1]—Continued

	Total	Frutas y nueces — Fruits and nuts					
		Clase 1 / Class 1	Clase 2 / Class 2	Clase 3 / Class 3	Clase 4 / Class 4	Clase 5 / Class 5	Clase 6 / Class 6
Aves—Continuación							
Aves vendidas, 1969:							
Gallinas, pollonas y gallos ..... fincas. .	48	2	2	-	3	13	28
número. .	1,220	20	12	-	79	298	811
Fincas, por número vendido:							
1 a 99 ..... fincas. .	47	2	2	-	3	13	27
100 a 399 ..... fincas. .	1	-	-	-	-	-	1
400 a 999 ..... fincas. .	-	-	-	-	-	-	-
1,000 a 1,999 ..... fincas. .	-	-	-	-	-	-	-
2,000 a 4,999 ..... fincas. .	-	-	-	-	-	-	-
5,000 y más ..... fincas. .	-	-	-	-	-	-	-
Gallinas ..... fincas. .	34	2	1	-	1	8	22
número. .	823	20	10	-	50	177	566
Pollonas ..... fincas. .	15	-	-	-	1	4	10
número. .	284	-	-	-	20	74	190
Gallos ..... fincas. .	20	-	1	-	2	7	10
número. .	113	-	2	-	9	47	55
Pollos ..... fincas. .	16	2	-	-	1	6	7
número. .	373	80	-	-	40	63	190
Pavos ..... fincas. .	6	-	-	-	-	2	4
número. .	34	-	-	-	-	9	25
Palomas ..... fincas. .	-	-	-	-	-	-	-
número. .	-	-	-	-	-	-	-
Guineas ..... fincas. .	-	-	-	-	-	-	-
número. .	-	-	-	-	-	-	-
Huevos ..... fincas. .	23	2	1	-	3	6	11
docenas. .	6,093	1,210	60	-	1,717	1,540	1,566
Cosechas							
Caña de azúcar ..... fincas. .	4	2	-	-	-	1	1
cuerdas. .	116	111	-	-	-	2	3
toneladas. .	3,832	3,667	-	-	-	66	99
Fincas, por cuerdas cosechadas:							
1 a 14 ..... fincas. .	2	-	-	-	-	1	1
15 a 49 ..... fincas. .	1	1	-	-	-	-	-
50 a 99 ..... fincas. .	1	1	-	-	-	-	-
100 a 149 ..... fincas. .	-	-	-	-	-	-	-
150 a 199 ..... fincas. .	-	-	-	-	-	-	-
200 y más ..... fincas. .	-	-	-	-	-	-	-
Abonada ..... fincas. .	4	2	-	-	-	1	1
cuerdas. .	116	111	-	-	-	2	3
Bajo riego ..... fincas. .	-	-	-	-	-	-	-
cuerdas. .	-	-	-	-	-	-	-
Gran cultura ..... fincas. .	-	-	-	-	-	-	-
cuerdas cosechadas. .	-	-	-	-	-	-	-
toneladas. .	-	-	-	-	-	-	-
cuerdas abonadas. .	-	-	-	-	-	-	-
Primavera ..... fincas. .	1	1	-	-	-	-	-
cuerdas cosechadas. .	16	16	-	-	-	-	-
toneladas. .	480	480	-	-	-	-	-
cuerdas abonadas. .	16	16	-	-	-	-	-
Retoños ..... fincas. .	4	2	-	-	-	1	1
cuerdas cosechadas. .	100	95	-	-	-	2	3
toneladas. .	3,352	3,187	-	-	-	66	99
cuerdas abonadas. .	100	95	-	-	-	2	3
Quedada en pié ..... fincas. .	-	-	-	-	-	-	-
cuerdas cosechadas. .	-	-	-	-	-	-	-
toneladas. .	-	-	-	-	-	-	-
cuerdas abonadas. .	-	-	-	-	-	-	-
Tabaco ..... fincas. .	32	1	-	1	1	13	16
cuerdas cosechadas. .	65	6	-	2	2	30	25
libras. .	73,549	9,000	-	2,500	2,649	31,650	27,750
cuerdas abonadas. .	58	6	-	2	2	25	23
Piña ..... fincas. .	8	4	-	-	-	-	4
cuerdas cosechadas. .	3,422	3,410	-	-	-	-	12
toneladas. .	54,060	53,943	-	-	-	-	117
cuerdas abonadas. .	5,086	5,074	-	-	-	-	12
Café ..... fincas. .	301	23	15	5	32	88	138
cuerdas cosechadas. .	8,893	4,806	1,275	293	816	899	804
libras cosechadas. .	766,318	398,253	98,866	17,300	77,441	92,220	82,238
libras vendidas. .	752,862	397,733	98,566	17,100	76,335	87,945	75,183
cuerdas abonadas. .	3,608	1,914	346	78	287	545	438
Maíz ..... fincas. .	14	-	-	-	-	4	10
cuerdas. .	21	-	-	-	-	11	10
libras cosechadas. .	14,950	-	-	-	-	7,450	7,500
libras vendidas. .	9,450	-	-	-	-	4,750	4,700
Gandures ..... fincas. .	39	1	1	-	2	10	25
cuerdas. .	55	8	8	-	2	15	23
libras cosechadas. .	25,533	4,000	5,000	-	800	5,700	10,033
libras vendidas. .	17,922	4,000	5,000	-	200	3,650	5,072
Habichuelas secas ..... fincas. .	63	-	3	-	3	17	40
cuerdas. .	93	-	10	-	10	23	50
libras cosechadas. .	43,450	-	4,400	-	3,900	10,100	25,050
libras vendidas. .	30,881	-	4,200	-	3,800	5,398	17,483
Yautías ..... fincas. .	212	7	5	4	17	61	118
cuerdas. .	410	21	30	38	53	112	155
libras cosechadas. .	989,455	108,000	88,000	46,595	85,900	286,685	374,275
libras vendidas. .	774,650	95,000	86,000	46,595	64,400	247,825	234,830
Malangas ..... fincas. .	35	5	3	-	7	8	12
cuerdas. .	65	23	5	-	16	9	13
libras cosechadas. .	247,400	92,500	35,000	-	48,500	37,000	34,400
libras vendidas. .	229,900	83,000	35,000	-	46,000	37,000	28,900

Poultry—Continued	
Poultry sold, 1969:	
Chicken hens, pullets and roosters ..... farms.	
number.	
Farms, by number sold:	
1 to 99 ..... farms.	
100 to 399 ..... farms.	
400 to 999 ..... farms.	
1,000 to 1,999 ..... farms.	
2,000 to 4,999 ..... farms.	
5,000 and over ..... farms.	
Chicken hens ..... farms.	
number.	
Pullets ..... farms.	
number.	
Roosters ..... farms.	
number.	
Broilers ..... farms.	
number.	
Turkeys ..... farms.	
number.	
Pigeons ..... farms.	
number.	
Guineas ..... farms.	
number.	
Eggs ..... farms.	
dozens.	
Crops	
Sugarcane ..... farms.	
cuerdas.	
tons.	
Farms, by cuerdas harvested:	
1 to 14 ..... farms.	
15 to 49 ..... farms.	
50 to 99 ..... farms.	
100 to 149 ..... farms.	
150 to 199 ..... farms.	
200 and over ..... farms.	
Fertilized ..... farms.	
cuerdas.	
Irrigated ..... farms.	
cuerdas.	
Gran cultura ..... farms.	
cuerdas harvested.	
tons.	
cuerdas fertilized.	
Primavera ..... farms.	
cuerdas harvested.	
tons.	
cuerdas fertilized.	
Ratoon ..... farms.	
cuerdas harvested.	
tons.	
cuerdas fertilized.	
Quedada ..... farms.	
cuerdas harvested.	
tons.	
cuerdas fertilized.	
Tobacco ..... farms.	
cuerdas harvested.	
pounds.	
cuerdas fertilized.	
Pineapple ..... farms.	
cuerdas harvested.	
tons.	
cuerdas fertilized.	
Coffee ..... farms.	
cuerdas harvested.	
pounds harvested.	
pounds sold.	
cuerdas fertilized.	
Corn ..... farms.	
cuerdas.	
pounds harvested.	
pounds sold.	
Pigeon peas ..... farms.	
cuerdas.	
pounds harvested.	
pounds sold.	
Beans, dry ..... farms.	
cuerdas.	
pounds harvested.	
pounds sold.	
Tanlers ..... farms.	
cuerdas.	
pounds harvested.	
pounds sold.	
Dasheens ..... farms.	
cuerdas.	
pounds harvested.	
pounds sold.	

[1] Véase el texto. See text.

Tabla 28. Resumen por Tipo de Finca por Clase Económica: 1969[1]—Continuación

Table 28. Summary by Type of Farm by Economic Class: 1969[1]—Continued

Economic Classes 1-6

Frutas y nueces — Fruits and nuts

Cosechas—Continuación	Total	Clase 1 / Class 1	Clase 2 / Class 2	Clase 3 / Class 3	Clase 4 / Class 4	Clase 5 / Class 5	Clase 6 / Class 6	Crops—Continued
Yuca ..... fincas.	17	2	1	-	-	10	4	Cassava ..... farms.
cuerdas.	12	1	2	-	-	6	3	cuerdas.
libras cosechadas.	31,150	3,650	5,600	-	-	18,000	3,900	pounds harvested.
libras vendidas.	19,950	3,600	150	-	-	14,900	1,300	pounds sold.
Apio ..... fincas.	10	2	1	-	1	4	2	Celeriac ..... farms.
cuerdas.	14	4	2	-	2	4	2	cuerdas.
libras cosechadas.	55,600	26,000	5,000	-	600	10,500	13,500	pounds harvested.
libras vendidas.	49,120	25,000	5,000	-	600	5,020	13,500	pounds sold.
Ñames ..... fincas.	57	7	-	-	4	14	32	Yams ..... farms.
cuerdas.	88	31	-	-	10	17	30	cuerdas.
libras cosechadas.	359,300	140,000	-	-	45,800	71,400	102,100	pounds harvested.
libras vendidas.	262,676	122,000	-	-	32,900	43,009	64,767	pounds sold.
Batatas ..... fincas.	57	6	2	-	2	16	31	Sweetpotatoes ..... farms.
cuerdas.	64	10	4	-	7	19	25	cuerdas.
libras cosechadas.	167,270	48,500	6,500	-	21,300	43,915	47,055	pounds harvested.
libras vendidas.	126,150	39,000	6,200	-	18,800	30,715	31,435	pounds sold.
Mangos ..... fincas.	6	-	-	-	1	2	3	Mangos ..... farms.
cuerdas.	4	-	-	-	1	2	1	cuerdas
frutas cosechadas.	47,025	-	-	-	3,000	31,000	13,025	fruits harvested.
frutas vendidas.	19,000	-	-	-	3,000	15,000	1,000	fruits sold.
Papayas ..... fincas.	2	-	-	-	-	1	1	Papayas ..... farms.
cuerdas.	(D)	-	-	-	-	(D)	(D)	cuerdas.
libras cosechadas.	(D)	-	-	-	-	(D)	(D)	pounds harvested.
libras vendidas.	(D)	-	-	-	-	(D)	(D)	pounds sold.
Cocos ..... fincas.	27	4	2	1	3	8	9	Coconuts ..... farms.
cuerdas.	2,765	1,377	190	1	515	377	305	cuerdas.
frutas cosechadas.	4,832,075	3,170,000	510,000	2,000	400,000	580,000	170,075	fruits harvested.
frutas vendidas.	4,714,575	3,120,000	494,000	2,000	360,000	579,500	159,075	fruits sold.
Aguacates ..... fincas.	53	4	4	-	4	14	27	Avocados ..... farms.
cuerdas.	184	19	16	-	23	85	41	cuerdas.
frutas cosechadas.	792,478	58,000	55,500	-	103,100	388,180	187,698	fruits harvested.
frutas vendidas.	721,232	53,000	48,500	-	101,000	379,130	139,602	fruits sold.
Plátanos ..... fincas.	419	11	10	6	28	124	240	Plantains ..... farms.
cuerdas.	1,949	478	147	51	185	484	605	cuerdas.
cientos de plátanos cosechados.	256,562	59,926	21,959	7,957	24,522	67,588	74,610	hundreds of plantains harvested.
cientos de plátanos vendidos.	247,379	58,910	21,465	7,952	23,841	64,946	70,265	hundreds of plantains sold.
Guineos ..... fincas.	237	17	10	5	24	72	109	Bananas ..... farms.
cuerdas.	2,035	802	153	49	243	394	395	cuerdas.
cientos de guineos cosechados.	555,934	173,335	46,606	14,813	79,802	130,618	110,760	hundreds of bananas harvested.
cientos de guineos vendidos.	518,237	161,020	45,890	13,397	76,020	121,084	100,826	hundreds of bananas sold.
Panapenes ..... fincas.	5	-	-	-	-	1	4	Breadfruit ..... farms.
cuerdas.	5	-	-	-	-	(Z)	5	cuerdas.
frutas cosechadas.	19,500	-	-	-	-	100	19,400	fruits harvested.
frutas vendidas.	8,100	-	-	-	-	-	8,100	fruits sold.
Guayabas ..... fincas.	2	1	-	-	-	-	1	Guavas ..... farms.
cuerdas.	(D)	(D)	-	-	-	-	(D)	cuerdas.
libras cosechadas.	(D)	(D)	-	-	-	-	(D)	pounds harvested.
libras vendidas.	(D)	(D)	-	-	-	-	(D)	pounds sold.
Cidras ..... fincas.	16	3	2	1	2	2	6	Citrons ..... farms.
cuerdas.	289	195	40	10	17	10	17	cuerdas.
libras cosechadas.	1,631,385	1,070,000	234,085	80,000	100,000	60,000	87,300	pounds harvested.
libras vendidas.	1,631,385	1,070,000	234,085	80,000	100,000	60,000	87,300	pounds sold.
Acerolas ..... fincas.	2	1	-	-	-	-	1	West Indies cherries ..... farms.
cuerdas.	(D)	(D)	-	-	-	-	(D)	cuerdas.
libras cosechadas.	(D)	(D)	-	-	-	-	(D)	pounds harvested.
libras vendidas.	(D)	(D)	-	-	-	-	(D)	pounds sold.
Chinas ..... fincas.	144	22	12	3	20	35	52	Oranges ..... farms.
cuerdas.	6,304	4,721	881	94	241	169	199	cuerdas.
frutas cosechadas.	55,332,180	40,076,500	9,885,000	885,000	1,961,200	1,189,880	1,334,600	fruits harvested.
frutas vendidas.	53,970,605	39,626,000	9,318,000	870,000	1,883,800	1,142,480	1,130,325	fruits sold.
Toronjas ..... fincas.	21	4	-	1	3	6	7	Grapefruit ..... farms.
cuerdas.	64	12	-	19	15	9	8	cuerdas.
frutas cosechadas.	316,680	47,000	-	152,000	26,575	45,650	45,455	fruits harvested.
frutas vendidas.	270,230	36,000	-	150,000	11,575	28,900	43,755	fruits sold.
Limones agrios ..... fincas.	11	1	1	1	3	2	3	Limes ..... farms.
cuerdas.	30	(Z)	3	19	2	5	1	cuerdas.
frutas cosechadas.	623,850	5,000	81,000	360,000	24,500	135,600	17,750	fruits harvested.
frutas vendidas.	470,500	5,000	2,000	340,000	16,000	100,000	7,500	fruits sold.
Tomates ..... fincas.	3	-	-	-	1	-	2	Tomatoes ..... farms.
cuerdas.	3	-	-	-	1	-	2	cuerdas.
valor de las ventas, dólares.	1,739	-	-	-	939	-	800	value of sales, dollars.
Pimientos ..... fincas.	12	1	-	-	-	6	5	Peppers ..... farms.
cuerdas.	8	3	-	-	-	3	2	cuerdas.
valor de las ventas, dólares.	7,473	2,800	-	-	-	2,970	1,703	value of sales, dollars.
Calabazas ..... fincas.	28	1	1	-	4	8	14	Pumpkins ..... farms.
cuerdas.	34	4	1	-	12	8	11	cuerdas.
valor de las ventas, dólares.	9,832	500	188	-	3,263	2,395	3,486	value of sales, dollars.
Otros vegetales ..... fincas.	28	2	1	-	4	5	16	Other vegetables ..... farms.
cuerdas.	22	1	2	-	7	3	9	cuerdas.
valor de las ventas, dólares.	8,344	1,720	888	-	2,158	653	2,925	value of sales, dollars.
Otras cosechas ..... fincas.	23	1	-	1	2	5	14	Other crops ..... farms.
cuerdas.	54	5	-	1	10	8	31	cuerdas.

[1] Véase el texto.—See text.

Tabla 28. Resumen por Tipo de Finca por Clase Económica: 1969[1]—Continuación

Table 28. Summary by Type of Farm by Economic Class: 1969[1]—Continued

	Total	Ganado Livestock					
		Clase 1 Class 1	Clase 2 Class 2	Clase 3 Class 3	Clase 4 Class 4	Clase 5 Class 5	Clase 6 Class 6
Fincas y Terreno en Fincas							
Fincas en las clases 1-6 ..... número.	1,973	835	190	72	141	274	461
por ciento del total.	100.0	42.3	9.6	3.6	7.1	13.9	23.4
Terreno en fincas ..... cuerdas.	373,992	272,027	31,388	12,255	15,541	20,427	22,354
Tamaño promedio de finca ..... cuerdas.	189.6	325.8	165.2	170.2	110.2	74.6	48.5
Valor del terreno y los edificios ..... dólares.	359,927,012	271,967,133	29,996,891	12,722,986	12,682,797	16,324,440	16,232,765
Promedio por finca ..... dólares.	182,426	325,709	157,878	176,708	89,949	59,578	35,212
Promedio por cuerda ..... dólares.	962	1,000	956	1,038	816	799	726
Fincas por valor de la finca:							
$1 a $9,999 ..... número.	293	38	27	12	19	52	145
$10,000 a $19,999 ..... número.	288	42	24	8	32	66	116
$20,000 a $39,999 ..... número.	322	93	33	10	30	58	98
$40,000 a $69,999 ..... número.	280	125	22	15	22	39	57
$70,000 a $99,999 ..... número.	121	58	11	4	7	27	14
$100,000 a $149,999 ..... número.	165	96	25	3	14	14	13
$150,000 a $199,999 ..... número.	113	74	15	6	4	6	8
$200,000 a $499,999 ..... número.	226	171	26	8	7	6	8
$500,000 y más ..... número.	165	138	7	6	6	6	2
Terreno en Fincas de Acuerdo con el Uso							
Terreno cultivable ..... fincas.	1,842	793	180	63	136	254	416
cuerdas.	260,541	196,598	22,319	7,115	10,350	12,511	11,649
Terreno cosechado ..... fincas.	742	211	62	23	61	147	238
cuerdas.	13,702	10,450	918	223	402	867	842
Fincas por cuerdas cosechadas:							
1 a 49 cuerdas ..... fincas.	673	145	60	23	61	146	238
50 a 99 cuerdas ..... fincas.	32	30	1	–	–	1	–
100 a 199 cuerdas ..... fincas.	25	24	1	–	–	–	–
200 a 499 cuerdas ..... fincas.	12	12	–	–	–	–	–
500 cuerdas y más ..... fincas.	–	–	–	–	–	–	–
Terreno en pastos cultivados y mejorados ..... fincas.	1,658	757	165	60	118	222	336
cuerdas.	225,020	172,590	18,887	5,674	9,198	9,806	8,866
Otro terreno cultivable ..... fincas.	534	212	59	21	41	87	114
cuerdas.	21,819	13,557	2,515	1,218	751	1,838	1,941
Terreno en bosque incluyendo el que se puede pastar ..... fincas.	858	381	77	28	52	116	204
cuerdas.	58,243	36,922	5,958	2,249	2,401	4,623	6,091
Otro terreno en pasto ..... fincas.	552	241	43	23	38	79	128
cuerdas.	41,210	28,381	2,287	2,293	2,350	2,378	3,521
Otro terreno ..... fincas.	1,126	547	95	47	74	148	215
cuerdas.	13,992	10,123	825	598	440	915	1,095
Ocupación y Tenencia del Operador							
Todos los operadores ..... número.	1,973	835	190	72	141	274	461
Propietarios y administradores asalariados ..... número.	1,259	405	122	56	102	203	371
Propietarios en parte ..... número.	477	295	46	11	26	42	57
Arrendatarios ..... número.	237	135	22	5	13	29	33
Ocupación principal, agrícola:							
Propietarios y administradores asalariados ..... número.	934	348	92	39	74	140	241
Propietarios en parte ..... número.	407	269	35	8	23	27	45
Arrendatarios ..... número.	194	120	18	4	9	21	22
Ocupación principal, no-agrícola:							
Propietarios y administradores asalariados ..... número.	291	50	25	17	25	56	118
Propietarios en parte ..... número.	61	21	9	2	3	14	12
Arrendatarios ..... número.	37	13	3	1	4	6	10
Fincas, por Tipo de Organización							
Todas las fincas ..... fincas.	1,624	780	163	63	114	196	308
cuerdas.	341,101	256,162	25,496	11,901	12,401	17,030	18,111
Finca individual o de familia ..... fincas.	1,410	647	145	57	104	185	272
cuerdas.	248,359	177,404	21,936	9,549	9,970	15,239	14,261
Sociedad, incluyendo las de familia ..... fincas.	55	22	7	2	–	5	19
cuerdas.	18,211	14,045	2,093	195	–	383	1,494
Corporación o agencia del gobierno ..... fincas.	21	14	2	2	1	–	2
cuerdas.	9,848	9,457	25	268	30	–	68
Otras corporaciones ..... fincas.	64	57	2	1	2	1	1
cuerdas.	34,302	31,710	296	1,476	453	98	269
Otro tipo de organización ..... fincas.	74	40	7	1	7	5	14
cuerdas.	30,382	23,547	1,145	413	1,949	1,310	2,019
Características del Operador							
Operadores por edad:							
Menores de 25 años ..... número.	16	7	3	–	1	2	3
25 a 34 años ..... número.	127	78	12	3	7	10	17
35 a 44 años ..... número.	328	171	26	8	24	39	60
45 a 54 años ..... número.	536	234	58	21	41	78	104
55 a 64 años ..... número.	559	209	61	23	38	90	138
65 años y mayores ..... número.	335	109	22	13	26	48	117
Operadores que no informan ..... número.	72	27	8	4	4	7	22
Edad promedio ..... años.	53.2	50.8	52.4	55.3	54.1	54.7	56.5
Operadores, por lugar de residencia:							
En la finca que operan ..... número.	1,312	507	123	45	100	195	342
Fuera de la finca que operan ..... número.	626	312	63	27	41	75	108
Operadores que no informan ..... número.	35	16	4	–	–	4	11

Farms in classes 1-6 ..... number.	
percent of total.	
Land in farms ..... cuerdas.	
Average size of farm ..... cuerdas.	
Value of land and buildings ..... dollars.	
Average per farm ..... dollars.	
Average per cuerda ..... dollars.	
Farms by value of the farm:	
$1 to $9,999 ..... number.	
$10,000 to $19,999 ..... number.	
$20,000 to $39,999 ..... number.	
$40,000 to $69,999 ..... number.	
$70,000 to $99,999 ..... number.	
$100,000 to $149,999 ..... number.	
$150,000 to $199,999 ..... number.	
$200,000 to $499,999 ..... number.	
$500,000 and over ..... number.	
Land in Farms According to Use	
Total cropland ..... farms.	
cuerdas	
Harvested cropland ..... farms.	
cuerdas.	
Farms by cuerdas harvested:	
1 to 49 cuerdas ..... farms.	
50 to 99 cuerdas ..... farms.	
100 to 199 cuerdas ..... farms.	
200 to 499 cuerdas ..... farms.	
500 cuerdas and over ..... farms.	
Cropland in cultivated and improved pasture ..... farms.	
cuerdas.	
Other cropland ..... farms.	
cuerdas.	
Woodland including woodland pasture ..... farms.	
cuerdas	
Other pastureland ..... farms.	
cuerdas.	
Other land ..... farms.	
cuerdas.	
Occupation and Tenure of Operator	
All farm operators ..... number.	
Full owners and salaried managers ..... number.	
Part owners ..... number.	
Tenants ..... number.	
Main occupation, agricultural:	
Full owners and salaried managers ..... number.	
Part owners ..... number.	
Tenants ..... number.	
Main occupation, nonagricultural:	
Full owners and salaried managers ..... number.	
Part owners ..... number.	
Tenants ..... number.	
Farms, by Type of Organization	
All farms ..... farms.	
cuerdas.	
Individual or family ..... farms.	
cuerdas.	
Partnership, including those of the family ..... farms.	
cuerdas	
Government corporation or agency ..... farms.	
cuerdas.	
Other corporations ..... farms.	
cuerdas.	
Other type of organization ..... farms.	
cuerdas.	
Operator Characteristics	
Operators, by age:	
Under 25 years ..... number.	
25 to 34 years ..... number.	
35 to 44 years ..... number.	
45 to 54 years ..... number.	
55 to 64 years ..... number.	
65 years and over ..... number.	
Operators not reporting ..... number.	
Average age ..... years.	
Operators, by place of residence:	
On the farm they operate ..... number.	
Not on the farm they operate ..... number.	
Operators not reporting ..... number.	

[1] Véase el texto. See text.

Fincas con Ventas de $1,200 y Más — Farms With Sales of $1,200 and Over

Tabla 28. Resumen por Tipo de Finca por Clase Económica: 1969[1]—Continuación

Table 28. Summary by Type of Farm by Economic Class: 1969[1]—Continued

	Total	Ganado Livestock						
		Clase 1 Class 1	Clase 2 Class 2	Clase 3 Class 3	Clase 4 Class 4	Clase 5 Class 5	Clase 6 Class 6	
Características del Operador—Con.								**Operator Characteristics—Con.**
Operadores que trabajaron fuera de su finca, por número de días:								Operators reporting days of work off the farm, by number of days:
Ningún ... número.	1,408	678	132	46	91	184	277	None ... number.
1 a 24 días ... número.	29	7	3	1	4	4	10	1 to 24 days ... number.
25 a 49 días ... número.	22	5	2	1	4	3	7	25 to 49 days ... number.
50 a 74 días ... número.	23	5	1	1	2	2	12	50 to 74 days ... number.
75 a 99 días ... número.	23	12	1	1	3	4	2	75 to 99 days ... number.
100 a 149 días ... número.	48	15	5	3	4	7	14	100 to 149 days ... number.
150 a 199 días ... número.	36	12	2	-	4	9	9	150 to 199 days ... number.
200 días y más ... número.	301	77	31	17	24	53	99	200 days and over ... number.
Operadores que no informan ... número.	83	24	13	2	5	8	31	Operators not reporting ... number.
Años operando la finca:								Years operating the farm:
Menos de 2 años ... número.	177	71	25	2	13	28	38	Under 2 years ... number.
2 a 4 años ... número.	167	73	22	7	10	23	32	2 to 4 years ... number.
5 a 9 años ... número.	411	209	37	19	32	41	73	5 to 9 years ... number.
10 años y más ... número.	1,155	457	100	42	84	175	297	10 years and over ... number.
Operadores que no informan ... número.	63	25	6	2	2	7	21	Operators not reporting ... number.
Fincas, por Tamaño								**Farms, by Size**
Menos de 3 cuerdas ... fincas.	40	6	5	5	3	8	13	Under 3 cuerdas ... farms.
3 a 9 cuerdas ... fincas.	220	42	22	6	16	39	95	3 to 9 cuerdas ... farms.
10 a 19 cuerdas ... fincas.	201	32	20	9	23	41	76	10 to 19 cuerdas ... farms.
20 a 49 cuerdas ... fincas.	431	111	35	10	35	84	156	20 to 49 cuerdas ... farms.
50 a 99 cuerdas ... fincas.	344	153	34	13	25	49	70	50 to 99 cuerdas ... farms.
100 a 174 cuerdas ... fincas.	215	122	24	6	14	24	25	100 to 174 cuerdas ... farms.
175 a 259 cuerdas ... fincas.	148	88	14	9	9	15	13	175 to 259 cuerdas ... farms.
260 cuerdas y más ... fincas.	374	281	36	14	16	14	13	260 cuerdas and over ... farms.
Fincas, por Tipo								**Farms, by Type**
Caña de azúcar ... fincas.	-	-	-	-	-	-	-	Sugarcane ... farms.
Café ... fincas.	-	-	-	-	-	-	-	Coffee ... farms.
Tabaco ... fincas.	-	-	-	-	-	-	-	Tobacco ... farms.
Granos y productos farináceos ... fincas.	-	-	-	-	-	-	-	Grain and farinaceous crop ... farms.
Frutas y nueces ... fincas.	-	-	-	-	-	-	-	Fruits and nuts ... farms.
Ganado ... fincas.	1,973	835	190	72	141	274	461	Livestock ... farms.
Cosechas en general ... fincas.	-	-	-	-	-	-	-	General crop ... farms.
Cosechas y ganado ... fincas.	-	-	-	-	-	-	-	Crop and livestock ... farms.
Miscelánea ... fincas.	-	-	-	-	-	-	-	Miscellaneous ... farms.
Ingresos de los Productos Agrícolas Vendidos								**Income From Farm Products Sold**
Ingresos de todos los productos agrícolas vendidos ... dólares.	86,639,301	80,617,550	2,774,663	624,748	863,288	963,358	795,694	Income from all farm products sold ... dollars.
Promedio por finca ... dólares.	43,912	96,548	14,603	8,677	6,123	3,516	1,726	Average per farm ... dollars.
Fincas, por ingresos de productos agrícolas vendidos:								Farms, by income from farm products sold:
$1,200 a $2,499 ... fincas.	461	(X)	(X)	(X)	(X)	(X)	461	$1,200 to $2,499 ... farms.
$2,500 a $4,999 ... fincas.	274	(X)	(X)	(X)	(X)	274	(X)	$2,500 to $4,999 ... farms.
$5,000 a $7,499 ... fincas.	141	(X)	(X)	(X)	141	(X)	(X)	$5,000 to $7,499 ... farms.
$7,500 a $9,999 ... fincas.	72	(X)	(X)	72	(X)	(X)	(X)	$7,500 to $9,999 ... farms.
$10,000 a $19,999 ... fincas.	190	(X)	190	(X)	(X)	(X)	(X)	$10,000 to $19,999 ... farms.
$20,000 y más ... fincas.	835	835	(X)	(X)	(X)	(X)	(X)	$20,000 and over ... farms.
Cosechas, incluyendo plantas ornamentales y productos forestales ... fincas.	708	209	59	20	62	139	219	Crops, including nursery and forest products ... farms.
dólares.	3,129,647	2,634,777	152,334	38,479	74,059	125,095	104,903	dollars.
Ganado, aves y sus productos ... fincas.	1,973	835	190	72	141	274	461	Livestock, poultry and their products ... farms.
dólares.	83,509,654	77,982,773	2,622,329	586,269	789,229	838,263	690,791	dollars.
Caña de azúcar vendida ... fincas.	137	89	17	3	9	8	11	Sugarcane sold ... farms.
dólares.	1,791,955	1,680,203	68,395	11,313	15,171	10,376	6,497	dollars.
Fincas, por ingresos de caña de azúcar vendida:								Farms, by income from sugarcane sold:
$1 a $1,199 ... fincas.	25	6	1	-	3	4	11	$1 to $1,199 ... farms.
$1,200 a $2,499 ... fincas.	16	5	4	-	3	4	-	$1,200 to $2,499 ... farms.
$2,500 a $4,999 ... fincas.	24	12	6	3	3	-	-	$2,500 to $4,999 ... farms.
$5,000 a $9,999 ... fincas.	21	15	6	-	-	-	-	$5,000 to $9,999 ... farms.
$10,000 a $19,999 ... fincas.	25	25	-	-	-	-	-	$10,000 to $19,999 ... farms.
$20,000 y más ... fincas.	26	26	-	-	-	-	-	$20,000 and over ... farms.
Café vendido ... fincas.	198	45	19	8	18	42	66	Coffee sold ... farms.
dólares.	312,479	219,473	28,586	9,084	11,528	22,771	21,037	dollars.
Fincas, por ingresos de café vendido:								Farms, by income from coffee sold:
$1 a $1,199 ... fincas.	150	16	12	5	16	35	66	$1 to $1,199 ... farms.
$1,200 a $2,499 ... fincas.	26	13	3	2	1	7	-	$1,200 to $2,499 ... farms.
$2,500 a $4,999 ... fincas.	13	8	3	1	1	-	-	$2,500 to $4,999 ... farms.
$5,000 a $9,999 ... fincas.	3	2	1	-	-	-	-	$5,000 to $9,999 ... farms.
$10,000 a $19,999 ... fincas.	3	3	-	-	-	-	-	$10,000 to $19,999 ... farms.
$20,000 y más ... fincas.	3	3	-	-	-	-	-	$20,000 and over ... farms.
Tabaco vendido ... fincas.	69	12	5	1	9	18	24	Tobacco sold ... farms.
dólares.	65,745	32,095	3,738	432	7,600	11,625	10,255	dollars.
Fincas, por ingresos de tabaco vendido:								Farms, by income from tobacco sold:
$1 a $1,199 ... fincas.	55	3	4	1	7	16	24	$1 to $1,199 ... farms.
$1,200 a $2,499 ... fincas.	7	3	1	-	1	2	-	$1,200 to $2,499 ... farms.
$2,500 a $4,999 ... fincas.	5	4	-	-	1	-	-	$2,500 to $4,999 ... farms.
$5,000 a $9,999 ... fincas.	2	2	-	-	-	-	-	$5,000 to $9,999 ... farms.
$10,000 a $19,999 ... fincas.	-	-	-	-	-	-	-	$10,000 to $19,999 ... farms.
$20,000 y más ... fincas.	-	-	-	-	-	-	-	$20,000 and over ... farms.

[1] Véase el texto.—See text.

Fincas con Ventas de $1,200 y Más — Farms With Sales of $1,200 and Over

Tabla 28. Resumen por Tipo de Finca por Clase Económica: 1969[1]—Continuación

Table 28. Summary by Type of Farm by Economic Class: 1969[1]—Continued

Ingresos de los Productos Agrícolas Vendidos—Continuación	Total	Ganado Livestock: Clase 1 Class 1	Clase 2 Class 2	Clase 3 Class 3	Clase 4 Class 4	Clase 5 Class 5	Clase 6 Class 6	Income From Farm Products Sold—Continued
Piña vendida ..... fincas.	2	1	-	-	-	-	1	Pineapple sold ..... farms.
dólares.	4,236	4,086	-	-	-	-	150	dollars.
Fincas, por ingresos de piña vendida:								Farms, by income from pineapple sold:
$1 a $1,199 ..... fincas.	1	-	-	-	-	-	1	$1 to $1,199 ..... farms.
$1,200 a $2,499 ..... fincas.	-	-	-	-	-	-	-	$1,200 to $2,499 ..... farms.
$2,500 a $4,999 ..... fincas.	1	1	-	-	-	-	-	$2,500 to $4,999 ..... farms.
$5,000 a $9,999 ..... fincas.	-	-	-	-	-	-	-	$5,000 to $9,999 ..... farms.
$10,000 a $19,999 ..... fincas.	-	-	-	-	-	-	-	$10,000 to $19,999 ..... farms.
$20,000 y más ..... fincas.	-	-	-	-	-	-	-	$20,000 and over ..... farms.
Granos y productos farináceos vendidos ..... fincas.	256	45	17	7	25	65	97	Grains and farinaceous crops sold ..... farms.
dólares.	245,916	165,684	13,257	5,347	9,715	26,521	25,392	dollars.
Fincas, por ingresos de granos y productos farináceos vendidos:								Farms, by income from grains and farinaceous crops sold:
$1 a $1,199 ..... fincas.	227	23	14	6	24	63	97	$1 to $1,199 ..... farms.
$1,200 a $2,499 ..... fincas.	15	9	2	1	1	2	-	$1,200 to $2,499 ..... farms.
$2,500 a $4,999 ..... fincas.	8	7	1	-	-	-	-	$2,500 to $4,999 ..... farms.
$5,000 a $9,999 ..... fincas.	1	1	-	-	-	-	-	$5,000 to $9,999 ..... farms.
$10,000 a $19,999 ..... fincas.	3	3	-	-	-	-	-	$10,000 to $19,999 ..... farms.
$20,000 y más ..... fincas.	2	2	-	-	-	-	-	$20,000 and over ..... farms.
Vegetales vendidos ..... fincas.	115	26	10	4	10	26	39	Vegetables sold ..... farms.
dólares.	125,181	68,181	13,537	4,298	6,672	18,401	14,092	dollars.
Fincas, por ingresos de vegetales vendidos:								Farms, by income from vegetables sold:
$1 a $1,199 ..... fincas.	87	10	6	3	8	21	39	$1 to $1,199 ..... farms.
$1,200 a $2,499 ..... fincas.	16	7	2	-	2	5	-	$1,200 to $2,499 ..... farms.
$2,500 a $4,999 ..... fincas.	7	4	2	1	-	-	-	$2,500 to $4,999 ..... farms.
$5,000 a $9,999 ..... fincas.	5	5	-	-	-	-	-	$5,000 to $9,999 ..... farms.
$10,000 a $19,999 ..... fincas.	-	-	-	-	-	-	-	$10,000 to $19,999 ..... farms.
$20,000 y más ..... fincas.	-	-	-	-	-	-	-	$20,000 and over ..... farms.
Frutas y nueces vendidas ..... fincas.	326	69	25	11	30	74	117	Fruits and nuts sold ..... farms.
dólares.	300,828	188,450	24,634	6,805	23,069	30,411	27,459	dollars.
Fincas, por ingresos de frutas y nueces vendidas:								Farms, by income from fruits and nuts sold:
$1 a $1,199 ..... fincas.	280	43	19	9	23	69	117	$1 to $1,199 ..... farms.
$1,200 a $2,499 ..... fincas.	26	10	3	2	6	5	-	$1,200 to $2,499 ..... farms.
$2,500 a $4,999 ..... fincas.	7	4	2	-	1	-	-	$2,500 to $4,999 ..... farms.
$5,000 a $9,999 ..... fincas.	9	8	1	-	-	-	-	$5,000 to $9,999 ..... farms.
$10,000 a $19,999 ..... fincas.	2	2	-	-	-	-	-	$10,000 to $19,999 ..... farms.
$20,000 y más ..... fincas.	2	2	-	-	-	-	-	$20,000 and over ..... farms.
Aves y sus productos vendidos ..... fincas.	407	143	47	23	36	62	96	Poultry and poultry products sold ..... farms.
dólares.	10,962,288	10,210,175	438,778	115,336	109,136	54,637	34,226	dollars.
Fincas, por ingresos de las aves y sus productos vendidos:								Farms, by income from poultry and poultry products sold:
$1 a $1,199 ..... fincas.	188	16	11	9	15	47	90	$1 to $1,199 ..... farms.
$1,200 a $2,499 ..... fincas.	12	2	1	-	-	3	6	$1,200 to $2,499 ..... farms.
$2,500 a $4,999 ..... fincas.	27	2	2	1	10	12	-	$2,500 to $4,999 ..... farms.
$5,000 a $9,999 ..... fincas.	31	3	4	13	11	-	-	$5,000 to $9,999 ..... farms.
$10,000 a $19,999 ..... fincas.	33	4	29	-	-	-	-	$10,000 to $19,999 ..... farms.
$20,000 y más ..... fincas.	116	116	-	-	-	-	-	$20,000 and over ..... farms.
Productos derivados del ganado lechero vendidos ..... fincas.	902	650	90	22	43	44	53	Dairy products sold ..... farms.
dólares.	58,528,993	56,911,570	1,121,941	125,986	211,922	109,812	47,762	dollars.
Fincas, por ingresos de productos derivados del ganado lechero vendidos:								Farms, by income from dairy products sold:
$1 a $1,199 ..... fincas.	49	-	-	2	-	9	38	$1 to $1,199 ..... farms.
$1,200 a $2,499 ..... fincas.	26	1	-	-	1	9	15	$1,200 to $2,499 ..... farms.
$2,500 a $4,999 ..... fincas.	54	-	2	6	20	26	-	$2,500 to $4,999 ..... farms.
$5,000 a $9,999 ..... fincas.	62	2	24	14	22	-	-	$5,000 to $9,999 ..... farms.
$10,000 a $19,999 ..... fincas.	98	34	64	-	-	-	-	$10,000 to $19,999 ..... farms.
$20,000 y más ..... fincas.	613	613	-	-	-	-	-	$20,000 and over ..... farms.
Ganado vacúno de raza lechera vendidos ..... fincas.	897	644	70	14	29	52	88	Dairy cattle and calves sold ..... farms.
dólares.	7,132,839	6,982,811	126,221	31,858	37,444	80,482	74,023	dollars.
Fincas, por ingresos de ganado vacuno de raza lechera vendidos								Farms, by income from dairy cattle and calves sold:
$1 a $1,199 ..... fincas.	203	62	28	8	19	24	62	$1 to $1,199 ..... farms.
$1,200 a $2,499 ..... fincas.	172	91	31	3	7	14	26	$1,200 to $2,499 ..... farms.
$2,500 a $4,999 ..... fincas.	175	150	9	-	2	14	-	$2,500 to $4,999 ..... farms.
$5,000 a $9,999 ..... fincas.	150	146	-	3	1	-	-	$5,000 to $9,999 ..... farms.
$10,000 a $19,999 ..... fincas.	107	105	2	-	-	-	-	$10,000 to $19,999 ..... farms.
$20,000 y más ..... fincas.	90	90	-	-	-	-	-	$20,000 and over ..... farms.
Otro ganado vacuno vendido ..... fincas.	949	140	103	52	92	205	357	Other cattle and calves sold ..... farms.
dólares.	5,765,777	3,364,372	846,470	267,855	365,641	485,127	436,312	dollars.
Fincas, por ingresos de otro ganado vacuno vendido:								Farms, by income from other cattle and calves sold:
$1 a $1,199 ..... fincas.	274	34	17	13	21	35	154	$1 to $1,199 ..... farms.
$1,200 a $2,499 ..... fincas.	306	10	16	5	6	66	203	$1,200 to $2,499 ..... farms.
$2,500 a $4,999 ..... fincas.	144	15	6	5	14	104	-	$2,500 to $4,999 ..... farms.
$5,000 a $9,999 ..... fincas.	108	12	16	29	51	-	-	$5,000 to $9,999 ..... farms.
$10,000 a $19,999 ..... fincas.	59	11	48	-	-	-	-	$10,000 to $19,999 ..... farms.
$20,000 y más ..... fincas.	58	58	-	-	-	-	-	$20,000 and over ..... farms.

[1] Véase el texto. See text.

Tabla 28. Resumen por Tipo de Finca por Clase Económica: 1969[1]—Continuación

Table 28. Summary by Type of Farm by Economic Class: 1969[1]—Continued

	Total	Ganado Livestock					
		Clase 1 Class 1	Clase 2 Class 2	Clase 3 Class 3	Clase 4 Class 4	Clase 5 Class 5	Clase 6 Class 6
Ingresos de los Productos Agrícolas Vendidos—Continuación							
Cerdos, ovejas, y cabros vendidos ..... fincas	466	90	36	14	44	91	191
dólares	580,463	225,805	84,354	44,934	55,746	81,884	87,740
Fincas, por ingresos de cerdos, ovejas, y cabros vendidos:							
$1 a $1,199 ..... fincas	366	66	24	8	34	67	167
$1,200 a $2,499 ..... fincas	48	6	6	1	1	10	24
$2,500 a $4,999 ..... fincas	26	7	1	1	3	14	-
$5,000 a $9,999 ..... fincas	18	6	2	4	6	-	-
$10,000 a $19,999 ..... fincas	4	1	3	-	-	-	-
$20,000 y más ..... fincas	4	4	-	-	-	-	-
Otros animales y sus productos vendidos ..... fincas	128	35	11	1	7	33	41
dólares	539,294	488,040	4,565	300	9,340	26,321	10,728
Fincas, por ingresos de otros animales y sus productos vendidos:							
$1 a $1,199 ..... fincas	107	23	11	1	5	26	41
$1,200 a $2,499 ..... fincas	2	-	-	-	-	2	-
$2,500 a $4,999 ..... fincas	10	4	-	-	1	5	-
$5,000 a $9,999 ..... fincas	2	1	-	-	1	-	-
$10,000 a $19,999 ..... fincas	-	-	-	-	-	-	-
$20,000 y más ..... fincas	7	7	-	-	-	-	-
Productos de semilleros y viveros vendidos ..... fincas	14	7	-	-	-	5	2
dólares	25,160	22,004	-	-	-	3,135	21
Fincas, por ingresos de productos de semilleros y viveros vendidos:							
$1 a $1,199 ..... fincas	8	2	-	-	-	4	2
$1,200 a $2,499 ..... fincas	2	1	-	-	-	1	-
$2,500 a $4,999 ..... fincas	3	3	-	-	-	-	-
$5,000 a $9,999 ..... fincas	-	-	-	-	-	-	-
$10,000 a $19,999 ..... fincas	1	1	-	-	-	-	-
$20,000 y más ..... fincas	-	-	-	-	-	-	-
Otros productos agrícolas vendidos ..... fincas	23	14	2	1	2	4	-
dólares	258,147	254,601	187	1,200	304	1,855	-
Fincas, por ingresos de otros productos agrícolas vendidos:							
$1 a $1,199 ..... fincas	16	8	2	-	2	4	-
$1,200 a $2,499 ..... fincas	4	3	-	1	-	-	-
$2,500 a $4,999 ..... fincas	-	-	-	-	-	-	-
$5,000 a $9,999 ..... fincas	1	1	-	-	-	-	-
$10,000 a $19,999 ..... fincas	-	-	-	-	-	-	-
$20,000 y más ..... fincas	2	2	-	-	-	-	-
Ingresos Relacionados con la Finca							
Fincas con ingresos relacionados con la finca—							
Por servicios agrícolas provistos a otros ..... fincas	50	17	4	2	3	7	17
dólares	177,358	145,398	5,929	500	14,400	1,785	9,346
Fincas, por cantidad de ingresos:							
$1 a $249 ..... fincas	17	3	-	1	-	4	9
$250 a $499 ..... fincas	12	4	1	1	1	2	3
$500 a $999 ..... fincas	4	-	1	-	-	1	2
$1,000 a $4,999 ..... fincas	14	8	2	-	1	-	3
$5,000 y más ..... fincas	3	2	-	-	1	-	-
Por servicios recreativos ..... fincas	10	8	-	-	1	1	-
dólares	157,901	157,001	-	-	800	100	-
Fincas, por cantidad de ingresos:							
$1 a $249 ..... fincas	3	2	-	-	-	1	-
$250 a $499 ..... fincas	-	-	-	-	-	-	-
$500 a $999 ..... fincas	1	-	-	-	1	-	-
$1,000 a $4,999 ..... fincas	1	1	-	-	-	-	-
$5,000 y más ..... fincas	5	5	-	-	-	-	-
Por participación en los programas agrícolas del gobierno ..... fincas	526	306	50	18	36	50	66
dólares	783,811	635,147	70,344	12,265	21,615	25,143	19,297
Fincas, por cantidad de ingresos:							
$1 a $249 ..... fincas	150	55	15	5	13	19	43
$250 a $499 ..... fincas	77	38	6	5	8	11	9
$500 a $999 ..... fincas	102	53	15	4	7	11	12
$1,000 a $4,999 ..... fincas	165	130	12	4	8	9	2
$5,000 y más ..... fincas	32	30	2	-	-	-	-
Gastos							
Gastos de producción, total ..... fincas	1,973	835	189	72	140	267	470
dólares	69,957,697	64,897,952	2,301,566	491,574	716,255	836,062	714,288
Fincas, por cantidad de gastos:							
$1 a $499 ..... fincas	139	1	-	-	4	28	106
$500 a $999 ..... fincas	158	-	-	2	7	30	119
$1,000 a $1,999 ..... fincas	221	2	1	5	17	56	140
$2,000 a $3,999 ..... fincas	230	3	7	10	43	97	70
$4,000 a $6,999 ..... fincas	163	1	28	26	50	35	23
$7,000 a $9,999 ..... fincas	88	3	36	19	10	11	9
$10,000 a $14,999 ..... fincas	132	36	77	7	6	5	1
$15,000 a $19,999 ..... fincas	102	71	24	2	1	3	1
$20,000 a $29,999 ..... fincas	158	143	11	1	1	1	1
$30,000 y más ..... fincas	582	575	5	-	1	1	-

Income From Farm Products Sold—Continued	
Hogs, sheep, and goats sold ..... farms	
dollars	
Farms, by income from hogs, sheep, and goats sold:	
$1 to $1,199 ..... farms	
$1,200 to $2,499 ..... farms	
$2,500 to $4,999 ..... farms	
$5,000 to $9,999 ..... farms	
$10,000 to $19,999 ..... farms	
$20,000 and over ..... farms	
Other livestock and livestock products sold ..... farms	
dollars	
Farms, by income from other livestock and livestock products sold:	
$1 to $1,199 ..... farms	
$1,200 to $2,499 ..... farms	
$2,500 to $4,999 ..... farms	
$5,000 to $9,999 ..... farms	
$10,000 to $19,999 ..... farms	
$20,000 and over ..... farms	
Nursery and greenhouse products sold ..... farms	
dollars	
Farms, by income from nursery and greenhouse products sold:	
$1 to $1,199 ..... farms	
$1,200 to $2,499 ..... farms	
$2,500 to $4,999 ..... farms	
$5,000 to $9,999 ..... farms	
$10,000 to $19,999 ..... farms	
$20,000 and over ..... farms	
Other agricultural products sold ..... farms	
dollars	
Farms, by income from other agricultural products sold:	
$1 to $1,199 ..... farms	
$1,200 to $2,499 ..... farms	
$2,500 to $4,999 ..... farms	
$5,000 to $9,999 ..... farms	
$10,000 to $19,999 ..... farms	
$20,000 and over ..... farms	
Farm-Related Income	
Farms with farm-related income—	
For customwork and other agricultural services ..... farms	
dollars	
Farms, by amount of income:	
$1 to $249 ..... farms	
$250 to $499 ..... farms	
$500 to $999 ..... farms	
$1,000 to $4,999 ..... farms	
$5,000 and over ..... farms	
For recreational services ..... farms	
dollars	
Farms, by amount of income:	
$1 to $249 ..... farms	
$250 to $499 ..... farms	
$500 to $999 ..... farms	
$1,000 to $4,999 ..... farms	
$5,000 and over ..... farms	
For participation in government farm programs ..... farms	
dollars	
Farms, by amount of income:	
$1 to $249 ..... farms	
$250 to $499 ..... farms	
$500 to $999 ..... farms	
$1,000 to $4,999 ..... farms	
$5,000 and over ..... farms	
Expenses	
Production expenses, total ..... farms	
dollars	
Farms, by amount of expenditures:	
$1 to $499 ..... farms	
$500 to $999 ..... farms	
$1,000 to $1,999 ..... farms	
$2,000 to $3,999 ..... farms	
$4,000 to $6,999 ..... farms	
$7,000 to $9,999 ..... farms	
$10,000 to $14,999 ..... farms	
$15,000 to $19,999 ..... farms	
$20,000 to $29,999 ..... farms	
$30,000 and over ..... farms	

[1] Véase el texto.—See text.

Tabla 28. Resumen por Tipo de Finca por Clase Económica: 1969[1]—Continuación

Table 28. Summary by Type of Farm by Economic Class: 1969[1]—Continued

Gastos—Continuación	Total	Ganado Livestock: Clase 1 Class 1	Clase 2 Class 2	Clase 3 Class 3	Clase 4 Class 4	Clase 5 Class 5	Clase 6 Class 6	Expenses—Continued
Gastos de producción—Continuación								Production expenses—Continued
Ganado y aves compradas ..... fincas.	1,383	691	139	52	82	170	249	Livestock and poultry purchased ..... farms.
dólares.	7,874,917	6,766,834	483,041	93,288	137,620	219,523	171,611	dollars.
Fincas, por cantidad de gastos:								Farms, by amount of expenditures:
$1 a $499 ..... fincas.	272	20	16	13	24	59	140	$1 to $499 ..... farms.
$500 a $999 ..... fincas.	188	48	19	10	15	41	55	$500 to $999 ..... farms.
$1,000 a $1,999 ..... fincas.	209	89	29	8	14	36	33	$1,000 to $1,999 ..... farms.
$2,000 a $3,999 ..... fincas.	268	151	38	17	19	26	17	$2,000 to $3,999 ..... farms.
$4,000 a $6,999 ..... fincas.	152	122	15	3	6	4	2	$4,000 to $6,999 ..... farms.
$7,000 a $9,999 ..... fincas.	88	72	9	-	4	2	1	$7,000 to $9,999 ..... farms.
$10,000 a $14,999 ..... fincas.	105	93	9	1	-	1	1	$10,000 to $14,999 ..... farms.
$15,000 a $19,999 ..... fincas.	35	30	4	-	-	1	-	$15,000 to $19,999 ..... farms.
$20,000 a $29,999 ..... fincas.	29	29	-	-	-	-	-	$20,000 to $29,999 ..... farms.
$30,000 y más ..... fincas.	37	37	-	-	-	-	-	$30,000 and over ..... farms.
Alimento comprado para ganado y aves ..... fincas.	1,613	806	159	53	103	195	297	Feed purchased for livestock and poultry ..... farms.
dólares.	29,626,792	28,482,351	694,606	94,933	145,346	111,765	97,791	dollars.
Fincas, por cantidad de gastos:								Farms, by amount of expenditures:
$1 a $499 ..... fincas.	441	8	19	15	31	129	239	$1 to $499 ..... farms.
$500 a $999 ..... fincas.	108	7	14	7	18	28	34	$500 to $999 ..... farms.
$1,000 a $1,999 ..... fincas.	118	22	17	8	28	24	19	$1,000 to $1,999 ..... farms.
$2,000 a $3,999 ..... fincas.	93	20	22	17	18	11	5	$2,000 to $3,999 ..... farms.
$4,000 a $6,999 ..... fincas.	103	38	50	6	7	2	-	$4,000 to $6,999 ..... farms.
$7,000 a $9,999 ..... fincas.	90	58	30	-	1	1	-	$7,000 to $9,999 ..... farms.
$10,000 a $14,999 ..... fincas.	149	143	6	-	-	-	-	$10,000 to $14,999 ..... farms.
$15,000 a $19,999 ..... fincas.	108	108	-	-	-	-	-	$15,000 to $19,999 ..... farms.
$20,000 a $29,999 ..... fincas.	127	126	1	-	-	-	-	$20,000 to $29,999 ..... farms.
$30,000 y más ..... fincas.	276	276	-	-	-	-	-	$30,000 and over ..... farms.
Semillas, bulbos, plantas y arbolitos comprados ..... fincas.	204	81	15	6	17	35	50	Seeds, bulbs, plants and trees purchased ..... farms.
dólares.	183,895	159,020	3,924	2,085	3,058	9,917	5,891	dollars.
Fincas, por cantidad de gastos:								Farms, by amount of expenditures:
$1 a $499 ..... fincas.	149	42	12	4	15	28	48	$1 to $499 ..... farms.
$500 a $999 ..... fincas.	27	19	1	1	2	3	1	$500 to $999 ..... farms.
$1,000 a $1,999 ..... fincas.	17	9	2	1	-	4	1	$1,000 to $1,999 ..... farms.
$2,000 a $3,999 ..... fincas.	5	5	-	-	-	-	-	$2,000 to $3,999 ..... farms.
$4,000 a $6,999 ..... fincas.	2	2	-	-	-	-	-	$4,000 to $6,999 ..... farms.
$7,000 a $9,999 ..... fincas.	-	-	-	-	-	-	-	$7,000 to $9,999 ..... farms.
$10,000 a $14,999 ..... fincas.	-	-	-	-	-	-	-	$10,000 to $14,999 ..... farms.
$15,000 a $19,999 ..... fincas.	1	1	-	-	-	-	-	$15,000 to $19,999 ..... farms.
$20,000 a $29,999 ..... fincas.	2	2	-	-	-	-	-	$20,000 to $29,999 ..... farms.
$30,000 y más ..... fincas.	1	1	-	-	-	-	-	$30,000 and over ..... farms.
Abonos comerciales comprados ..... fincas.	1,313	632	120	43	79	174	265	Commercial fertilizer purchased ..... farms.
dólares.	3,622,375	2,957,422	247,630	79,434	67,940	142,037	127,912	dollars.
Fincas, por cantidad de gastos:								Farms, by amount of expenditures:
$1 a $499 ..... fincas.	490	77	49	19	40	107	198	$1 to $499 ..... farms.
$500 a $999 ..... fincas.	180	82	16	7	17	27	31	$500 to $999 ..... farms.
$1,000 a $1,999 ..... fincas.	201	138	16	4	12	13	18	$1,000 to $1,999 ..... farms.
$2,000 a $3,999 ..... fincas.	202	133	17	6	8	22	16	$2,000 to $3,999 ..... farms.
$4,000 a $6,999 ..... fincas.	113	88	13	3	2	5	2	$4,000 to $6,999 ..... farms.
$7,000 a $9,999 ..... fincas.	43	35	5	3	-	-	-	$7,000 to $9,999 ..... farms.
$10,000 a $14,999 ..... fincas.	46	41	4	1	-	-	-	$10,000 to $14,999 ..... farms.
$15,000 a $19,999 ..... fincas.	17	17	-	-	-	-	-	$15,000 to $19,999 ..... farms.
$20,000 a $29,999 ..... fincas.	9	9	-	-	-	-	-	$20,000 to $29,999 ..... farms.
$30,000 y más ..... fincas.	12	12	-	-	-	-	-	$30,000 and over ..... farms.
Gasolina y otros productos de petróleo comprados ..... fincas.	1,201	757	136	43	61	102	102	Gasoline and other petroleum fuel and oil purchased ..... farms.
dólares.	1,133,564	991,710	54,270	12,058	21,586	28,707	25,233	dollars.
Fincas, por cantidad de gastos:								Farms, by amount of expenditures:
$1 a $499 ..... fincas.	600	235	97	36	50	90	92	$1 to $499 ..... farms.
$500 a $999 ..... fincas.	270	206	30	7	8	11	8	$500 to $999 ..... farms.
$1,000 a $1,999 ..... fincas.	193	181	7	-	2	1	2	$1,000 to $1,999 ..... farms.
$2,000 a $3,999 ..... fincas.	90	87	2	-	1	-	-	$2,000 to $3,999 ..... farms.
$4,000 a $6,999 ..... fincas.	37	37	-	-	-	-	-	$4,000 to $6,999 ..... farms.
$7,000 a $9,999 ..... fincas.	4	4	-	-	-	-	-	$7,000 to $9,999 ..... farms.
$10,000 a $14,999 ..... fincas.	4	4	-	-	-	-	-	$10,000 to $14,999 ..... farms.
$15,000 a $19,999 ..... fincas.	2	2	-	-	-	-	-	$15,000 to $19,999 ..... farms.
$20,000 a $29,999 ..... fincas.	1	1	-	-	-	-	-	$20,000 to $29,999 ..... farms.
$30,000 y más ..... fincas.	-	-	-	-	-	-	-	$30,000 and over ..... farms.
Jornales y salarios a empleados y obreros de la finca ..... fincas.	1,714	825	184	69	117	211	308	Wages and salaries paid to hired farm labor ..... farms.
dólares.	14,125,949	12,849,632	502,166	138,983	214,171	232,123	188,874	dollars.
Fincas, por cantidad de gastos:								Farms, by amount of expenditures:
$1 a $499 ..... fincas.	375	20	25	16	31	102	181	$1 to $499 ..... farms.
$500 a $999 ..... fincas.	186	15	20	10	19	48	74	$500 to $999 ..... farms.
$1,000 a $1,999 ..... fincas.	207	48	34	21	35	32	37	$1,000 to $1,999 ..... farms.
$2,000 a $3,999 ..... fincas.	236	111	58	13	23	18	13	$2,000 to $3,999 ..... farms.
$4,000 a $6,999 ..... fincas.	218	160	35	7	6	8	2	$4,000 to $6,999 ..... farms.
$7,000 a $9,999 ..... fincas.	124	110	9	1	2	1	1	$7,000 to $9,999 ..... farms.
$10,000 a $14,999 ..... fincas.	112	108	3	-	-	1	-	$10,000 to $14,999 ..... farms.
$15,000 a $19,999 ..... fincas.	70	70	-	-	-	-	-	$15,000 to $19,999 ..... farms.
$20,000 a $29,999 ..... fincas.	72	70	-	1	-	1	-	$20,000 to $29,999 ..... farms.
$30,000 y más ..... fincas.	114	113	-	-	1	-	-	$30,000 and over ..... farms.
Trabajo por contrato ..... fincas.	87	60	7	2	2	8	8	Contract labor ..... farms.
dólares.	257,640	234,465	5,441	3,115	5,000	6,989	2,630	dollars.
Fincas, por cantidad de gastos.								Farms, by amount of expenditures:
$1 a $499 ..... fincas.	19	4	4	1	-	3	7	$1 to $499 ..... farms.
$500 a $999 ..... fincas.	15	12	1	-	-	2	-	$500 to $999 ..... farms.
$1,000 a $1,999 ..... fincas.	15	11	1	-	-	2	1	$1,000 to $1,999 ..... farms.
$2,000 a $3,999 ..... fincas.	21	16	1	1	2	1	-	$2,000 to $3,999 ..... farms.
$4,000 a $6,999 ..... fincas.	9	9	-	-	-	-	-	$4,000 to $6,999 ..... farms.
$7,000 a $9,999 ..... fincas.	2	2	-	-	-	-	-	$7,000 to $9,999 ..... farms.
$10,000 a $14,999 ..... fincas.	4	4	-	-	-	-	-	$10,000 to $14,999 ..... farms.
$15,000 a $19,999 ..... fincas.	-	-	-	-	-	-	-	$15,000 to $19,999 ..... farms.
$20,000 a $29,999 ..... fincas.	2	2	-	-	-	-	-	$20,000 to $29,999 ..... farms.
$30,000 y más ..... fincas.	-	-	-	-	-	-	-	$30,000 and over ..... farms.

[1] Véase el texto - See text

Tabla 28. Resumen por Tipo de Finca por Clase Económica: 1969[1]—Continuación

Table 28. Summary by Type of Farm by Economic Class: 1969[1]—Continued

		Total	Ganado Livestock						
			Clase 1 Class 1	Clase 2 Class 2	Clase 3 Class 3	Clase 4 Class 4	Clase 5 Class 5	Clase 6 Class 6	
Gastos—Continuación									**Expenses—Continued**
Gastos de producción—Continuación									Production expenses—Continued
Alquiler de maquinaria y trabajo hecho según pedido	fincas.	327	198	35	9	19	33	33	Machine hire and customwork — farms.
	dólares.	303,524	264,056	15,980	3,820	6,342	6,235	7,091	dollars.
Fincas, por cantidad de gastos:									Farms, by amount of expenditures:
$1 a $499	fincas.	201	97	24	7	14	30	29	$1 to $499 — farms.
$500 a $999	fincas.	43	29	6	1	2	2	3	$500 to $999 — farms.
$1,000 a $1,999	fincas.	45	34	5	1	3	1	1	$1,000 to $1,999 — farms.
$2,000 a $3,999	fincas.	24	24	-	-	-	-	-	$2,000 to $3,999 — farms.
$4,000 a $6,999	fincas.	10	10	-	-	-	-	-	$4,000 to $6,999 — farms.
$7,000 a $9,999	fincas.	1	1	-	-	-	-	-	$7,000 to $9,999 — farms.
$10,000 a $14,999	fincas.	2	2	-	-	-	-	-	$10,000 to $14,999 — farms.
$15,000 a $19,999	fincas.	-	-	-	-	-	-	-	$15,000 to $19,999 — farms.
$20,000 a $29,999	fincas.	1	1	-	-	-	-	-	$20,000 to $29,999 — farms.
$30,000 y más	fincas.	-	-	-	-	-	-	-	$30,000 and over — farms.
Productos químicos agrícolas comprados	fincas.	1,215	815	111	27	57	95	110	Agricultural chemicals purchased — farms.
	dólares.	1,106,860	1,025,313	42,541	8,595	8,532	13,657	8,222	dollars.
Fincas, por cantidad de gastos:									Farms, by amount of expenditures:
$1 a $499	fincas.	652	294	81	24	52	91	110	$1 to $499 — farms.
$500 a $999	fincas.	217	184	23	2	5	3	-	$500 to $999 — farms.
$1,000 a $1,999	fincas.	202	198	4	-	-	-	-	$1,000 to $1,999 — farms.
$2,000 a $3,999	fincas.	105	101	3	1	-	-	-	$2,000 to $3,999 — farms.
$4,000 a $6,999	fincas.	21	20	-	-	-	1	-	$4,000 to $6,999 — farms.
$7,000 a $9,999	fincas.	9	9	-	-	-	-	-	$7,000 to $9,999 — farms.
$10,000 a $14,999	fincas.	7	7	-	-	-	-	-	$10,000 to $14,999 — farms.
$15,000 a $19,999	fincas.	2	2	-	-	-	-	-	$15,000 to $19,999 — farms.
$20,000 a $29,999	fincas.	-	-	-	-	-	-	-	$20,000 to $29,999 — farms.
$30,000 y más	fincas.	-	-	-	-	-	-	-	$30,000 and over — farms.
Otros gastos de la finca	fincas.	1,358	716	130	47	78	150	237	Other production expenses — farms.
	dólares.	11,723,081	11,168,049	251,967	55,263	106,660	65,109	76,033	dollars.
Fincas, por cantidad de gastos:									Farms, by amount of expenditures:
$1 a $499	fincas.	431	44	39	14	40	103	191	$1 to $499 — farms.
$500 a $999	fincas.	161	55	20	13	17	25	31	$500 to $999 — farms.
$1,000 a $1,999	fincas.	162	81	30	12	10	19	10	$1,000 to $1,999 — farms.
$2,000 a $3,999	fincas.	151	110	23	5	7	3	3	$2,000 to $3,999 — farms.
$4,000 a $6,999	fincas.	126	107	13	3	1	-	2	$4,000 to $6,999 — farms.
$7,000 a $9,999	fincas.	59	56	1	-	2	-	-	$7,000 to $9,999 — farms.
$10,000 a $14,999	fincas.	81	80	1	-	-	-	-	$10,000 to $14,999 — farms.
$15,000 a $19,999	fincas.	35	32	3	-	-	-	-	$15,000 to $19,999 — farms.
$20,000 a $29,999	fincas.	45	45	-	-	-	-	-	$20,000 to $29,999 — farms.
$30,000 y más	fincas.	107	106	-	-	1	-	-	$30,000 and over — farms.
Maquinaria, Edificios, y Equipo Agrícola en la Finca									**Machinery, Buildings, and Equipment on the Place**
Jeeps o camionetas	fincas.	948	586	104	34	48	85	91	Jeeps or pick-up trucks — farms.
	número.	1,163	778	112	36	53	87	97	number.
2 o 3	fincas.	142	121	7	2	4	2	6	2 or 3 — farms.
	número.	305	261	15	4	9	4	12	number.
4 o más	fincas.	13	13	-	-	-	-	-	4 or more — farms.
	número.	65	65	-	-	-	-	-	number.
Camiones	fincas.	294	229	22	7	10	15	11	Motortrucks — farms.
	número.	387	311	25	8	11	21	11	number.
2 o más	fincas.	65	57	3	1	1	3	-	2 or more — farms.
	número.	158	139	6	2	2	9	-	number.
Tractores de rueda	fincas.	466	400	29	6	7	16	8	Wheel tractors — farms.
	número.	754	682	35	6	7	16	8	number.
2 o 3	fincas.	112	110	2	-	-	-	-	2 or 3 — farms.
	número.	255	251	4	-	-	-	-	number.
4 o más	fincas.	31	30	1	-	-	-	-	4 or more — farms.
	número.	176	171	5	-	-	-	-	number.
Tractores de oruga	fincas.	134	113	8	2	2	5	4	Crawler tractors — farms.
	número.	203	176	8	4	4	6	5	number.
Carretones	fincas.	93	69	4	-	-	9	11	Tractor carts — farms.
	número.	487	436	15	-	-	12	24	number.
Llenadoras de caña	fincas.	28	25	1	-	-	2	-	Sugarcane loaders — farms.
	número.	32	28	1	-	-	3	-	number.
Cortadoras de caña	fincas.	1	1	-	-	-	-	-	Sugarcane harvest machines — farms.
	número.	1	1	-	-	-	-	-	number.
Despulpadoras de café	fincas.	65	24	7	4	7	13	10	Coffee pulping machines — farms.
	número.	70	27	7	4	7	15	10	number.
Correderas	fincas.	9	3	2	1	-	1	2	Coffee drying platforms — farms.
	número.	17	9	2	1	-	3	2	number.
Secadoras mecánicas de café	fincas.	15	11	2	-	-	1	1	Coffee dryers — farms.
	número.	21	17	2	-	-	1	1	number.
Ordeñadoras mecánicas	fincas.	679	607	61	3	5	3	-	Milking machines — farms.
	número.	3,142	2,954	162	8	13	5	-	number.
Tanques para enfriar leche	fincas.	671	605	52	3	4	3	4	Milk coolers — farms.
	número.	898	831	52	3	4	3	5	number.
Salas de ordeño	fincas.	494	450	34	2	3	4	1	Milking parlors — farms.
	número.	537	492	34	3	3	4	1	number.
Charcas (lagos artificiales)	fincas.	274	214	20	5	6	16	13	Farm ponds — farms.
	número.	501	393	59	6	6	23	14	number.
Silos	fincas.	158	144	6	2	1	1	4	Silos — farms.
	número.	342	322	11	2	2	1	4	number.
Ranchos para tabaco	fincas.	120	30	12	4	16	28	30	Tobacco barns — farms.
	número.	139	41	14	5	17	31	31	number.
Edificios para almacenaje	fincas.	603	402	49	18	34	43	57	Storage buildings — farms.
	número.	807	576	60	19	43	52	57	number.

[1] Véase el texto.—See text.

Fincas con Ventas de $1,200 y Más — Farms With Sales of $1,200 and Over

Tabla 28. Resumen por Tipo de Finca por Clase Económica: 1969[1]—Continuación

Table 28. Summary by Type of Farm by Economic Class: 1969[1]—Continued

	Total	Ganado Livestock						
		Clase 1 Class 1	Clase 2 Class 2	Clase 3 Class 3	Clase 4 Class 4	Clase 5 Class 5	Clase 6 Class 6	
Marquinaria, Edificios, y Equipo Agrícola en la Finca—Continuación								**Machinery, Buildings, and Equipment on the Place—Continued**
Casetas o ranchos para aves ..... fincas.	300	146	40	17	20	31	46	Poultry buildings ..... farms.
número.	790	503	103	39	33	45	67	number.
Establos para el ganado ..... fincas.	589	466	53	10	16	27	17	Livestock barns ..... farms.
número.	783	624	75	14	20	32	18	number.
Casas de agregados ..... fincas.	658	435	50	18	38	51	66	Agregados' houses ..... farms.
número.	2,273	1,811	118	50	67	110	117	number.
Casas para otros empleados ..... fincas.	283	216	16	11	7	20	13	Other employees' houses ..... farms.
número.	599	517	23	11	8	22	18	number.
Productos Químicos Agrícolas								**Agricultural Chemicals**
Total ..... fincas.	1,215	815	111	27	57	95	110	Total ..... farms.
dólares.	1,106,860	1,025,313	42,541	8,595	8,532	13,657	8,222	dollars.
Cal ..... fincas.	109	52	13	4	8	16	16	Lime ..... farms.
toneladas.	5,313	3,771	816	195	118	180	233	tons.
cuerdas tratadas.	5,073	3,432	785	142	151	355	209	cuerdas treated.
dólares.	32,522	21,264	6,687	1,279	718	1,348	1,226	dollars.
Productos químicos usados para asperjar, rociar, fumigar, etc., en controlar:								Sprays, dusts, fumigants, etc., used to control:
Los insectos en pastos cultivados y mejorados ..... fincas.	212	130	19	4	17	18	24	Insects in cultivated and improved pasture ..... farms.
cuerdas tratadas.	12,924	10,602	1,189	148	367	412	208	cuerdas treated.
dólares.	64,930	54,267	3,037	360	1,926	4,213	1,127	dollars.
Los insectos en otras cosechas ..... fincas.	101	44	10	1	5	19	22	Insects in other crops ..... farms.
cuerdas tratadas.	3,032	2,690	197	2	33	75	36	cuerdas treated.
dólares.	24,958	22,213	1,825	13	118	496	293	dollars.
Los nemátodos en las cosechas ..... fincas.	10	2	1	-	1	2	4	Nematodes in crops ..... farms.
cuerdas tratadas.	20	5	1	-	1	3	10	cuerdas treated.
dólares.	198	45	6	-	6	16	125	dollars.
Las enfermedades de las cosechas y de los huertos ..... fincas.	19	6	5	-	3	4	1	Diseases in crops and orchards ..... farms.
cuerdas tratadas.	102	40	25	-	19	15	3	cuerdas treated.
dólares.	1,268	868	70	-	105	205	20	dollars.
La maleza y las malas yerbas en los cultivos ..... fincas.	103	67	11	3	3	10	9	Weeds or grass in crops ..... farms.
cuerdas tratadas.	4,693	4,263	198	32	28	130	43	cuerdas treated.
dólares.	24,063	22,029	1,018	152	87	560	217	dollars.
La maleza o matorrales en el pasto ..... fincas.	156	93	18	3	11	16	15	Weeds or brush in pasture ..... farms.
cuerdas tratadas.	16,915	13,661	1,446	655	281	455	417	cuerdas treated.
dólares.	82,526	70,147	4,198	2,770	1,418	2,885	1,108	dollars.
Gastos en el control de insectos y enfermedades que afectan al ganado y las aves ..... fincas.	1,034	797	80	18	35	49	55	Expenditures for insect and disease control on livestock and poultry ..... farms.
dólares.	876,395	834,480	25,700	4,021	4,154	3,934	4,106	dollars.
Agregados y Medianeros								**Agregados and Sharecroppers**
Familias de agregados que vivían en la finca ..... fincas.	468	320	35	17	22	40	34	Agregado families living on the place ..... farms.
número.	1,641	1,326	84	37	43	81	70	number.
Medianeros que trabajaban en la finca ..... fincas.	82	48	7	3	5	13	6	Sharecroppers working on the place ..... farms.
número.	200	148	10	3	9	23	7	number.
cuerdas cultivadas por ellos.	2,489	2,037	253	7	63	55	74	cuerdas cultivated by them.
Ganado								**Livestock**
Ganado en las fincas, 1970:								Livestock on farms, 1970:
Ganado vacuno ..... fincas.	1,769	762	165	60	120	251	411	Cattle and calves ..... farms.
número.	217,572	177,657	13,958	3,831	6,122	7,329	8,675	number.
Fincas con—								Farms with—
1 a 4 ..... fincas.	83	10	5	1	2	14	51	1 to 4 ..... farms.
5 a 9 ..... fincas.	169	12	6	5	12	43	91	5 to 9 ..... farms.
10 a 19 ..... fincas.	246	15	7	7	27	75	115	10 to 19 ..... farms.
20 a 49 ..... fincas.	356	55	66	20	32	69	114	20 to 49 ..... farms.
50 a 99 ..... fincas.	329	169	42	15	26	42	35	50 to 99 ..... farms.
100 y más ..... fincas.	586	501	39	12	21	8	5	100 and over ..... farms.
Vacas ..... fincas.	1,626	737	152	48	110	217	362	Cows ..... farms.
número.	129,648	113,739	6,152	1,496	2,492	2,592	3,177	number.
Fincas con—								Farms with—
1 a 4 ..... fincas.	296	22	17	4	15	75	163	1 to 4 ..... farms.
5 a 9 ..... fincas.	189	14	4	5	24	57	85	5 to 9 ..... farms.
10 a 19 ..... fincas.	191	9	22	15	30	41	74	10 to 19 ..... farms.
20 a 49 ..... fincas.	280	91	75	15	27	38	34	20 to 49 ..... farms.
50 a 99 ..... fincas.	283	234	21	6	11	5	6	50 to 99 ..... farms.
100 y más ..... fincas.	387	367	13	3	3	1	-	100 and over ..... farms.
Vacas de raza lechera ..... fincas.	1,033	660	95	24	53	79	122	Milk cows ..... farms.
número.	97,485	93,960	2,080	279	441	395	330	number.
Fincas con—								Farms with—
1 a 4 ..... fincas.	181	12	5	3	10	44	107	1 to 4 ..... farms.
5 a 9 ..... fincas.	71	1	2	6	22	26	14	5 to 9 ..... farms.
10 a 19 ..... fincas.	63	2	22	12	20	6	1	10 to 19 ..... farms.
20 a 49 ..... fincas.	172	100	65	3	1	3	-	20 to 49 ..... farms.
50 a 99 ..... fincas.	241	240	1	-	-	-	-	50 to 99 ..... farms.
100 y más ..... fincas.	305	305	-	-	-	-	-	100 and over ..... farms.
Novillas, becerras y becerritas ..... fincas.	1,495	682	135	39	93	202	344	Heifers and heifer calves ..... farms.
número.	52,217	40,581	4,102	893	1,735	2,192	2,714	number.
Toros, novillos, becerros y becerritos ..... fincas.	1,455	648	131	50	98	213	315	Bulls, bull calves, steers and steer calves ..... farms.
número.	35,707	23,337	3,704	1,442	1,895	2,545	2,784	number.

[1] Véase el texto - See text

Fincas con Ventas de $1,200 y Más — Farms With Sales of $1,200 and Over

Tabla 28. Resumen por Tipo de Finca por Clase Económica: 1969[1]—Continuación

Table 28. Summary by Type of Farm by Economic Class: 1969[1]—Continued

	Ganado Livestock						
	Total	Clase 1 Class 1	Clase 2 Class 2	Clase 3 Class 3	Clase 4 Class 4	Clase 5 Class 5	Clase 6 Class 6
Ganado—Continuación							
Ganado en las fincas, 1970—Continuación							
Cerdos ..... fincas.	599	142	53	16	52	114	222
número.	16,752	5,353	3,097	966	1,595	2,256	3,485
Fincas con—							
1 a 9 ..... fincas.	391	88	31	4	40	69	159
10 a 24 ..... fincas.	97	24	11	6	3	22	31
25 a 49 ..... fincas.	44	10	3	2	1	9	19
50 a 99 ..... fincas.	29	10	2	-	3	7	7
100 y más ..... fincas.	38	10	6	4	5	7	6
Menores de seis meses de edad ..... fincas.	406	82	39	14	37	80	154
número.	10,102	3,053	2,187	520	853	1,446	2,043
De seis meses o más de edad ..... fincas.	466	118	42	13	37	87	169
número.	6,650	2,300	910	446	742	810	1,442
Cerdas paridoras ..... fincas.	281	63	27	11	24	49	107
número.	2,495	1,115	308	93	179	319	481
Caballos de carrera ..... fincas.	36	24	4	-	4	2	2
número.	727	710	7	-	5	2	3
Otros caballos ..... fincas.	532	276	44	19	38	69	86
número.	2,638	1,934	162	56	207	138	141
Mulas y burros ..... fincas.	51	28	5	3	2	7	6
número.	86	49	6	4	12	7	8
Bueyes ..... fincas.	236	114	21	7	13	45	36
número.	644	336	61	16	25	117	89
Ovejas ..... fincas.	27	14	4	1	-	6	2
número.	498	368	60	12	-	53	5
Cabros ..... fincas.	204	71	16	7	16	38	56
número.	2,622	1,063	116	123	118	658	544
Colmenas de abejas ..... fincas.	3	3	-	-	-	-	-
número.	47	47	-	-	-	-	-
Conejos ..... fincas.	53	30	5	3	3	4	8
número.	698	293	88	28	21	25	243
Ganado Vendido, 1969							
Ganado vacuno vendido:							
Becerros y becerras vendidas ..... fincas.	1,198	660	112	37	65	131	193
número.	50,035	42,281	3,001	890	940	1,565	1,358
Otro ganado vacuno vendido ..... fincas.	1,263	579	105	38	79	172	290
número.	32,885	24,146	2,718	958	1,400	1,765	1,898
Cerdos y cerditos vendidos ..... fincas.	439	81	35	13	42	86	182
número.	21,271	8,448	3,058	1,540	1,864	2,702	3,659
Caballos de carrera vendidos ..... fincas.	12	9	-	-	1	2	-
número.	154	151	-	-	1	2	-
Otros caballos vendidos ..... fincas.	57	17	7	-	3	13	17
número.	204	92	10	-	3	64	35
Mulas y burros vendidos ..... fincas.	2	-	1	-	-	1	-
número.	6	-	5	-	-	1	-
Bueyes vendidos ..... fincas.	61	11	6	1	2	19	22
número.	176	24	18	2	4	83	45
Ovejas vendidas ..... fincas.	4	2	-	-	-	2	-
número.	100	78	-	-	-	22	-
Cabros vendidos ..... fincas.	67	14	4	1	4	17	27
número.	1,377	692	65	23	23	365	209
Miel de abejas vendida ..... fincas.	1	1	-	-	-	-	-
libras.	200	200	-	-	-	-	-
Conejos vendidos ..... fincas.	6	-	1	-	-	1	4
número.	252	-	35	-	-	10	207
Leche vendida ..... fincas.	903	650	89	22	43	46	53
litros.	324,039,185	314,944,349	6,192,581	718,246	1,196,047	702,621	285,341
Aves							
Aves en las fincas, 1970:							
Gallinas, pollonas y gallos ..... fincas.	849	255	67	31	72	156	268
número.	1,126,741	1,045,930	33,302	11,827	12,012	9,507	14,163
Fincas con—							
1 a 99 ..... fincas.	696	188	47	20	59	138	244
100 a 399 ..... fincas.	56	11	4	4	4	12	21
400 a 999 ..... fincas.	18	4	1	1	5	6	1
1,000 a 1,999 ..... fincas.	18	2	8	3	3	-	2
2,000 a 4,999 ..... fincas.	25	14	7	3	1	-	-
5,000 y más ..... fincas.	36	36	-	-	-	-	-
Gallinas ..... fincas.	823	251	63	28	66	148	265
número.	936,457	869,478	30,184	10,370	7,946	7,801	10,678
Pollonas ..... fincas.	350	114	18	12	34	56	116
número.	187,061	175,577	2,905	1,154	3,673	1,182	2,570
Gallos ..... fincas.	589	145	38	22	53	128	203
número.	3,223	875	213	303	393	524	915
Pollos ..... fincas.	510	182	43	20	43	77	145
número.	1,770,748	1,612,314	82,664	18,869	40,269	12,288	4,344
Pavos ..... fincas.	99	22	11	5	9	23	29
número.	674	176	97	24	68	120	189
Palomas ..... fincas.	94	34	9	6	11	9	25
número.	4,928	2,112	312	1,326	365	148	665
Guineas ..... fincas.	96	32	8	2	10	16	28
número.	6,125	3,959	101	15	361	1,120	569

[1] Véase el texto.—See text.

Livestock—Continued

Livestock on farms, 1970—Continued

Hogs and pigs ..... farms.
number.
Farms with—
1 to 9 ..... farms.
10 to 24 ..... farms.
25 to 49 ..... farms.
50 to 99 ..... farms.
100 and over ..... farms.

Less than six months old ..... farms.
number.
Six months old or older ..... farms.
number.

Sows ..... farms.
number.

Race horses ..... farms.
number.
Other horses ..... farms.
number.

Mules and donkeys ..... farms.
number.
Oxen ..... farms.
number.

Sheep ..... farms.
number.
Goats ..... farms.
number.

Bee hives ..... farms.
number.
Rabbits ..... farms.
number.

Livestock Sold, 1969

Cattle and calves sold:
Calves sold ..... farms.
number.
Cattle other than calves sold ..... farms.
number.

Hogs and pigs sold ..... farms.
number.
Race horses sold ..... farms.
number.

Other horses sold ..... farms.
number.
Mules and donkeys sold ..... farms.
number.

Oxen sold ..... farms.
number.
Sheep sold ..... farms.
number.

Goats sold ..... farms.
number.
Honey sold ..... farms.
pounds.

Rabbits sold ..... farms.
number.
Milk sold ..... farms.
quarts.

Poultry

Poultry on farms, 1970:
Chicken hens, pullets and roosters ..... farms.
number.
Farms with—
1 to 99 ..... farms.
100 to 399 ..... farms.
400 to 999 ..... farms.

1,000 to 1,999 ..... farms.
2,000 to 4,999 ..... farms.
5,000 and over ..... farms.

Chicken hens ..... farms.
number.
Pullets ..... farms.
number.
Roosters ..... farms.
number.

Broilers ..... farms.
number.
Turkeys ..... farms.
number.

Pigeons ..... farms.
number.
Guineas ..... farms.
number.

Tabla 28. Resumen por Tipo de Finca por Clase Económica: 1969[1]—Continuación

Table 28. Summary by Type of Farm by Economic Class: 1969[1]—Continued

	Total	Ganado Livestock					
		Clase 1 Class 1	Clase 2 Class 2	Clase 3 Class 3	Clase 4 Class 4	Clase 5 Class 5	Clase 6 Class 6
Aves—Continuación							**Poultry—Continued**
Aves vendidas, 1969:							Poultry sold, 1969:
Gallinas, pollonas y gallos ..... fincas.	191	51	18	8	20	34	60	Chicken hens, pullets and roosters ..... farms.
número.	369,737	346,057	9,921	3,091	4,107	2,433	4,128	number.
Fincas, por número vendido:								Farms, by number sold:
1 a 99 ..... fincas.	94	7	4	2	9	23	49	1 to 99 ..... farms.
100 a 399 ..... fincas.	36	-	5	2	9	10	10	100 to 399 ..... farms.
400 a 999 ..... fincas.	17	7	5	3	1	1	-	400 to 999 ..... farms.
1,000 a 1,999 ..... fincas.	15	9	3	1	1	-	1	1,000 to 1,999 ..... farms.
2,000 a 4,999 ..... fincas.	16	15	1	-	-	-	-	2,000 to 4,999 ..... farms.
5,000 y más ..... fincas.	13	13	-	-	-	-	-	5,000 and over ..... farms.
Gallinas ..... fincas.	148	40	18	6	16	25	43	Chicken hens ..... farms.
número.	152,600	133,348	9,278	3,010	2,292	2,057	2,615	number.
Pollonas ..... fincas.	46	9	6	-	5	5	21	Pullets ..... farms.
número.	216,298	212,660	625	-	1,710	105	1,198	number.
Gallos ..... fincas.	52	5	3	2	6	14	22	Roosters ..... farms.
número.	839	49	18	81	105	271	315	number.
Pollos ..... fincas.	147	78	19	6	15	12	17	Broilers ..... farms.
número.	6,147,130	5,762,600	258,400	54,599	58,390	8,490	4,651	number.
Pavos ..... fincas.	8	2	-	-	-	2	4	Turkeys ..... farms.
número.	72	16	-	-	-	9	47	number.
Palomas ..... fincas.	6	-	-	2	2	-	2	Pigeons ..... farms.
número.	1,157	-	-	1,050	85	-	22	number.
Guineas ..... fincas.	13	4	1	-	1	2	5	Guineas ..... farms.
número.	5,231	2,780	800	-	200	1,100	351	number.
Huevos ..... fincas.	205	58	25	14	18	38	52	Eggs ..... farms.
docenas.	8,684,518	8,036,893	369,751	110,215	69,463	68,790	29,406	dozens.
Cosechas							**Crops**
Caña de azúcar ..... fincas.	137	89	17	3	9	8	11	Sugarcane ..... farms.
cuerdas.	7,065	6,497	332	59	81	62	35	cuerdas.
toneladas.	206,056	193,105	7,932	1,332	1,756	1,157	774	tons.
Fincas, por cuerdas cosechadas:								Farms, by cuerdas harvested:
1 a 14 ..... fincas.	44	13	7	-	7	6	11	1 to 14 ..... farms.
15 a 49 ..... fincas.	52	35	10	3	2	2	-	15 to 49 ..... farms.
50 a 99 ..... fincas.	18	18	-	-	-	-	-	50 to 99 ..... farms.
100 a 149 ..... fincas.	9	9	-	-	-	-	-	100 to 149 ..... farms.
150 a 199 ..... fincas.	7	7	-	-	-	-	-	150 to 199 ..... farms.
200 y más ..... fincas.	7	7	-	-	-	-	-	200 and over ..... farms.
Abonada ..... fincas.	119	78	17	2	5	7	10	Fertilized ..... farms.
cuerdas.	6,674	6,046	341	39	49	40	159	cuerdas.
Bajo riego ..... fincas.	21	18	2	-	-	1	-	Irrigated ..... farms.
cuerdas.	1,548	1,503	40	-	-	5	-	cuerdas.
Gran cultura ..... fincas.	17	13	-	-	1	1	2	Gran cultura ..... farms.
cuerdas cosechadas.	875	851	-	-	3	15	6	cuerdas harvested.
toneladas.	31,097	30,679	-	-	35	228	155	tons.
cuerdas abonadas.	686	530	16	-	2	8	130	cuerdas fertilized.
Primavera ..... fincas.	23	21	1	-	-	1	-	Primavera ..... farms.
cuerdas cosechadas.	725	710	7	-	-	8	-	cuerdas harvested.
toneladas.	25,165	24,595	370	-	-	200	-	tons.
cuerdas abonadas.	663	661	2	-	-	-	-	cuerdas fertilized.
Retoños ..... fincas.	125	83	17	2	8	6	9	Ratoon ..... farms.
cuerdas cosechadas.	5,363	4,853	325	39	78	39	29	cuerdas harvested.
toneladas.	147,046	135,583	7,562	832	1,721	729	619	tons.
cuerdas abonadas.	5,311	4,842	323	39	47	32	29	cuerdas fertilized.
Quedada en pié ..... fincas.	5	4	-	1	-	-	-	Quedada ..... farms.
cuerdas cosechadas.	103	83	-	20	-	-	-	cuerdas harvested.
toneladas.	2,748	2,248	-	500	-	-	-	tons.
cuerdas abonadas.	13	13	-	-	-	-	-	cuerdas fertilized.
Tabaco ..... fincas.	69	12	5	1	9	18	24	Tobacco ..... farms.
cuerdas cosechadas.	179	86	13	2	21	30	28	cuerdas harvested.
libras.	212,221	103,000	12,289	1,350	24,632	37,400	33,550	pounds.
cuerdas abonadas.	159	84	10	2	17	26	20	cuerdas fertilized.
Piña ..... fincas.	2	1	-	-	-	-	1	Pineapple ..... farms.
cuerdas cosechadas.	3	2	-	-	-	-	1	cuerdas harvested.
toneladas.	78	75	-	-	-	-	3	tons.
cuerdas abonadas.	3	2	-	-	-	-	1	cuerdas fertilized.
Café ..... fincas.	213	50	20	8	19	42	74	Coffee ..... farms.
cuerdas cosechadas.	3,222	1,930	377	86	106	400	325	cuerdas harvested.
libras cosechadas.	477,932	330,264	43,185	14,160	18,230	36,703	35,390	pounds harvested.
libras vendidas.	467,843	328,539	42,800	13,600	17,260	34,084	31,560	pounds sold.
cuerdas abonadas.	1,368	872	114	67	65	100	151	cuerdas fertilized.
Maíz ..... fincas.	62	17	2	3	5	19	16	Corn ..... farms.
cuerdas.	466	405	10	3	7	20	21	cuerdas.
libras cosechadas.	448,982	390,332	11,000	3,150	9,800	12,850	21,850	pounds harvested.
libras vendidas.	414,142	377,457	8,500	850	8,800	6,100	12,435	pounds sold.
Gandures ..... fincas.	105	19	8	3	7	23	45	Pigeon peas ..... farms.
cuerdas.	447	335	19	11	14	21	48	cuerdas.
libras cosechadas.	472,561	407,126	13,600	10,300	6,550	11,505	23,480	pounds harvested.
libras vendidas.	440,621	394,606	11,200	10,100	5,100	4,725	14,890	pounds sold.
Habichuelas secas ..... fincas.	77	7	6	1	11	26	26	Beans, dry ..... farms.
cuerdas.	105	39	8	1	11	20	26	cuerdas.
libras cosechadas.	50,890	20,000	2,400	500	4,350	8,975	14,665	pounds harvested.
libras vendidas.	33,890	17,500	1,950	-	3,300	5,280	5,860	pounds sold.
Yautías ..... fincas.	170	19	9	4	12	53	73	Taniers ..... farms.
cuerdas.	240	83	14	5	16	63	59	cuerdas.
libras cosechadas.	642,448	249,303	56,100	15,550	47,200	132,600	141,695	pounds harvested.
libras vendidas.	498,985	232,248	49,023	7,000	38,400	96,510	75,804	pounds sold.
Malangas ..... fincas.	29	8	3	3	-	7	8	Dasheens ..... farms.
cuerdas.	52	25	3	7	-	13	5	cuerdas.
libras cosechadas.	137,296	61,346	3,700	24,700	-	35,450	12,100	pounds harvested.
libras vendidas.	88,441	55,291	-	21,000	-	9,850	2,300	pounds sold.

[1] Véase el texto. See text.

Tabla 28. Resumen por Tipo de Finca por Clase Económica: 1969[1]—Continuación

Table 28. Summary by Type of Farm by Economic Class: 1969[1]—Continued

Cosechas—Continuación	Total	Ganado Livestock: Clase 1 / Class 1	Clase 2 / Class 2	Clase 3 / Class 3	Clase 4 / Class 4	Clase 5 / Class 5	Clase 6 / Class 6	Crops—Continued
Yuca ..... fincas.	25	5	1	1	3	7	8	Cassava ..... farms.
cuerdas.	69	46	1	3	4	8	8	cuerdas.
libras cosechadas.	149,520	101,970	1,500	4,000	11,600	12,150	18,300	pounds harvested.
libras vendidas.	117,850	93,550	1,000	4,000	5,300	2,000	12,000	pounds sold.
Apio ..... fincas.	7	5	-	1	-	-	1	Celeriac ..... farms.
cuerdas.	11	7	-	4	-	-	1	cuerdas.
libras cosechadas.	25,440	21,440	-	3,000	-	-	1,000	pounds harvested.
libras vendidas.	24,540	20,740	-	3,000	-	-	800	pounds sold.
Ñames ..... fincas.	98	6	3	2	9	35	43	Yams ..... farms.
cuerdas.	107	6	10	1	12	39	40	cuerdas.
libras cosechadas.	392,939	24,153	42,900	7,150	42,950	133,600	142,186	pounds harvested.
libras vendidas.	283,265	18,953	39,400	5,000	17,900	105,300	96,712	pounds sold.
Batatas ..... fincas.	99	10	6	4	7	29	43	Sweetpotatoes ..... farms.
cuerdas.	95	14	8	6	10	27	31	cuerdas.
libras cosechadas.	215,495	52,975	10,700	10,700	22,250	55,540	63,330	pounds harvested.
libras vendidas.	136,900	44,975	7,700	5,200	13,650	36,150	29,225	pounds sold.
Mangos ..... fincas.	24	6	3	2	1	3	9	Mangos ..... farms.
cuerdas.	20	8	2	1	1	2	7	cuerdas.
frutas cosechadas.	243,825	120,100	18,500	12,400	12,000	6,500	74,325	fruits harvested.
frutas vendidas.	85,120	31,120	4,800	2,400	1,500	2,500	42,800	fruits sold.
Papayas ..... fincas.	9	6	1	1	-	-	1	Papayas ..... farms.
cuerdas.	32	16	15	1	-	-	(Z)	cuerdas.
libras cosechadas.	138,213	81,713	50,000	5,000	-	-	1,500	pounds harvested.
libras vendidas.	133,473	78,773	50,000	4,500	-	-	200	pounds sold.
Cocos ..... fincas.	41	17	2	2	4	5	11	Coconuts ..... farms.
cuerdas.	516	431	40	5	19	3	18	cuerdas.
frutas cosechadas.	866,525	682,850	100,045	12,600	44,575	4,000	22,455	fruits harvested.
frutas vendidas.	844,103	678,600	100,000	12,600	40,273	3,250	9,380	fruits sold.
Aguacates ..... fincas.	79	15	7	3	6	17	31	Avocados ..... farms.
cuerdas.	59	11	7	1	3	15	23	cuerdas.
frutas cosechadas.	223,429	41,692	16,885	4,300	11,230	62,310	87,012	fruits harvested.
frutas vendidas.	130,537	20,692	8,835	1,500	7,300	36,760	55,450	fruits sold.
Plátanos ..... fincas.	238	37	11	10	21	66	93	Plantains ..... farms.
cuerdas.	431	162	17	17	46	104	86	cuerdas.
cientos de plátanos cosechados.	45,408	16,219	2,608	1,966	5,009	10,186	9,420	hundreds of plantains harvested.
cientos de plátanos vendidos.	32,023	14,876	2,130	1,176	3,874	5,709	4,258	hundreds of plantains sold.
Guineos ..... fincas.	149	27	15	5	12	30	60	Bananas ..... farms.
cuerdas.	382	199	41	5	25	38	75	cuerdas.
cientos de guineos cosechados.	104,183	57,341	11,750	967	6,494	10,629	17,002	hundreds of bananas harvested.
cientos de guineos vendidos.	79,474	55,068	8,956	510	5,015	3,900	6,025	hundreds of bananas sold.
Panapenes ..... fincas.	25	5	3	-	3	5	9	Breadfruit ..... farms.
cuerdas.	17	6	1	-	3	3	4	cuerdas.
frutas cosechadas.	77,411	27,011	4,200	-	12,500	17,000	16,700	fruits harvested.
frutas vendidas.	19,061	13,811	-	-	4,000	550	700	fruits sold.
Guayabas ..... fincas.	4	3	-	-	-	-	1	Guavas ..... farms.
cuerdas.	5	5	-	-	-	-	(Z)	cuerdas.
libras cosechadas.	10,800	10,500	-	-	-	-	300	pounds harvested.
libras vendidas.	10,000	10,000	-	-	-	-	-	pounds sold.
Cidras ..... fincas.	3	2	1	-	-	-	-	Citrons ..... farms.
cuerdas.	33	31	2	-	-	-	-	cuerdas.
libras cosechadas.	326,000	306,000	20,000	-	-	-	-	pounds harvested.
libras vendidas.	323,000	303,000	20,000	-	-	-	-	pounds sold.
Acerolas ..... fincas.	4	2	-	-	1	-	1	West Indies cherries ..... farms.
cuerdas.	2	(Z)	-	-	1	-	1	cuerdas.
libras cosechadas.	4,200	1,400	-	-	2,000	-	800	pounds harvested.
libras vendidas.	1,800	1,000	-	-	-	-	800	pounds sold.
Chinas ..... fincas.	112	27	12	5	9	22	37	Oranges ..... farms.
cuerdas.	663	530	24	7	16	29	57	cuerdas.
frutas cosechadas.	4,661,150	3,868,968	164,200	40,300	98,840	241,852	246,990	fruits harvested.
frutas vendidas.	4,302,025	3,734,345	127,200	30,000	80,300	180,680	149,500	fruits sold.
Toronjas ..... fincas.	30	15	2	1	4	3	5	Grapefruit ..... farms.
cuerdas.	73	61	1	3	2	4	3	cuerdas.
frutas cosechadas.	270,477	205,175	8,602	15,000	6,800	16,300	18,600	fruits harvested.
frutas vendidas.	229,366	195,966	500	12,000	3,300	500	17,100	fruits sold.
Limones agrios ..... fincas.	13	6	-	-	3	2	2	Limes ..... farms.
cuerdas.	8	2	-	-	2	3	1	cuerdas.
frutas cosechadas.	184,870	46,970	-	-	41,000	81,900	15,000	fruits harvested.
frutas vendidas.	53,700	43,000	-	-	3,800	900	6,000	fruits sold.
Tomates ..... fincas.	33	8	2	2	4	8	9	Tomatoes ..... farms.
cuerdas.	22	10	3	1	1	4	2	cuerdas.
valor de las ventas, dólares.	18,134	8,081	2,139	600	1,269	3,758	2,287	value of sales, dollars.
Pimientos ..... fincas.	40	6	5	1	5	10	13	Peppers ..... farms.
cuerdas.	23	5	5	1	2	5	4	cuerdas.
valor de las ventas, dólares.	21,896	4,623	5,109	973	1,915	4,883	4,393	value of sales, dollars.
Calabazas ..... fincas.	62	17	6	3	6	13	17	Pumpkins ..... farms.
cuerdas.	122	79	8	4	5	15	12	cuerdas.
valor de las ventas, dólares.	40,204	25,110	2,738	1,625	1,219	5,118	4,394	value of sales, dollars.
Otros vegetales ..... fincas.	44	14	5	2	5	9	9	Other vegetables ..... farms.
cuerdas.	75	47	7	4	6	8	4	cuerdas.
valor de las ventas, dólares.	44,947	30,367	3,551	1,100	2,269	4,642	3,018	value of sales, dollars.
Otras cosechas ..... fincas.	30	8	2	1	-	10	9	Other crops ..... farms.
cuerdas.	84	45	5	1	-	18	15	cuerdas.

[1] Véase el texto —See text.

Clases Económicas 1-6

Tabla 28. Resumen por Tipo de Finca por Clase Económica: 1969[1]—Continuación

Table 28. Summary by Type of Farm by Economic Class: 1969[1]—Continued

Economic Classes 1-6

Cosechas en general

General crop

	Total	Clase 1 Class 1	Clase 2 Class 2	Clase 3 Class 3	Clase 4 Class 4	Clase 5 Class 5	Clase 6 Class 6	
Fincas y Terreno en Fincas								**Farms and Land in Farms**
Fincas en las clases 1-6 ..... número. .	547	13	23	24	49	158	280	Farms in classes 1-6 ..... number.
por ciento del total. .	100.0	2.4	4.2	4.4	9.0	28.9	51.2	percent of total.
Terreno en fincas ..... cuerdas. .	29,790	4,478	3,948	2,239	4,426	7,034	7,664	Land in farms ..... cuerdas.
Tamaño promedio de finca ..... cuerdas. .	54.5	344.5	171.7	93.3	90.3	44.5	27.4	Average size of farm ..... cuerdas.
Valor del terreno y los edificios ..... dólares. .	14,471,429	2,119,727	1,561,467	826,528	2,046,759	3,710,887	4,206,061	Value of land and buildings ..... dollars.
Promedio por finca ..... dólares. .	26,456	163,056	67,890	34,439	41,771	23,487	15,022	Average per farm ..... dollars.
Promedio por cuerda ..... dólares. .	486	473	395	369	462	528	549	Average per cuerda ..... dollars.
Fincas por valor de la finca:								Farms by value of the farm:
$1 a $9,999 ..... número. .	194	-	-	3	8	47	136	$1 to $9,999 ..... number.
$10,000 a $19,999 ..... número. .	142	-	3	4	12	47	76	$10,000 to $19,999 ..... number.
$20,000 a $39,999 ..... número. .	110	1	5	7	10	41	46	$20,000 to $39,999 ..... number.
$40,000 a $69,999 ..... número. .	54	-	5	8	9	16	16	$40,000 to $69,999 ..... number.
$70,000 a $99,999 ..... número. .	25	4	6	1	6	3	5	$70,000 to $99,999 ..... number.
$100,000 a $149,999 ..... número. .	12	2	3	1	2	3	1	$100,000 to $149,999 ..... number.
$150,000 a $199,999 ..... número. .	5	3	-	-	2	-	-	$150,000 to $199,999 ..... number.
$200,000 a $499,999 ..... número. .	4	2	1	-	-	1	-	$200,000 to $499,999 ..... number.
$500,000 y más ..... número. .	1	1	-	-	-	-	-	$500,000 and over ..... number.
Terreno en Fincas de Acuerdo con el Uso								**Land in Farms According to Use**
Terreno cultivable ..... fincas. .	547	13	23	24	49	158	280	Total cropland ..... farms.
cuerdas. .	18,261	3,237	2,216	1,292	2,634	4,149	4,733	cuerdas.
Terreno cosechado ..... fincas. .	547	13	23	24	49	158	280	Harvested cropland ..... farms.
cuerdas. .	9,001	1,631	1,152	691	1,250	2,126	2,152	cuerdas.
Fincas por cuerdas cosechadas:								Farms by cuerdas harvested:
1 a 49 cuerdas ..... fincas. .	514	2	14	21	42	155	280	1 to 49 cuerdas ..... farms.
50 a 99 cuerdas ..... fincas. .	20	4	6	2	5	3	-	50 to 99 cuerdas ..... farms.
100 a 199 cuerdas ..... fincas. .	10	4	3	1	2	-	-	100 to 199 cuerdas ..... farms.
200 a 499 cuerdas ..... fincas. .	3	3	-	-	-	-	-	200 to 499 cuerdas ..... farms.
500 cuerdas y más ..... fincas. .	-	-	-	-	-	-	-	500 cuerdas and over ..... farms.
Terreno en pastos cultivados y mejorados ..... fincas. .	338	11	17	17	34	104	155	Cropland in cultivated and improved pasture ..... farms.
cuerdas. .	5,577	897	438	340	1,079	1,278	1,545	cuerdas.
Otro terreno cultivable ..... fincas. .	235	9	12	10	19	68	117	Other cropland ..... farms.
cuerdas. .	3,683	709	627	262	306	745	1,036	cuerdas.
Terreno en bosque incluyendo el que se puede pastar ..... fincas. .	290	8	19	19	33	82	129	Woodland including woodland pasture ..... farms.
cuerdas. .	5,625	713	851	549	874	1,130	1,507	cuerdas
Otro terreno en pasto ..... fincas. .	183	6	14	13	17	54	79	Other pastureland ..... farms.
cuerdas. .	3,809	414	677	289	616	1,132	682	cuerdas.
Otro terreno ..... fincas. .	298	9	17	17	34	93	-	Other land ..... farms.
cuerdas. .	2,094	115	204	109	303	621	742	cuerdas.
Ocupación y Tenencia del Operador								**Occupation and Tenure of Operator**
Todos los operadores ..... número. .	547	13	23	24	49	158	280	All farm operators ..... number.
Propietarios y administradores asalariados ..... número. .	415	4	18	13	36	115	229	Full owners and salaried managers ..... number.
Propietarios en parte ..... número. .	99	9	4	9	7	33	37	Part owners ..... number.
Arrendatarios ..... número. .	33	-	1	2	6	10	14	Tenants ..... number.
Ocupación principal, agrícola:								Main occupation, agricultural:
Propietarios y administradores asalariados ..... número. .	371	2	18	12	30	106	203	Full owners and salaried managers ..... number.
Propietarios en parte ..... número. .	94	7	4	9	6	32	36	Part owners ..... number.
Arrendatarios ..... número. .	32	-	1	2	6	9	14	Tenants ..... number.
Ocupación principal, no-agrícola:								Main occupation, nonagricultural:
Propietarios y administradores asalariados ..... número .	36	2	-	1	6	6	21	Full owners and salaried managers ..... number.
Propietarios en parte ..... número. .	3	1	-	-	1	1	-	Part owners ..... number.
Arrendatarios ..... número. .	1	-	-	-	-	1	-	Tenants ..... number.
Fincas, por Tipo de Organización								**Farms, by Type of Organization**
Todas las fincas ..... fincas. .	416	12	20	24	43	129	188	All farms ..... farms.
cuerdas. .	25,355	4,138	3,757	2,239	3,748	5,955	5,517	cuerdas.
Finca individual o de familia ..... fincas. .	374	11	17	21	36	117	172	Individual or family ..... farms.
cuerdas. .	21,935	3,702	3,175	1,967	3,052	5,146	4,892	cuerdas.
Sociedad, incluyendo las de familia ..... fincas. .	13	-	3	2	1	3	4	Partnership, including those of the family ..... farms.
cuerdas. .	1,089	-	582	159	22	146	181	cuerdas
Corporación o agencia del gobierno ..... fincas. .	5	-	-	-	-	1	4	Government corporation or agency ..... farms.
cuerdas. .	89	-	-	-	-	18	71	cuerdas.
Otras corporaciones ..... fincas. .	1	1	-	-	-	-	-	Other corporations ..... farms.
cuerdas. .	436	436	-	-	-	-	-	cuerdas.
Otro tipo de organización ..... fincas. .	23	-	-	1	6	8	8	Other type of organization ..... farms.
cuerdas. .	1,807	-	-	113	675	645	374	cuerdas.
Características del Operador								**Operator Characteristics**
Operadores por edad:								Operators, by age:
Menores de 25 años ..... número. .	2	-	-	-	1	-	1	Under 25 years ..... number.
25 a 34 años ..... número. .	26	-	1	3	1	7	14	25 to 34 years ..... number.
35 a 44 años ..... número .	73	3	3	5	3	23	36	35 to 44 years ..... number.
45 a 54 años ..... número. .	145	3	6	10	20	38	68	45 to 54 years ..... number.
55 a 64 años ..... número. .	195	4	7	2	17	57	108	55 to 64 years ..... number.
65 años y mayores ..... número. .	101	2	6	4	7	30	52	65 years and over ..... number.
Operadores que no informan ..... número. .	5	1	-	-	-	3	1	Operators not reporting ..... number.
Edad promedio ..... años.	54.9	54.1	58.2	49.1	54.7	55.1	55.2	Average age ..... years.
Operadores, por lugar de residencia:								Operators, by place of residence:
En la finca que operan ..... número. .	480	5	19	19	42	135	260	On the farm they operate ..... number.
Fuera de la finca que operan ..... número. .	61	8	4	5	7	21	16	Not on the farm they operate ..... number.
Operadores que no informan ..... número. .	6	-	-	-	-	2	4	Operators not reporting ..... number.

[1] Véase el texto. See text.

Fincas con Ventas de $1,200 y Más — Farms With Sales of $1,200 and Over

Tabla 28. Resumen por Tipo de Finca por Clase Económica: 1969[1]—Continuación

Table 28. Summary by Type of Farm by Economic Class: 1969[1]—Continued

Economic Classes 1-6

Características del Operador—Con.	Total	Cosechas en general — General crop: Clase 1 / Class 1	Clase 2 / Class 2	Clase 3 / Class 3	Clase 4 / Class 4	Clase 5 / Class 5	Clase 6 / Class 6	Operator Characteristics—Con.
Operadores que trabajaron fuera de su finca, por número de días:								Operators reporting days of work off the farm, by number of days.
Ningún ... número.	439	10	22	22	40	123	222	None ... number.
1 a 24 días ... número.	3	-	-	1	-	-	2	1 to 24 days ... number.
25 a 49 días ... número.	7	-	-	-	1	4	2	25 to 49 days ... number.
50 a 74 días ... número.	8	-	-	-	-	4	4	50 to 74 days ... number.
75 a 99 días ... número.	8	-	-	-	-	2	6	75 to 99 days ... number.
100 a 149 días ... número.	10	1	-	-	-	4	5	100 to 149 days ... number.
150 a 199 días ... número.	14	-	-	-	1	3	10	150 to 199 days ... number.
200 días y más ... número.	42	1	1	1	7	12	20	200 days and over ... number.
Operadores que no informan ... número.	16	1	-	-	-	6	9	Operators not reporting ... number.
Años operando la finca:								Years operating the farm:
Menos de 2 años ... número.	39	-	3	-	5	12	19	Under 2 years ... number.
2 a 4 años ... número.	39	-	-	5	2	12	20	2 to 4 years ... number.
5 a 9 años ... número.	92	-	1	8	8	29	46	5 to 9 years ... number.
10 años y más ... número.	370	13	19	11	34	103	190	10 years and over ... number.
Operadores que no informan ... número.	7	-	-	-	-	2	5	Operators not reporting ... number.
Fincas, por Tamaño								**Farms, by Size**
Menos de 3 cuerdas ... fincas.	1	-	-	-	-	-	1	Under 3 cuerdas ... farms.
3 a 9 cuerdas ... fincas.	54	-	-	-	1	4	49	3 to 9 cuerdas ... farms.
10 a 19 cuerdas ... fincas.	127	-	1	-	4	36	86	10 to 19 cuerdas ... farms.
20 a 49 cuerdas ... fincas.	206	-	2	6	15	73	110	20 to 49 cuerdas ... farms.
50 a 99 cuerdas ... fincas.	91	1	5	7	17	35	26	50 to 99 cuerdas ... farms.
100 a 174 cuerdas ... fincas.	35	1	5	10	5	7	7	100 to 174 cuerdas ... farms.
175 a 259 cuerdas ... fincas.	14	3	5	1	3	2	-	175 to 259 cuerdas ... farms.
260 cuerdas y más ... fincas.	19	8	5	-	4	1	1	260 cuerdas and over ... farms.
Fincas, por Tipo								**Farms, by Type**
Caña de azúcar ... fincas.	-	-	-	-	-	-	-	Sugarcane ... farms.
Café ... fincas.	-	-	-	-	-	-	-	Coffee ... farms.
Tabaco ... fincas.	-	-	-	-	-	-	-	Tobacco ... farms.
Granos y productos farináceos ... fincas.	-	-	-	-	-	-	-	Grain and farinaceous crop ... farms.
Frutas y nueces ... fincas.	-	-	-	-	-	-	-	Fruits and nuts ... farms.
Ganado ... fincas.	-	-	-	-	-	-	-	Livestock ... farms.
Cosechas en general ... fincas.	547	13	23	24	49	158	280	General crop ... farms.
Cosechas y ganado ... fincas.	-	-	-	-	-	-	-	Crop and livestock ... farms.
Miscelánea ... fincas.	-	-	-	-	-	-	-	Miscellaneous ... farms.
Ingresos de los Productos Agrícolas Vendidos								**Income From Farm Products Sold**
Ingresos de todos los productos agrícolas vendidos ... dólares.	2,381,238	533,048	311,143	206,634	290,192	543,542	496,679	Income from all farm products sold ... dollars.
Promedio por finca ... dólares.	4,353	41,004	13,528	8,610	5,922	3,440	1,774	Average per farm ... dollars.
Fincas, por ingresos de productos agrícolas vendidos:								Farms, by income from farm products sold:
$1,200 a $2,499 ... fincas.	280	(X)	(X)	(X)	(X)	(X)	280	$1,200 to $2,499 ... farms.
$2,500 a $4,999 ... fincas.	158	(X)	(X)	(X)	(X)	158	(X)	$2,500 to $4,999 ... farms.
$5,000 a $7,499 ... fincas.	49	(X)	(X)	(X)	49	(X)	(X)	$5,000 to $7,499 ... farms.
$7,500 a $9,999 ... fincas.	24	(X)	(X)	24	(X)	(X)	(X)	$7,500 to $9,999 ... farms.
$10,000 a $19,999 ... fincas.	23	(X)	23	(X)	(X)	(X)	(X)	$10,000 to $19,999 ... farms.
$20,000 y más ... fincas.	13	13	(X)	(X)	(X)	(X)	(X)	$20,000 and over ... farms.
Cosechas, incluyendo plantas ornamentales y productos forestales ... fincas.	547	13	23	24	49	158	280	Crops, including nursery and forest products ... farms.
dólares.	1,966,185	429,277	259,290	171,963	246,579	460,453	398,623	dollars.
Ganado, aves y sus productos ... fincas.	444	12	21	22	38	122	229	Livestock, poultry and their products ... farms.
dólares.	415,053	103,771	51,853	34,671	43,613	83,089	98,056	dollars.
Caña de azúcar vendida ... fincas.	55	8	2	1	6	18	20	Sugarcane sold ... farms.
dólares.	185,181	123,833	4,892	4,488	12,760	24,662	14,546	dollars.
Fincas, por ingresos de caña de azúcar vendida:								Farms, by income from sugarcane sold:
$1 a $1,199 ... fincas.	24	-	-	-	-	4	20	$1 to $1,199 ... farms.
$1,200 a $2,499 ... fincas.	19	-	1	-	4	14	-	$1,200 to $2,499 ... farms.
$2,500 a $4,999 ... fincas.	5	1	1	1	2	-	-	$2,500 to $4,999 ... farms.
$5,000 a $9,999 ... fincas.	2	2	-	-	-	-	-	$5,000 to $9,999 ... farms.
$10,000 a $19,999 ... fincas.	3	3	-	-	-	-	-	$10,000 to $19,999 ... farms.
$20,000 y más ... fincas.	2	2	-	-	-	-	-	$20,000 and over ... farms.
Café vendido ... fincas.	394	9	19	17	35	117	197	Coffee sold ... farms.
dólares.	426,717	117,559	65,067	24,683	42,651	91,055	85,702	dollars.
Fincas, por ingresos de café vendido:								Farms, by income from coffee sold:
$1 a $1,199 ... fincas.	322	1	7	10	21	87	196	$1 to $1,199 ... farms.
$1,200 a $2,499 ... fincas.	43	-	2	3	7	30	1	$1,200 to $2,499 ... farms.
$2,500 a $4,999 ... fincas.	17	2	4	4	7	-	-	$2,500 to $4,999 ... farms.
$5,000 a $9,999 ... fincas.	7	1	6	-	-	-	-	$5,000 to $9,999 ... farms.
$10,000 a $19,999 ... fincas.	3	3	-	-	-	-	-	$10,000 to $19,999 ... farms.
$20,000 y más ... fincas.	2	2	-	-	-	-	-	$20,000 and over ... farms.
Tabaco vendido ... fincas.	195	1	5	16	15	59	99	Tobacco sold ... farms.
dólares.	203,936	10,500	15,048	32,581	22,688	62,361	60,758	dollars.
Fincas, por ingresos de tabaco vendido:								Farms, by income from tobacco sold:
$1 a $1,199 ... fincas.	150	-	3	6	6	36	99	$1 to $1,199 ... farms.
$1,200 a $2,499 ... fincas.	35	-	-	5	7	23	-	$1,200 to $2,499 ... farms.
$2,500 a $4,999 ... fincas.	8	-	1	5	2	-	-	$2,500 to $4,999 ... farms.
$5,000 a $9,999 ... fincas.	1	-	1	-	-	-	-	$5,000 to $9,999 ... farms.
$10,000 a $19,999 ... fincas.	1	1	-	-	-	-	-	$10,000 to $19,999 ... farms.
$20,000 y más ... fincas.	-	-	-	-	-	-	-	$20,000 and over ... farms.

[1] Véase el texto.—See text.

Clases Económicas 1-6

Tabla 28. Resumen por Tipo de Finca por Clase Económica: 1969[1]—Continuación

Table 28. Summary by Type of Farm by Economic Class: 1969[1]—Continued

Economic Classes 1-6

Ingresos de los Productos Agrícolas Vendidos—Continuación		Cosechas en general — General crop: Total	Clase 1 / Class 1	Clase 2 / Class 2	Clase 3 / Class 3	Clase 4 / Class 4	Clase 5 / Class 5	Clase 6 / Class 6	Income From Farm Products Sold—Continued
Piña vendida	fincas	-	-	-	-	-	-	-	Pineapple sold — farms
	dólares	-	-	-	-	-	-	-	dollars
Fincas, por ingresos de piña vendida:									Farms, by income from pineapple sold:
$1 a $1,199	fincas	-	-	-	-	-	-	-	$1 to $1,199 — farms
$1,200 a $2,499	fincas	-	-	-	-	-	-	-	$1,200 to $2,499 — farms
$2,500 a $4,999	fincas	-	-	-	-	-	-	-	$2,500 to $4,999 — farms
$5,000 a $9,999	fincas	-	-	-	-	-	-	-	$5,000 to $9,999 — farms
$10,000 a $19,999	fincas	-	-	-	-	-	-	-	$10,000 to $19,999 — farms
$20,000 y más	fincas	-	-	-	-	-	-	-	$20,000 and over — farms
Granos y productos farináceos vendidos	fincas	439	8	15	19	38	132	227	Grains and farinaceous crops sold — farms
	dólares	396,655	41,348	46,818	48,315	54,404	108,600	97,170	dollars
Fincas, por ingresos de granos y productos farináceos vendidos:									Farms, by income from grains and farinaceous crops sold:
$1 a $1,199	fincas	353	3	1	1	17	106	225	$1 to $1,199 — farms
$1,200 a $2,499	fincas	60	-	6	10	16	26	2	$1,200 to $2,499 — farms
$2,500 a $4,999	fincas	21	2	6	8	5	-	-	$2,500 to $4,999 — farms
$5,000 a $9,999	fincas	3	1	2	-	-	-	-	$5,000 to $9,999 — farms
$10,000 a $19,999	fincas	2	2	-	-	-	-	-	$10,000 to $19,999 — farms
$20,000 y más	fincas	-	-	-	-	-	-	-	$20,000 and over — farms
Vegetales vendidos	fincas	173	3	14	14	25	56	61	Vegetables sold — farms
	dólares	155,666	10,268	34,353	16,377	31,375	36,896	26,397	dollars
Fincas, por ingresos de vegetales vendidos:									Farms, by income from vegetables sold:
$1 a $1,199	fincas	139	1	4	11	14	48	61	$1 to $1,199 — farms
$1,200 a $2,499	fincas	23	1	3	1	10	8	-	$1,200 to $2,499 — farms
$2,500 a $4,999	fincas	9	-	6	2	1	-	-	$2,500 to $4,999 — farms
$5,000 a $9,999	fincas	2	1	1	-	-	-	-	$5,000 to $9,999 — farms
$10,000 a $19,999	fincas	-	-	-	-	-	-	-	$10,000 to $19,999 — farms
$20,000 y más	fincas	-	-	-	-	-	-	-	$20,000 and over — farms
Frutas y nueces vendidas	fincas	477	12	21	22	46	140	236	Fruits and nuts sold — farms
	dólares	582,308	125,169	93,072	41,081	79,846	130,970	112,170	dollars
Fincas, por ingresos de frutas y nueces vendidas:									Farms, by income from fruits and nuts sold:
$1 a $1,199	fincas	351	1	1	4	12	97	236	$1 to $1,199 — farms
$1,200 a $2,499	fincas	80	-	2	13	22	43	-	$1,200 to $2,499 — farms
$2,500 a $4,999	fincas	28	2	9	5	12	-	-	$2,500 to $4,999 — farms
$5,000 a $9,999	fincas	12	3	9	-	-	-	-	$5,000 to $9,999 — farms
$10,000 a $19,999	fincas	4	4	-	-	-	-	-	$10,000 to $19,999 — farms
$20,000 y más	fincas	2	2	-	-	-	-	-	$20,000 and over — farms
Aves y sus productos vendidos	fincas	127	3	3	8	7	30	76	Poultry and poultry products sold — farms
	dólares	31,504	7,187	2,431	5,813	1,261	6,251	8,561	dollars
Fincas, por ingresos de las aves y sus productos vendidos:									Farms, by income from poultry and poultry products sold:
$1 a $1,199	fincas	123	2	3	6	7	29	76	$1 to $1,199 — farms
$1,200 a $2,499	fincas	2	-	-	1	-	1	-	$1,200 to $2,499 — farms
$2,500 a $4,999	fincas	1	-	-	1	-	-	-	$2,500 to $4,999 — farms
$5,000 a $9,999	fincas	1	1	-	-	-	-	-	$5,000 to $9,999 — farms
$10,000 a $19,999	fincas	-	-	-	-	-	-	-	$10,000 to $19,999 — farms
$20,000 y más	fincas	-	-	-	-	-	-	-	$20,000 and over — farms
Productos derivados del ganado lechero vendidos	fincas	24	2	3	1	1	4	13	Dairy products sold — farms
	dólares	32,189	13,588	9,384	3,080	13	2,721	3,403	dollars
Fincas, por ingresos de productos derivados del ganado lechero vendidos:									Farms, by income from dairy products sold:
$1 a $1,199	fincas	19	-	1	-	1	4	13	$1 to $1,199 — farms
$1,200 a $2,499	fincas	-	-	-	-	-	-	-	$1,200 to $2,499 — farms
$2,500 a $4,999	fincas	2	-	1	1	-	-	-	$2,500 to $4,999 — farms
$5,000 a $9,999	fincas	3	2	1	-	-	-	-	$5,000 to $9,999 — farms
$10,000 a $19,999	fincas	-	-	-	-	-	-	-	$10,000 to $19,999 — farms
$20,000 y más	fincas	-	-	-	-	-	-	-	$20,000 and over — farms
Ganado vacuno de raza lechera vendidos	fincas	73	3	6	1	6	15	42	Dairy cattle and calves sold — farms
	dólares	45,958	17,000	4,585	1,260	2,140	6,325	14,648	dollars
Fincas, por ingresos de ganado vacuno de raza lechera vendidos:									Farms, by income from dairy cattle and calves sold:
$1 a $1,199	fincas	69	1	6	-	6	14	42	$1 to $1,199 — farms
$1,200 a $2,499	fincas	3	1	-	1	-	1	-	$1,200 to $2,499 — farms
$2,500 a $4,999	fincas	-	-	-	-	-	-	-	$2,500 to $4,999 — farms
$5,000 a $9,999	fincas	-	-	-	-	-	-	-	$5,000 to $9,999 — farms
$10,000 a $19,999	fincas	1	1	-	-	-	-	-	$10,000 to $19,999 — farms
$20,000 y más	fincas	-	-	-	-	-	-	-	$20,000 and over — farms
Otro ganado vacuno vendido	fincas	285	10	15	19	33	80	128	Other cattle and calves sold — farms
	dólares	252,800	63,276	26,445	20,775	34,650	54,237	53,417	dollars
Fincas, por ingresos de otro ganado vacuno vendido:									Farms, by income from other cattle and calves sold:
$1 a $1,199	fincas	236	1	5	12	19	71	128	$1 to $1,199 — farms
$1,200 a $2,499	fincas	34	2	5	5	13	9	-	$1,200 to $2,499 — farms
$2,500 a $4,999	fincas	10	2	5	2	1	-	-	$2,500 to $4,999 — farms
$5,000 a $9,999	fincas	2	2	-	-	-	-	-	$5,000 to $9,999 — farms
$10,000 a $19,999	fincas	3	3	-	-	-	-	-	$10,000 to $19,999 — farms
$20,000 y más	fincas	-	-	-	-	-	-	-	$20,000 and over — farms

[1] Véase el texto — See text

Tabla 28. Resumen por Tipo de Finca por Clase Económica: 1969[1]—Continuación

Table 28. Summary by Type of Farm by Economic Class: 1969[1]—Continued

	Total	Clase 1 / Class 1	Clase 2 / Class 2	Clase 3 / Class 3	Clase 4 / Class 4	Clase 5 / Class 5	Clase 6 / Class 6	
	Cosechas en general / General crop							
Ingresos de los Productos Agrícolas Vendidos—Continuación								**Income From Farm Products Sold—Continued**
Cerdos, ovejas, y cabros vendidos ... fincas	225	5	9	12	15	62	122	Hogs, sheep, and goats sold ... farms
dólares	39,667	2,620	4,923	1,943	4,399	10,530	15,252	dollars
Fincas, por ingresos de cerdos, ovejas, y cabros vendidos:								Farms, by income from hogs, sheep, and goats sold:
$1 a $1,199 ... fincas	222	5	8	12	14	61	122	$1 to $1,199 ... farms
$1,200 a $2,499 ... fincas	3	-	1	-	1	1	-	$1,200 to $2,499 ... farms
$2,500 a $4,999 ... fincas	-	-	-	-	-	-	-	$2,500 to $4,999 ... farms
$5,000 a $9,999 ... fincas	-	-	-	-	-	-	-	$5,000 a $9,999 ... farms
$10,000 a $19,999 ... fincas	-	-	-	-	-	-	-	$10,000 to $19,999 ... farms
$20,000 y más ... fincas	-	-	-	-	-	-	-	$20,000 and over ... farms
Otros animales y sus productos vendidos ... fincas	34	1	4	2	4	11	12	Other livestock and livestock products sold ... farms
dólares	12,935	100	4,085	1,800	1,150	3,025	2,775	dollars
Fincas, por ingresos de otros animales y sus productos vendidos:								Farms, by income from other livestock and livestock products sold:
$1 a $1,199 ... fincas	33	1	3	2	4	11	12	$1 to $1,199 ... farms
$1,200 a $2,499 ... fincas	-	-	-	-	-	-	-	$1,200 to $2,499 ... farms
$2,500 a $4,999 ... fincas	1	-	1	-	-	-	-	$2,500 to $4,999 ... farms
$5,000 a $9,999 ... fincas	-	-	-	-	-	-	-	$5,000 to $9,999 ... farms
$10,000 a $19,999 ... fincas	-	-	-	-	-	-	-	$10,000 to $19,999 ... farms
$20,000 y más ... fincas	-	-	-	-	-	-	-	$20,000 and over ... farms
Productos de semilleros y viveros vendidos ... fincas	8	-	-	2	3	2	1	Nursery and greenhouse products sold ... farms
dólares	6,508	-	-	3,118	2,775	575	40	dollars
Fincas, por ingresos de productos de semilleros y viveros vendidos:								Farms, by income from nursery and greenhouse products sold:
$1 a $1,199 ... fincas	6	-	-	1	2	2	1	$1 to $1,199 ... farms
$1,200 a $2,499 ... fincas	1	-	-	-	1	-	-	$1,200 to $2,499 ... farms
$2,500 a $4,999 ... fincas	1	-	-	1	-	-	-	$2,500 to $4,999 ... farms
$5,000 a $9,999 ... fincas	-	-	-	-	-	-	-	$5,000 to $9,999 ... farms
$10,000 a $19,999 ... fincas	-	-	-	-	-	-	-	$10,000 to $19,999 ... farms
$20,000 y más ... fincas	-	-	-	-	-	-	-	$20,000 and over ... farms
Otros productos agrícolas vendidos ... fincas	15	1	1	1	1	6	5	Other agricultural products sold ... farms
dólares	9,214	600	40	1,320	80	5,334	1,840	dollars
Fincas, por ingresos de otros productos agrícolas vendidos:								Farms, by income from other agricultural products sold:
$1 a $1,199 ... fincas	13	1	1	-	1	5	5	$1 to $1,199 ... farms
$1,200 a $2,499 ... fincas	2	-	-	1	-	1	-	$1,200 to $2,499 ... farms
$2,500 a $4,999 ... fincas	-	-	-	-	-	-	-	$2,500 to $4,999 ... farms
$5,000 a $9,999 ... fincas	-	-	-	-	-	-	-	$5,000 to $9,999 ... farms
$10,000 a $19,999 ... fincas	-	-	-	-	-	-	-	$10,000 to $19,999 ... farms
$20,000 y más ... fincas	-	-	-	-	-	-	-	$20,000 and over ... farms
Ingresos Relacionados con la Finca								**Farm-Related Income**
Fincas con ingresos relacionados con la finca—								Farms with farm-related income—
Por servicios agrícolas provistos a otros ... fincas	36	-	1	2	6	13	14	For customwork and other agricultural services ... farms
dólares	20,519	-	190	4,060	2,680	9,997	3,592	dollars
Fincas, por cantidad de ingresos:								Farms, by amount of income:
$1 a $249 ... fincas	20	-	1	1	3	5	10	$1 to $249 ... farms
$250 a $499 ... fincas	6	-	-	-	1	3	2	$250 to $499 ... farms
$500 a $999 ... fincas	3	-	-	-	1	2	-	$500 to $999 ... farms
$1,000 a $4,999 ... fincas	6	-	-	1	1	2	2	$1,000 to $4,999 ... farms
$5,000 y más ... fincas	1	-	-	-	-	1	-	$5,000 and over ... farms
Por servicios recreativos ... fincas	-	-	-	-	-	-	-	For recreational services ... farms
dólares	-	-	-	-	-	-	-	dollars
Fincas, por cantidad de ingresos:								Farms, by amount of income:
$1 a $249 ... fincas	-	-	-	-	-	-	-	$1 to $249 ... farms
$250 a $499 ... fincas	-	-	-	-	-	-	-	$250 to $499 ... farms
$500 a $999 ... fincas	-	-	-	-	-	-	-	$500 to $999 ... farms
$1,000 a $4,999 ... fincas	-	-	-	-	-	-	-	$1,000 to $4,999 ... farms
$5,000 y más ... fincas	-	-	-	-	-	-	-	$5,000 and over ... farms
Por participación en los programas agrícolas del gobierno ... fincas	235	11	13	18	28	78	87	For participation in government farm programs ... farms
dólares	117,448	21,622	14,830	23,368	15,509	24,171	17,948	dollars
Fincas, por cantidad de ingresos:								Farms, by amount of income:
$1 a $249 ... fincas	113	-	3	2	8	39	61	$1 to $249 ... farms
$250 a $499 ... fincas	59	1	-	2	10	25	21	$250 to $499 ... farms
$500 a $999 ... fincas	33	1	4	8	5	10	5	$500 to $999 ... farms
$1,000 a $4,999 ... fincas	27	8	6	4	5	4	-	$1,000 to $4,999 ... farms
$5,000 y más ... fincas	3	1	-	2	-	-	-	$5,000 and over ... farms
Gastos								**Expenses**
Gastos de producción, total ... fincas	547	13	23	24	49	158	280	Production expenses, total ... farms
dólares	1,590,270	466,528	159,967	138,980	197,364	332,529	294,902	dollars
Fincas, por cantidad de gastos:								Farms, by amount of expenditures:
$1 a $499 ... fincas	74	-	-	-	1	5	68	$1 to $499 ... farms
$500 a $999 ... fincas	121	-	-	-	-	22	99	$500 to $999 ... farms
$1,000 a $1,999 ... fincas	156	-	-	1	9	62	84	$1,000 to $1,999 ... farms
$2,000 a $3,999 ... fincas	112	-	3	5	22	58	24	$2,000 to $3,999 ... farms
$4,000 a $6,999 ... fincas	46	-	8	13	12	9	4	$4,000 to $6,999 ... farms
$7,000 a $9,999 ... fincas	19	-	11	4	2	2	-	$7,000 to $9,999 ... farms
$10,000 a $14,999 ... fincas	6	2	1	-	3	-	-	$10,000 to $14,999 ... farms
$15,000 a $19,999 ... fincas	6	4	-	1	-	-	1	$15,000 to $19,999 ... farms
$20,000 a $29,999 ... fincas	2	2	-	-	-	-	-	$20,000 to $29,999 ... farms
$30,000 y más ... fincas	5	5	-	-	-	-	-	$30,000 and over ... farms

[1] Véase el texto.—See text.

Tabla 28. Resumen por Tipo de Finca por Clase Económica: 1969[1]—Continuación

Table 28. Summary by Type of Farm by Economic Class: 1969[1]—Continued

Gastos—Continuación	Total	Cosechas en general — General crop: Clase 1 Class 1	Clase 2 Class 2	Clase 3 Class 3	Clase 4 Class 4	Clase 5 Class 5	Clase 6 Class 6	Expenses—Continued
Gastos de producción—Continuación								Production expenses—Continued
Ganado y aves compradas ..... fincas.	253	6	14	19	24	71	119	Livestock and poultry purchased ..... farms.
dólares.	108,288	20,095	11,106	8,468	10,296	27,612	30,711	dollars.
Fincas, por cantidad de gastos:								Farms, by amount of expenditures:
$1 a $499 ..... fincas.	180	1	6	10	13	49	101	$1 to $499 ..... farms.
$500 a $999 ..... fincas.	50	-	3	8	9	15	15	$500 to $999 ..... farms.
$1,000 a $1,999 ..... fincas.	14	1	3	1	1	6	2	$1,000 to $1,999 ..... farms.
$2,000 a $3,999 ..... fincas.	8	3	2	-	1	1	1	$2,000 to $3,999 ..... farms.
$4,000 a $6,999 ..... fincas.	-	-	-	-	-	-	-	$4,000 to $6,999 ..... farms.
$7,000 a $9,999 ..... fincas.	-	-	-	-	-	-	-	$7,000 to $9,999 ..... farms.
$10,000 a $14,999 ..... fincas.	1	1	-	-	-	-	-	$10,000 to $14,999 ..... farms.
$15,000 a $19,999 ..... fincas.	-	-	-	-	-	-	-	$15,000 to $19,999 ..... farms.
$20,000 a $29,999 ..... fincas.	-	-	-	-	-	-	-	$20,000 to $29,999 ..... farms.
$30,000 y más ..... fincas.	-	-	-	-	-	-	-	$30,000 and over ..... farms.
Alimento comprado para ganado y aves ..... fincas.	359	9	14	19	28	114	175	Feed purchased for livestock and poultry ..... farms.
dólares.	99,696	20,768	12,815	8,340	9,499	22,491	25,783	dollars.
Fincas, por cantidad de gastos:								Farms, by amount of expenditures:
$1 a $499 ..... fincas.	320	4	7	12	24	105	168	$1 to $499 ..... farms.
$500 a $999 ..... fincas.	23	-	3	6	1	8	5	$500 to $999 ..... farms.
$1,000 a $1,999 ..... fincas.	6	-	2	-	2	1	1	$1,000 to $1,999 ..... farms.
$2,000 a $3,999 ..... fincas.	6	2	1	1	1	-	1	$2,000 to $3,999 ..... farms.
$4,000 a $6,999 ..... fincas.	4	3	1	-	-	-	-	$4,000 to $6,999 ..... farms.
$7,000 a $9,999 ..... fincas.	-	-	-	-	-	-	-	$7,000 to $9,999 ..... farms.
$10,000 a $14,999 ..... fincas.	-	-	-	-	-	-	-	$10,000 to $14,999 ..... farms.
$15,000 a $19,999 ..... fincas.	-	-	-	-	-	-	-	$15,000 to $19,999 ..... farms.
$20,000 a $29,999 ..... fincas.	-	-	-	-	-	-	-	$20,000 to $29,999 ..... farms.
$30,000 y más ..... fincas.	-	-	-	-	-	-	-	$30,000 and over ..... farms.
Semillas, bulbos, plantas y arbolitos comprados ..... fincas.	200	7	13	10	21	58	91	Seeds, bulbs, plants and trees purchased ..... farms.
dólares.	32,478	2,800	3,640	2,938	9,607	5,438	8,055	dollars.
Fincas, por cantidad de gastos:								Farms, by amount of expenditures:
$1 a $499 ..... fincas.	187	6	11	7	15	58	90	$1 to $499 ..... farms.
$500 a $999 ..... fincas.	7	-	1	3	3	-	-	$500 to $999 ..... farms.
$1,000 a $1,999 ..... fincas.	4	1	1	-	2	-	-	$1,000 to $1,999 ..... farms.
$2,000 a $3,999 ..... fincas.	2	-	-	-	1	-	1	$2,000 to $3,999 ..... farms.
$4,000 a $6,999 ..... fincas.	-	-	-	-	-	-	-	$4,000 to $6,999 ..... farms.
$7,000 a $9,999 ..... fincas.	-	-	-	-	-	-	-	$7,000 to $9,999 ..... farms.
$10,000 a $14,999 ..... fincas.	-	-	-	-	-	-	-	$10,000 to $14,999 ..... farms.
$15,000 a $19,999 ..... fincas.	-	-	-	-	-	-	-	$15,000 to $19,999 ..... farms.
$20,000 a $29,999 ..... fincas.	-	-	-	-	-	-	-	$20,000 to $29,999 ..... farms.
$30,000 y más ..... fincas.	-	-	-	-	-	-	-	$30,000 and over ..... farms.
Abonos comerciales comprados ..... fincas.	521	13	21	23	48	150	266	Commercial fertilizer purchased ..... farms.
dólares.	267,028	50,794	16,511	16,688	54,292	57,324	71,419	dollars.
Fincas, por cantidad de gastos:								Farms, by amount of expenditures:
$1 a $499 ..... fincas.	386	-	7	8	24	114	233	$1 to $499 ..... farms.
$500 a $999 ..... fincas.	71	1	8	10	11	23	18	$500 to $999 ..... farms.
$1,000 a $1,999 ..... fincas.	42	4	5	4	5	12	12	$1,000 to $1,999 ..... farms.
$2,000 a $3,999 ..... fincas.	12	2	1	1	4	1	3	$2,000 to $3,999 ..... farms.
$4,000 a $6,999 ..... fincas.	6	4	-	-	2	-	-	$4,000 to $6,999 ..... farms.
$7,000 a $9,999 ..... fincas.	3	1	-	-	2	-	-	$7,000 to $9,999 ..... farms.
$10,000 a $14,999 ..... fincas.	1	1	-	-	-	-	-	$10,000 to $14,999 ..... farms.
$15,000 a $19,999 ..... fincas.	-	-	-	-	-	-	-	$15,000 to $19,999 ..... farms.
$20,000 a $29,999 ..... fincas.	-	-	-	-	-	-	-	$20,000 to $29,999 ..... farms.
$30,000 y más ..... fincas.	-	-	-	-	-	-	-	$30,000 and over ..... farms.
Gasolina y otros productos de petróleo comprados ..... fincas.	166	12	17	16	30	48	43	Gasoline and other petroleum fuel and oil purchased ..... farms.
dólares.	54,243	10,682	7,892	4,465	8,832	11,937	10,435	dollars.
Fincas, por cantidad de gastos:								Farms, by amount of expenditures:
$1 a $499 ..... fincas.	136	3	11	13	26	44	39	$1 to $499 ..... farms.
$500 a $999 ..... fincas.	20	2	5	3	3	4	3	$500 to $999 ..... farms.
$1,000 a $1,999 ..... fincas.	9	7	-	-	1	-	1	$1,000 to $1,999 ..... farms.
$2,000 a $3,999 ..... fincas.	1	-	1	-	-	-	-	$2,000 to $3,999 ..... farms.
$4,000 a $6,999 ..... fincas.	-	-	-	-	-	-	-	$4,000 to $6,999 ..... farms.
$7,000 a $9,999 ..... fincas.	-	-	-	-	-	-	-	$7,000 to $9,999 ..... farms.
$10,000 a $14,999 ..... fincas.	-	-	-	-	-	-	-	$10,000 to $14,999 ..... farms.
$15,000 a $19,999 ..... fincas.	-	-	-	-	-	-	-	$15,000 to $19,999 ..... farms.
$20,000 a $29,999 ..... fincas.	-	-	-	-	-	-	-	$20,000 to $29,999 ..... farms.
$30,000 y más ..... fincas.	-	-	-	-	-	-	-	$30,000 and over ..... farms.
Jornales y salarios a empleados y obreros de la finca ..... fincas.	478	13	23	24	48	147	223	Wages and salaries paid to hired farm labor ..... farms.
dólares.	754,628	257,632	76,982	75,331	76,537	158,963	109,183	dollars.
Fincas, por cantidad de gastos:								Farms, by amount of expenditures:
$1 a $499 ..... fincas.	180	-	1	1	3	32	143	$1 to $499 ..... farms.
$500 a $999 ..... fincas.	119	-	3	1	6	49	60	$500 to $999 ..... farms.
$1,000 a $1,999 ..... fincas.	85	-	2	3	22	41	17	$1,000 to $1,999 ..... farms.
$2,000 a $3,999 ..... fincas.	62	-	9	11	17	23	2	$2,000 to $3,999 ..... farms.
$4,000 a $6,999 ..... fincas.	18	3	6	7	-	2	-	$4,000 to $6,999 ..... farms.
$7,000 a $9,999 ..... fincas.	6	3	2	1	-	-	-	$7,000 to $9,999 ..... farms.
$10,000 a $14,999 ..... fincas.	3	2	-	-	-	-	1	$10,000 to $14,999 ..... farms.
$15,000 a $19,999 ..... fincas.	1	1	-	-	-	-	-	$15,000 to $19,999 ..... farms.
$20,000 a $29,999 ..... fincas.	1	1	-	-	-	-	-	$20,000 to $29,999 ..... farms.
$30,000 y más ..... fincas.	3	3	-	-	-	-	-	$30,000 and over ..... farms.
Trabajo por contrato ..... fincas.	13	1	-	2	1	4	5	Contract labor ..... farms.
dólares.	7,217	2,300	-	2,500	300	1,157	960	dollars.
Fincas, por cantidad de gastos:								Farms, by amount of expenditures:
$1 a $499 ..... fincas.	10	-	-	1	1	3	5	$1 to $499 ..... farms.
$500 a $999 ..... fincas.	1	-	-	-	-	1	-	$500 to $999 ..... farms.
$1,000 a $1,999 ..... fincas.	-	-	-	-	-	-	-	$1,000 to $1,999 ..... farms.
$2,000 a $3,999 ..... fincas.	2	1	-	1	-	-	-	$2,000 to $3,999 ..... farms.
$4,000 a $6,999 ..... fincas.	-	-	-	-	-	-	-	$4,000 to $6,999 ..... farms.
$7,000 a $9,999 ..... fincas.	-	-	-	-	-	-	-	$7,000 to $9,999 ..... farms.
$10,000 a $14,999 ..... fincas.	-	-	-	-	-	-	-	$10,000 to $14,999 ..... farms.
$15,000 a $19,999 ..... fincas.	-	-	-	-	-	-	-	$15,000 to $19,999 ..... farms.
$20,000 a $29,999 ..... fincas.	-	-	-	-	-	-	-	$20,000 to $29,999 ..... farms.
$30,000 y más ..... fincas.	-	-	-	-	-	-	-	$30,000 and over ..... farms.

[1] Véase el texto See text

Tabla 28. Resumen por Tipo de Finca por Clase Económica: 1969[1]—Continuación

Table 28. Summary by Type of Farm by Economic Class: 1969[1]—Continued

Gastos—Continuación		Total	Clase 1 / Class 1	Clase 2 / Class 2	Clase 3 / Class 3	Clase 4 / Class 4	Clase 5 / Class 5	Clase 6 / Class 6	Expenses—Continued
		Cosechas en general — General crop							
Gastos de producción—Continuación									Production expenses—Continued
Alquiler de maquinaria y trabajo hecho según pedido	fincas.	135	7	9	11	18	50	40	Machine hire and customwork — farms.
	dólares.	30,598	6,330	4,495	2,186	4,962	7,525	5,100	dollars.
Fincas, por cantidad de gastos:									Farms, by amount of expenditures.
$1 a $499	fincas.	120	4	6	9	15	48	38	$1 to $499 — farms.
$500 a $999	fincas.	13	2	2	2	3	2	2	$500 to $999 — farms.
$1,000 a $1,999	fincas.	1	-	1	-	-	-	-	$1,000 to $1,999 — farms.
$2,000 a $3,999	fincas.	-	-	-	-	-	-	-	$2,000 to $3,999 — farms.
$4,000 a $6,999	fincas.	1	1	-	-	-	-	-	$4,000 to $6,999 — farms.
$7,000 a $9,999	fincas.	-	-	-	-	-	-	-	$7,000 to $9,999 — farms.
$10,000 a $14,999	fincas.	-	-	-	-	-	-	-	$10,000 to $14,999 — farms.
$15,000 a $19,999	fincas.	-	-	-	-	-	-	-	$15,000 to $19,999 — farms.
$20,000 a $29,999	fincas.	-	-	-	-	-	-	-	$20,000 to $29,999 — farms.
$30,000 y más	fincas.	-	-	-	-	-	-	-	$30,000 and over — farms.
Productos químicos agrícolas comprados	fincas.	302	13	19	22	37	101	110	Agricultural chemicals purchased — farms.
	dólares.	28,863	7,335	3,606	2,349	4,375	6,421	4,777	dollars.
Fincas, por cantidad de gastos:									Farms, by amount of expenditures.
$1 a $499	fincas.	293	7	17	22	36	101	110	$1 to $499 — farms.
$500 a $999	fincas.	5	2	2	-	1	-	-	$500 to $999 — farms.
$1,000 a $1,999	fincas.	4	4	-	-	-	-	-	$1,000 to $1,999 — farms.
$2,000 a $3,999	fincas.	-	-	-	-	-	-	-	$2,000 to $3,999 — farms.
$4,000 a $6,999	fincas.	-	-	-	-	-	-	-	$4,000 to $6,999 — farms.
$7,000 a $9,999	fincas.	-	-	-	-	-	-	-	$7,000 to $9,999 — farms.
$10,000 a $14,999	fincas.	-	-	-	-	-	-	-	$10,000 to $14,999 — farms.
$15,000 a $19,999	fincas.	-	-	-	-	-	-	-	$15,000 to $19,999 — farms.
$20,000 a $29,999	fincas.	-	-	-	-	-	-	-	$20,000 to $29,999 — farms.
$30,000 y más	fincas.	-	-	-	-	-	-	-	$30,000 and over — farms.
Otros gastos de la finca	fincas.	354	12	20	21	37	109	155	Other production expenses — farms.
	dólares.	207,231	87,792	22,920	15,715	18,664	33,661	28,479	dollars
Fincas, por cantidad de gastos:									Farms, by amount of expenditures:
$1 a $499	fincas.	284	1	7	11	26	92	147	$1 to $499 — farms.
$500 a $999	fincas.	29	-	4	5	5	12	3	$500 to $999 — farms.
$1,000 a $1,999	fincas.	21	2	5	2	5	4	3	$1,000 to $1,999 — farms.
$2,000 a $3,999	fincas.	11	2	3	3	1	1	1	$2,000 to $3,999 — farms.
$4,000 a $6,999	fincas.	6	4	1	-	-	-	1	$4,000 to $6,999 — farms.
$7,000 a $9,999	fincas.	1	1	-	-	-	-	-	$7,000 to $9,999 — farms.
$10,000 a $14,999	fincas.	-	-	-	-	-	-	-	$10,000 to $14,999 — farms.
$15,000 a $19,999	fincas.	-	-	-	-	-	-	-	$15,000 to $19,999 — farms.
$20,000 a $29,999	fincas.	1	1	-	-	-	-	-	$20,000 to $29,999 — farms.
$30,000 y más	fincas.	1	1	-	-	-	-	-	$30,000 and over — farms.
Maquinaria, Edificios, y Equipo Agrícola en la Finca									**Machinery, Buildings, and Equipment on the Place**
Jeeps o camionetas	fincas.	143	11	16	10	27	44	35	Jeeps or pick-up trucks — farms.
	número.	170	18	21	12	32	49	38	number.
2 o 3	fincas.	24	5	5	2	4	5	3	2 or 3 — farms.
	número.	51	12	10	4	9	10	6	number.
4 o más	fincas.	-	-	-	-	-	-	-	4 or more — farms.
	número.	-	-	-	-	-	-	-	number.
Camiones	fincas.	19	7	2	-	1	5	4	Motortrucks — farms.
	número.	27	12	2	-	2	5	6	number.
2 o más	fincas.	6	3	-	-	1	-	2	2 or more — farms.
	número.	14	8	-	-	2	-	4	number.
Tractores de rueda	fincas.	9	4	1	-	1	3	-	Wheel tractors — farms.
	número.	13	8	1	-	1	3	-	number.
2 o 3	fincas.	1	1	-	-	-	-	-	2 or 3 — farms.
	número.	2	2	-	-	-	-	-	number.
4 o más	fincas.	1	1	-	-	-	-	-	4 or more — farms.
	número.	4	4	-	-	-	-	-	number.
Tractores de oruga	fincas.	3	2	1	-	-	-	-	Crawler tractors — farms.
	número.	4	3	1	-	-	-	-	number.
Carretones	fincas.	5	4	-	-	-	1	-	Tractor carts — farms.
	número.	37	36	-	-	-	1	-	number.
Llenadoras de caña	fincas.	-	-	-	-	-	-	-	Sugarcane loaders — farms.
	número.	-	-	-	-	-	-	-	number.
Cortadoras de caña	fincas.	-	-	-	-	-	-	-	Sugarcane harvest machines — farms.
	número.	-	-	-	-	-	-	-	number.
Despulpadoras de café	fincas.	141	6	14	10	19	41	51	Coffee pulping machines — farms.
	número.	144	8	14	10	19	42	51	number.
Correderas	fincas.	10	1	2	-	3	2	2	Coffee drying platforms — farms.
	número.	32	16	3	-	4	4	5	number.
Secadoras mecánicas de café	fincas.	14	3	5	-	2	2	2	Coffee dryers — farms.
	número.	19	5	7	-	2	3	2	number.
Ordeñadoras mecánicas	fincas.	-	-	-	-	-	-	-	Milking machines — farms.
	número.	-	-	-	-	-	-	-	number.
Tanques para enfriar leche	fincas.	1	1	-	-	-	-	-	Milk coolers — farms.
	número.	1	1	-	-	-	-	-	number.
Salas de ordeño	fincas.	1	1	-	-	-	-	-	Milking parlors — farms.
	número.	1	1	-	-	-	-	-	number.
Charcas (lagos artificiales)	fincas.	15	3	1	-	4	3	4	Farm ponds — farms.
	número.	20	3	1	-	4	7	5	number.
Silos	fincas.	5	1	-	1	-	2	1	Silos — farms.
	número.	5	1	-	1	-	2	1	number.
Ranchos para tabaco	fincas.	151	2	7	17	18	54	53	Tobacco barns — farms.
	número.	170	3	9	21	19	63	55	number.
Edificios para almacenaje	fincas.	92	9	12	10	11	22	28	Storage buildings — farms.
	número.	107	18	14	10	11	23	31	number.

[1] Véase el texto.—See text.

Tabla 28. Resumen por Tipo de Finca por Clase Económica: 1969[1]—Continuación

Table 28. Summary by Type of Farm by Economic Class: 1969[1]—Continued

Economic Classes 1-6

Marquinaria, Edificios, y Equipo Agrícola en la Finca—Continuación	Total	Cosechas en general — General crop: Clase 1 / Class 1	Clase 2 / Class 2	Clase 3 / Class 3	Clase 4 / Class 4	Clase 5 / Class 5	Clase 6 / Class 6	Machinery, Buildings, and Equipment on the Place—Continued
Casetas o ranchos para aves ..... fincas. .	48	5	2	6	2	17	16	Poultry buildings ..... farms.
número. .	61	8	4	9	3	20	17	number.
Establos para el ganado ..... fincas. .	15	4	-	1	4	3	3	Livestock barns ..... farms.
número. .	19	4	-	1	4	7	3	number.
Casas de agregados ..... fincas. .	116	12	15	11	16	35	27	Agregados' houses ..... farms.
número. .	290	69	50	22	30	75	44	number.
Casas para otros empleados ..... fincas. .	18	5	3	1	-	5	4	Other employees' houses ..... farms.
número. .	20	5	3	1	-	7	4	number.
Productos Químicos Agrícolas								**Agricultural Chemicals**
Total ..... fincas. .	302	13	19	22	37	101	110	Total ..... farms.
dólares. .	28,863	7,335	3,606	2,349	4,375	6,421	4,777	dollars.
Cal ..... fincas. .	77	2	4	9	8	23	31	Lime ..... farms.
toneladas. .	688	46	47	89	114	266	126	tons.
cuerdas tratadas. .	481	78	19	70	88	128	99	cuerdas treated.
dólares. .	4,067	271	291	510	676	1,471	848	dollars.
Productos químicos usados para asperjar, rociar, fumigar, etc., en controlar:								Sprays, dusts, fumigants, etc., used to control:
Los insectos en pastos cultivados y mejorados ..... fincas. .	39	3	3	1	7	10	15	Insects in cultivated and improved pasture ..... farms.
cuerdas tratadas. .	394	174	35	4	71	32	78	cuerdas treated.
dólares. .	3,706	1,714	315	24	590	364	699	dollars.
Los insectos en otras cosechas ..... fincas. .	183	6	7	14	23	65	68	Insects in other crops ..... farms.
cuerdas tratadas. .	1,714	459	72	149	244	471	319	cuerdas treated.
dólares. .	10,199	2,708	618	920	1,379	2,669	1,905	dollars.
Los nemátodos en las cosechas ..... fincas. .	5	1	2	-	-	1	1	Nematodes in crops ..... farms.
cuerdas tratadas. .	52	30	14	-	-	2	6	cuerdas treated.
dólares. .	224	70	84	-	-	10	60	dollars.
Las enfermedades de las cosechas y de los huertos ..... fincas. .	14	3	1	1	2	5	2	Diseases in crops and orchards ..... farms.
cuerdas tratadas. .	121	80	5	12	6	14	5	cuerdas treated.
dólares. .	487	250	30	20	35	99	53	dollars.
La maleza y las malas yerbas en los cultivos ..... fincas. .	48	5	3	3	5	15	17	Weeds or grass in crops ..... farms.
cuerdas tratadas. .	720	212	144	60	107	118	80	cuerdas treated.
dólares. .	5,052	1,617	832	321	860	933	489	dollars.
La maleza o matorrales en el pasto ..... fincas. .	34	5	6	2	4	8	9	Weeds or brush in pasture ..... farms.
cuerdas tratadas. .	578	146	145	54	89	89	55	cuerdas treated.
dólares. .	2,556	413	726	324	510	278	305	dollars.
Gastos en el control de insectos y enfermedades que afectan al ganado y las aves ..... fincas. .	59	3	6	8	8	21	13	Expenditures for insect and disease control on livestock and poultry ..... farms.
dólares. .	2,572	292	710	230	325	597	418	dollars.
Agregados y Medianeros								**Agregados and Sharecroppers**
Familias de agregados que vivían en la finca ..... fincas. .	85	11	12	8	10	23	21	Agregado families living on the place ..... farms.
número. .	214	59	30	17	18	53	37	number.
Medianeros que trabajaban en la finca ..... fincas. .	47	4	3	6	8	20	6	Sharecroppers working on the place ..... farms.
número. .	72	10	3	8	13	31	7	number.
cuerdas cultivadas por ellos. .	463	225	10	21	77	97	33	cuerdas cultivated by them.
Ganado								**Livestock**
Ganado en las fincas, 1970:								Livestock on farms, 1970:
Ganado vacuno ..... fincas. .	416	11	20	21	43	120	201	Cattle and calves ..... farms.
número. .	5,653	905	663	439	837	1,441	1,368	number.
Fincas con—								Farms with—
1 a 4 ..... fincas. .	147	-	2	2	7	33	103	1 to 4 ..... farms.
5 a 9 ..... fincas. .	98	-	2	3	11	32	50	5 to 9 ..... farms.
10 a 19 ..... fincas. .	97	2	4	8	11	33	39	10 to 19 ..... farms.
20 a 49 ..... fincas. .	55	3	7	6	10	20	9	20 to 49 ..... farms.
50 a 99 ..... fincas. .	13	2	4	2	3	2	-	50 to 99 ..... farms.
100 y más ..... fincas. .	6	4	1	-	1	-	-	100 and over ..... farms.
Vacas ..... fincas. .	392	11	18	21	39	115	188	Cows ..... farms.
número. .	2,231	346	264	158	285	534	644	number.
Fincas con—								Farms with—
1 a 4 ..... fincas. .	270	-	4	9	21	78	158	1 to 4 ..... farms.
5 a 9 ..... fincas. .	56	1	4	6	5	21	19	5 to 9 ..... farms.
10 a 19 ..... fincas. .	44	5	5	5	8	13	8	10 to 19 ..... farms.
20 a 49 ..... fincas. .	18	2	4	1	5	3	3	20 to 49 ..... farms.
50 a 99 ..... fincas. .	3	2	1	-	-	-	-	50 to 99 ..... farms.
100 y más ..... fincas. .	1	1	-	-	-	-	-	100 and over ..... farms.
Vacas de raza lechera ..... fincas. .	108	2	6	7	10	30	53	Milk cows ..... farms.
número. .	259	20	25	19	21	62	112	number.
Fincas con—								Farms with—
1 a 4 ..... fincas. .	100	-	4	6	10	28	52	1 to 4 ..... farms.
5 a 9 ..... fincas. .	5	-	2	1	-	2	-	5 to 9 ..... farms.
10 a 19 ..... fincas. .	3	2	-	-	-	-	1	10 to 19 ..... farms.
20 a 49 ..... fincas. .	-	-	-	-	-	-	-	20 to 49 ..... farms.
50 a 99 ..... fincas. .	-	-	-	-	-	-	-	50 to 99 ..... farms.
100 y más ..... fincas. .	-	-	-	-	-	-	-	100 and over ..... farms.
Novillas, becerras y becerritas ..... fincas. .	337	11	18	19	40	103	146	Heifers and heifer calves ..... farms.
número. .	1,732	273	183	115	251	512	398	number.
Toros, novillos, becerros y becerritos ..... fincas. .	281	11	17	20	35	86	112	Bulls, bull calves, steers and steer calves ..... farms.
número. .	1,690	286	216	166	301	395	326	number.

[1] Véase el texto. See text.

Fincas con Ventas de $1,200 y Más — Farms With Sales of $1,200 and Over

Tabla 28. Resumen por Tipo de Finca por Clase Económica: 1969[1]—Continuación

Table 28. Summary by Type of Farm by Economic Class: 1969[1]—Continued

	Total	Cosechas en general / General crop: Clase 1 / Class 1	Clase 2 / Class 2	Clase 3 / Class 3	Clase 4 / Class 4	Clase 5 / Class 5	Clase 6 / Class 6	
Ganado—Continuación								**Livestock—Continued**
Ganado en las fincas, 1970—Continuación								Livestock on farms, 1970—Continued
Cerdos ..... fincas.	303	6	11	13	23	93	157	Hogs and pigs ..... farms.
número.	6,428	83	137	83	159	446	5,520	number.
Fincas con—								Farms with—
1 a 9 ..... fincas.	263	1	7	10	19	83	143	1 to 9 ..... farms.
10 a 24 ..... fincas.	32	5	3	2	3	8	11	10 to 24 ..... farms.
25 a 49 ..... fincas.	4	-	-	1	-	1	2	25 to 49 ..... farms.
50 a 99 ..... fincas.	2	-	1	-	1	-	-	50 to 99 ..... farms.
100 y más ..... fincas.	2	-	-	-	-	1	1	100 and over ..... farms.
Menores de seis meses de edad ..... fincas.	197	5	7	11	14	60	100	Less than six months old ..... farms.
número.	5,967	48	107	56	131	298	5,327	number.
De seis meses o más de edad ..... fincas.	191	6	10	9	13	61	92	Six months old or older ..... farms.
número.	461	35	30	27	28	148	193	number.
Cerdas paridoras ..... fincas.	67	5	5	3	7	17	30	Sows ..... farms.
número.	148	24	14	4	13	40	53	number.
Caballos de carrera ..... fincas.	11	-	-	2	1	2	6	Race horses ..... farms.
número.	14	-	-	4	1	3	6	number.
Otros caballos ..... fincas.	162	7	10	11	18	49	67	Other horses ..... farms.
número.	221	15	23	17	29	58	79	number.
Mulas y burros ..... fincas.	34	6	7	7	1	8	5	Mules and donkeys ..... farms.
número.	59	13	12	10	2	16	6	number.
Bueyes ..... fincas.	123	5	10	15	14	39	40	Oxen ..... farms.
número.	272	25	23	37	28	79	80	number.
Ovejas ..... fincas.	2	-	-	-	1	-	1	Sheep ..... farms.
número.	13	-	-	-	8	-	5	number.
Cabros ..... fincas.	43	1	2	2	2	15	21	Goats ..... farms.
número.	230	5	14	6	16	87	102	number.
Colmenas de abejas ..... fincas.	3	1	2	-	-	-	-	Bee hives ..... farms.
número.	27	5	22	-	-	-	-	number.
Conejos ..... fincas.	6	-	1	-	3	1	1	Rabbits ..... farms.
número.	44	-	7	-	29	3	5	number.
Ganado Vendido, 1969								**Livestock Sold, 1969**
Ganado vacuno vendido:								Cattle and calves sold:
Becerros y becerras vendidas ..... fincas.	189	9	13	13	16	46	92	Calves sold ..... farms.
número.	916	269	78	71	67	172	259	number.
Otro ganado vacuno vendido ..... fincas.	230	10	12	13	27	67	101	Cattle other than calves sold ..... farms.
número.	1,031	218	114	63	161	220	255	number.
Cerdos y cerditos vendidos ..... fincas.	221	5	9	12	13	61	121	Hogs and pigs sold ..... farms.
número.	1,510	84	213	90	138	389	596	number.
Caballos de carrera vendidos ..... fincas.	1	-	1	-	-	-	-	Race horses sold ..... farms.
número.	1	-	1	-	-	-	-	number.
Otros caballos vendidos ..... fincas.	11	1	1	-	2	2	5	Other horses sold ..... farms.
número.	13	2	1	-	3	2	5	number.
Mulas y burros vendidos ..... fincas.	1	-	-	-	-	-	1	Mules and donkeys sold ..... farms.
número.	1	-	-	-	-	-	1	number.
Bueyes vendidos ..... fincas.	21	-	1	2	3	9	6	Oxen sold ..... farms.
número.	49	-	2	9	6	18	14	number.
Ovejas vendidas ..... fincas.	1	-	-	-	1	-	-	Sheep sold ..... farms.
número.	3	-	-	-	3	-	-	number.
Cabros vendidos ..... fincas.	13	-	1	1	2	4	5	Goats sold ..... farms.
número.	68	-	6	1	9	31	21	number.
Miel de abejas vendida ..... fincas.	1	-	1	-	-	-	-	Honey sold ..... farms.
libras.	600	-	600	-	-	-	-	pounds.
Conejos vendidos ..... fincas.	-	-	-	-	-	-	-	Rabbits sold ..... farms.
número.	-	-	-	-	-	-	-	number.
Leche vendida ..... fincas.	24	2	3	1	1	4	13	Milk sold ..... farms.
litros.	175,711	71,600	52,132	17,115	70	15,870	18,924	quarts.
Aves								**Poultry**
Aves en las fincas, 1970:								Poultry on farms, 1970:
Gallinas, pollonas y gallos ..... fincas.	412	8	13	19	32	117	223	Chicken hens, pullets and roosters ..... farms.
número.	16,342	965	1,117	1,569	1,295	4,295	7,101	number.
Fincas con—								Farms with—
1 a 99 ..... fincas.	388	7	10	14	28	111	218	1 to 99 ..... farms.
100 a 399 ..... fincas.	21	-	2	4	4	6	5	100 to 399 ..... farms.
400 a 999 ..... fincas.	3	1	1	1	-	-	-	400 to 999 ..... farms.
1,000 a 1,999 ..... fincas.	-	-	-	-	-	-	-	1,000 to 1,999 ..... farms.
2,000 a 4,999 ..... fincas.	-	-	-	-	-	-	-	2,000 to 4,999 ..... farms.
5,000 y más ..... fincas.	-	-	-	-	-	-	-	5,000 and over ..... farms.
Gallinas ..... fincas.	401	8	12	19	31	115	216	Chicken hens ..... farms.
número.	11,399	863	502	1,212	874	2,925	5,023	number.
Pollonas ..... fincas.	200	5	7	6	16	48	118	Pullets ..... farms.
número.	3,322	68	556	218	242	824	1,414	number.
Gallos ..... fincas.	333	6	9	14	27	96	181	Roosters ..... farms.
número.	1,621	34	59	139	179	546	664	number.
Pollos ..... fincas.	237	5	6	15	21	76	114	Broilers ..... farms.
número.	6,620	76	270	2,373	467	1,635	1,799	number.
Pavos ..... fincas.	42	2	2	7	3	11	17	Turkeys ..... farms.
número.	302	18	105	38	4	66	71	number.
Palomas ..... fincas.	45	2	2	5	8	13	15	Pigeons ..... farms.
número.	789	14	117	115	99	212	232	number.
Guineas ..... fincas.	36	3	2	2	2	15	12	Guineas ..... farms.
número.	244	27	20	13	7	91	86	number.

[1] Véase el texto.—See text.

Tabla 28. Resumen por Tipo de Finca por Clase Económica: 1969[1]—Continuación

Table 28. Summary by Type of Farm by Economic Class: 1969[1]—Continued

Economic Classes 1-6

	Total	Clase 1 / Class 1	Clase 2 / Class 2	Clase 3 / Class 3	Clase 4 / Class 4	Clase 5 / Class 5	Clase 6 / Class 6	
	Cosechas en general — General crop							
Aves—Continuación								**Poultry—Continued**
Aves vendidas, 1969:								Poultry sold, 1969:
Gallinas, pollonas y gallos ..... fincas.	66	2	1	5	2	14	42	Chicken hens, pullets and roosters ..... farms.
número.	3,195	620	130	445	70	513	1,417	number.
Fincas, por número vendido:								Farms, by number sold:
1 a 99 ..... fincas.	61	1	-	4	2	12	42	1 to 99 ..... farms.
100 a 399 ..... fincas.	4	-	1	1	-	2	-	100 to 399 ..... farms.
400 a 999 ..... fincas.	1	1	-	-	-	-	-	400 to 999 ..... farms.
1,000 a 1,999 ..... fincas.	-	-	-	-	-	-	-	1,000 to 1,999 ..... farms.
2,000 a 4,999 ..... fincas.	-	-	-	-	-	-	-	2,000 to 4,999 ..... farms.
5,000 y más ..... fincas.	-	-	-	-	-	-	-	5,000 and over ..... farms.
Gallinas ..... fincas.	48	2	1	2	2	8	33	Chicken hens ..... farms.
número.	2,476	610	25	375	70	336	1,060	number.
Pollonas ..... fincas.	18	1	1	1	-	4	11	Pullets ..... farms.
número.	496	10	100	25	-	80	281	number.
Gallos ..... fincas.	20	-	1	2	-	8	9	Roosters ..... farms.
número.	223	-	5	45	-	97	76	number.
Pollos ..... fincas.	27	1	-	2	-	4	20	Broilers ..... farms.
número.	1,832	4	-	1,250	-	190	388	number.
Pavos ..... fincas.	2	-	-	1	-	-	1	Turkeys ..... farms.
número.	10	-	-	6	-	-	4	number.
Palomas ..... fincas.	3	1	-	1	-	1	-	Pigeons ..... farms.
número.	75	20	-	35	-	20	-	number.
Guineas ..... fincas.	-	-	-	-	-	-	-	Guineas ..... farms.
número.	-	-	-	-	-	-	-	number.
Huevos ..... fincas.	88	1	3	4	6	24	50	Eggs ..... farms.
docenas.	42,909	12,000	3,715	7,145	2,046	8,068	9,935	dozens.
Cosechas								**Crops**
Caña de azúcar ..... fincas.	55	8	2	1	6	18	20	Sugarcane ..... farms.
cuerdas.	851	491	25	18	71	143	103	cuerdas.
toneladas.	20,980	13,987	572	522	1,436	2,814	1,649	tons.
Fincas, por cuerdas cosechadas:								Farms, by cuerdas harvested:
1 a 14 ..... fincas.	42	-	1	-	5	16	20	1 to 14 ..... farms.
15 a 49 ..... fincas.	10	5	1	1	1	2	-	15 to 49 ..... farms.
50 a 99 ..... fincas.	1	1	-	-	-	-	-	50 to 99 ..... farms.
100 a 149 ..... fincas.	1	1	-	-	-	-	-	100 to 149 ..... farms.
150 a 199 ..... fincas.	1	1	-	-	-	-	-	150 to 199 ..... farms.
200 y más ..... fincas.	-	-	-	-	-	-	-	200 and over ..... farms.
Abonada ..... fincas.	40	7	1	1	6	11	14	Fertilized ..... farms.
cuerdas.	670	430	10	18	71	70	71	cuerdas.
Bajo riego ..... fincas.	1	-	-	-	-	1	-	Irrigated ..... farms.
cuerdas.	12	-	-	-	-	12	-	cuerdas.
Gran cultura ..... fincas.	7	1	-	-	2	3	1	Gran cultura ..... farms.
cuerdas cosechadas.	67	20	-	-	19	24	4	cuerdas harvested.
toneladas.	1,762	900	-	-	347	475	40	tons.
cuerdas abonadas.	6	-	-	-	-	-	6	cuerdas fertilized.
Primavera ..... fincas.	7	2	-	-	2	2	1	Primavera ..... farms.
cuerdas cosechadas.	51	25	-	-	11	11	4	cuerdas harvested.
toneladas.	1,531	950	-	-	230	293	58	tons.
cuerdas abonadas.	37	25	-	-	-	5	7	cuerdas fertilized.
Retoños ..... fincas.	47	8	2	1	5	13	18	Ratoon ..... farms.
cuerdas cosechadas.	696	416	25	18	42	108	87	cuerdas harvested.
toneladas.	16,594	11,237	572	522	859	2,046	1,358	tons.
cuerdas abonadas.	595	375	10	18	71	65	56	cuerdas fertilized.
Quedada en pié ..... fincas.	3	1	-	-	-	-	2	Quedada ..... farms.
cuerdas cosechadas.	37	30	-	-	-	-	7	cuerdas harvested.
toneladas.	1,093	900	-	-	-	-	193	tons.
cuerdas abonadas.	32	30	-	-	-	-	2	cuerdas fertilized.
Tabaco ..... fincas.	195	1	5	16	15	59	99	Tobacco ..... farms.
cuerdas cosechadas.	460	25	32	71	40	141	152	cuerdas harvested.
libras.	656,424	35,000	49,000	103,410	73,150	199,030	196,834	pounds.
cuerdas abonadas.	422	25	32	71	35	129	131	cuerdas fertilized.
Piña ..... fincas.	-	-	-	-	-	-	-	Pineapple ..... farms.
cuerdas cosechadas.	-	-	-	-	-	-	-	cuerdas harvested.
toneladas.	-	-	-	-	-	-	-	tons.
cuerdas abonadas.	-	-	-	-	-	-	-	cuerdas fertilized.
Café ..... fincas.	400	9	19	17	36	119	200	Coffee ..... farms.
cuerdas cosechadas.	4,423	788	685	326	607	1,029	989	cuerdas harvested.
libras cosechadas.	662,178	176,380	98,518	38,050	65,550	143,750	139,930	pounds harvested.
libras vendidas.	639,208	176,030	97,418	36,950	63,850	136,305	128,655	pounds sold.
cuerdas abonadas.	2,627	568	333	159	338	612	616	cuerdas fertilized.
Maíz ..... fincas.	63	1	-	8	5	20	29	Corn ..... farms.
cuerdas.	101	2	-	18	31	24	28	cuerdas.
libras cosechadas.	93,350	2,000	-	21,600	25,100	19,900	24,750	pounds harvested.
libras vendidas.	60,350	1,800	-	16,200	21,250	11,900	9,200	pounds sold.
Gandures ..... fincas.	156	3	6	8	11	45	83	Pigeon peas ..... farms.
cuerdas.	350	29	33	18	61	100	110	cuerdas.
libras cosechadas.	235,257	17,700	41,650	10,400	41,650	65,777	58,080	pounds harvested.
libras vendidas.	212,540	17,500	40,700	9,200	41,400	57,167	46,573	pounds sold.
Habichuelas secas ..... fincas.	164	1	8	13	12	57	73	Beans, dry ..... farms.
cuerdas.	253	1	28	34	27	87	76	cuerdas.
libras cosechadas.	154,520	600	20,300	26,400	20,250	55,425	31,545	pounds harvested.
libras vendidas.	131,774	550	19,600	23,900	18,700	45,775	23,249	pounds sold.
Yautías ..... fincas.	338	6	11	17	25	93	186	Taniers ..... farms.
cuerdas.	553	49	38	40	64	166	196	cuerdas.
libras cosechadas.	1,866,900	283,000	131,075	179,800	217,800	499,175	556,050	pounds harvested.
libras vendidas.	1,638,825	274,900	123,200	176,800	202,600	439,925	421,400	pounds sold.
Malangas ..... fincas.	91	1	7	7	12	26	38	Dasheens ..... farms.
cuerdas.	136	5	11	25	25	31	39	cuerdas.
libras cosechadas.	561,525	32,500	47,500	154,000	125,900	92,650	108,975	pounds harvested.
libras vendidas.	523,400	30,000	46,750	152,000	119,500	88,050	87,100	pounds sold.

[1] Véase el texto — See text.

Tabla 28. Resumen por Tipo de Finca por Clase Económica: 1969[1]—Continuación

Table 28. Summary by Type of Farm by Economic Class: 1969[1]—Continued

Cosechas—Continuación	Total	Cosechas en general / General crop: Clase 1 / Class 1	Clase 2 / Class 2	Clase 3 / Class 3	Clase 4 / Class 4	Clase 5 / Class 5	Clase 6 / Class 6	Crops—Continued
Yuca ..... fincas.	25	-	2	1	2	8	12	Cassava ..... farms.
cuerdas.	28	-	11	2	1	9	5	cuerdas.
libras cosechadas.	134,190	-	81,400	3,000	6,300	26,100	17,390	pounds harvested.
libras vendidas.	116,915	-	81,000	3,000	4,300	18,600	10,015	pounds sold.
Apio ..... fincas.	34	-	2	6	9	9	8	Celeriac ..... farms.
cuerdas.	40	-	4	9	10	11	6	cuerdas.
libras cosechadas.	156,950	-	30,000	36,000	41,500	27,450	22,000	pounds harvested.
libras vendidas.	134,000	-	25,000	28,500	40,900	26,600	13,000	pounds sold.
Ñames ..... fincas.	152	1	3	7	8	42	91	Yams ..... farms.
cuerdas.	164	5	6	11	13	54	76	cuerdas.
libras cosechadas.	712,230	25,000	28,200	77,000	57,800	226,000	298,230	pounds harvested.
libras vendidas.	620,790	20,000	27,500	75,900	55,800	196,900	244,690	pounds sold.
Batatas ..... fincas.	148	2	7	9	15	48	67	Sweetpotatoes ..... farms.
cuerdas.	207	12	34	15	21	60	65	cuerdas.
libras cosechadas.	608,145	63,000	130,300	54,900	50,200	170,650	139,095	pounds harvested.
libras vendidas.	539,930	60,000	117,000	50,900	45,500	155,500	111,030	pounds sold.
Mangos ..... fincas.	8	-	2	-	1	1	4	Mangos ..... farms.
cuerdas.	11	-	5	-	4	(Z)	2	cuerdas.
frutas cosechadas.	115,275	-	76,500	-	22,000	3,825	12,950	fruits harvested.
frutas vendidas.	66,000	-	43,600	-	22,000	-	400	fruits sold.
Papayas ..... fincas.	2	1	-	-	-	1	-	Papayas ..... farms.
cuerdas.	D	D	-	-	-	D	-	cuerdas.
libras cosechadas.	D	D	-	-	-	D	-	pounds harvested.
libras vendidas.	D	D	-	-	-	D	-	pounds sold.
Cocos ..... fincas.	10	-	1	-	-	2	7	Coconuts ..... farms.
cuerdas.	53	-	50	-	-	1	2	cuerdas.
frutas cosechadas.	84,575	-	80,000	-	-	1,100	3,475	fruits harvested.
frutas vendidas.	83,525	-	80,000	-	-	900	2,625	fruits sold.
Aguacates ..... fincas.	66	3	4	5	5	17	32	Avocados ..... farms.
cuerdas.	109	7	9	9	34	26	23	cuerdas.
frutas cosechadas.	374,740	25,000	26,610	47,300	67,600	108,560	99,670	fruits harvested.
frutas vendidas.	335,320	23,000	26,110	41,000	63,000	104,960	77,250	fruits sold.
Plátanos ..... fincas.	371	5	17	18	33	118	180	Plantains ..... farms.
cuerdas.	859	86	106	73	122	247	226	cuerdas.
cientos de plátanos cosechados.	96,702	12,230	13,535	7,254	12,590	25,817	25,276	hundreds of plantains harvested.
cientos de plátanos vendidos.	83,394	12,175	12,833	6,461	11,807	21,383	18,735	hundreds of plantains sold.
Guíneos ..... fincas.	276	5	15	14	28	75	139	Bananas ..... farms.
cuerdas.	841	33	151	46	130	266	215	cuerdas.
cientos de guineos cosechados.	221,881	8,640	50,569	14,629	35,529	60,984	51,530	hundreds of bananas harvested.
cientos de guineos vendidos.	186,963	7,000	47,604	13,690	32,106	45,955	40,608	hundreds of bananas sold.
Panapenes ..... fincas.	12	-	1	-	-	3	8	Breadfruit ..... farms.
cuerdas.	5	-	1	-	-	2	3	cuerdas.
frutas cosechadas.	24,180	-	4,000	-	-	6,480	13,700	fruits harvested.
frutas vendidas.	6,300	-	-	-	-	-	6,300	fruits sold.
Guayabas ..... fincas.	2	-	-	-	1	-	1	Guavas ..... farms.
cuerdas.	1	-	-	-	(Z)	-	1	cuerdas.
libras cosechadas.	2,500	-	-	-	500	-	2,000	pounds harvested.
libras vendidas.	15	-	-	-	15	-	-	pounds sold.
Cidras ..... fincas.	2	-	1	-	-	1	-	Citrons ..... farms.
cuerdas.	3	-	1	-	-	2	-	cuerdas.
libras cosechadas.	23,000	-	5,000	-	-	18,000	-	pounds harvested.
libras vendidas.	23,000	-	5,000	-	-	18,000	-	pounds sold.
Acerolas ..... fincas.	1	-	-	-	-	1	-	West Indies cherries ..... farms.
cuerdas.	(Z)	-	-	-	-	(Z)	-	cuerdas.
libras cosechadas.	400	-	-	-	-	400	-	pounds harvested.
libras vendidas.	-	-	-	-	-	-	-	pounds sold.
Chinas ..... fincas.	122	7	11	8	12	33	51	Oranges ..... farms.
cuerdas.	778	477	48	27	96	57	73	cuerdas.
frutas cosechadas.	8,145,720	5,792,000	500,000	346,300	675,100	439,500	392,820	fruits harvested.
frutas vendidas.	7,341,260	5,252,000	451,400	341,300	635,100	366,770	294,690	fruits sold.
Toronjas ..... fincas.	19	3	2	1	1	4	8	Grapefruit ..... farms.
cuerdas.	13	6	1	(Z)	1	3	3	cuerdas.
frutas cosechadas.	61,945	25,510	3,000	1,275	2,550	17,500	12,110	fruits harvested.
frutas vendidas.	45,340	20,000	3,000	1,275	300	15,500	5,265	fruits sold.
Limones agrios ..... fincas.	8	1	2	-	-	3	2	Limes ..... farms.
cuerdas.	12	10	1	-	-	1	1	cuerdas.
frutas cosechadas.	334,400	270,000	29,000	-	-	17,700	17,700	fruits harvested.
frutas vendidas.	281,400	250,000	2,000	-	-	16,700	12,700	fruits sold.
Tomates ..... fincas.	30	1	5	1	5	7	11	Tomatoes ..... farms.
cuerdas.	37	2	13	2	7	7	6	cuerdas.
valor de las ventas, dólares.	31,701	1,000	11,520	1,878	6,253	4,973	6,077	value of sales, dollars.
Pimientos ..... fincas.	40	1	5	2	5	12	15	Peppers ..... farms.
cuerdas.	26	2	5	2	3	8	6	cuerdas.
valor de las ventas, dólares.	25,413	2,700	4,206	1,995	3,234	7,524	5,754	value of sales, dollars.
Calabazas ..... fincas.	117	1	11	13	17	39	36	Pumpkins ..... farms.
cuerdas.	199	4	42	29	30	58	38	cuerdas.
valor de las ventas, dólares.	62,234	1,350	11,100	10,553	10,751	17,025	11,455	value of sales, dollars.
Otros vegetales ..... fincas.	49	2	5	3	13	14	12	Other vegetables ..... farms.
cuerdas.	106	19	18	4	35	20	11	cuerdas.
valor de las ventas, dólares.	36,318	5,218	7,527	1,951	11,137	7,374	3,111	value of sales, dollars.
Otras cosechas ..... fincas.	15	1	2	-	2	6	4	Other crops ..... farms.
cuerdas.	42	3	9	-	3	11	17	cuerdas.

[1] Véase el texto.—See text.

CAPITULO 2 ESTADISTICAS PARA MUNICIPIOS
CHAPTER 2 STATISTICS FOR MUNICIPIOS

TODAS LAS FINCAS
ALL FARMS

página / page

Tabla 1. Fincas, Cuerdas en Fincas, y Uso del Terreno: 1969 y 1964 ---- 158
Table 1. Farms, Cuerdas in Farms, and Land Use: 1969 and 1964

2. Fincas y Cuerdas en Fincas, por Tamaño de Finca: 1969 y 1964 ---- 160
2. Farms and Cuerdas in Farms, by Size of Farm: 1969 and 1964

3. Fincas y Cuerdas Cosechadas, por Tamaño de Finca: 1969 y 1964 ---- 162
3. Farms and Cuerdas Harvested, by Size of Farm: 1969 and 1964

4. Fincas y Cuerdas en Pastos Cultivados y Mejorados, por Tamaño de Finca: 1969 ---- 163
4. Farms and Cuerdas in Cultivated and Improved Pasture, by Size of Farm: 1969

5. Fincas y Cuerdas en Fincas, por Tenencia del Operador: 1969 y 1964 ---- 164
5. Farms and Cuerdas in Farms, by Tenure of Operator: 1969 and 1964

6. Fincas y Cuerdas Cosechadas, por Tenencia del Operador: 1969 ---- 166
6. Farms and Cuerdas Harvested, by Tenure of Operator: 1969

7. Fincas y Cuerdas en Pastos Cultivados y Mejorados, por Tenencia del Operador: 1969 167
7. Farms and Cuerdas in Cultivated and Improved Pasture, by Tenure of Operator: 1969

8. Fincas y Cuerdas en Fincas, por Clase Económica: 1969 y 1964 ---- 168
8. Farms and Cuerdas in Farms, by Economic Class: 1969 and 1964

9. Ingresos de Productos Agrícolas Vendidos: 1969 ---- 170
9. Income From Agricultural Products Sold: 1969

10. Operadores que Trabajaron Fuera de Sus Fincas, por Número de Días: 1969 y 1964 ---- 172
10. Operators Reporting Off-Farm Work, by Number of Days: 1969 and 1964

11. Gastos de la Finca: 1969 ---- 173
11. Farm Production Expenditures: 1969

12. Ganado en la Finca: 1970 ---- 175
12. Livestock on the Farm: 1970

13. Ventas de Ganado y Leche: 1969 ---- 177
13. Sales of Livestock and Milk: 1969

14. Aves en la Finca: 1970 ---- 178
14. Poultry on the Farm: 1970

15. Aves Vendidas: 1969 ---- 179
15. Poultry Sales: 1969

16. Caña de Azúcar: 1969 y 1964 ---- 180
16. Sugarcane: 1969 and 1964

17. Tabaco: 1969 y 1964 ---- 181
17. Tobacco: 1969 and 1964

18. Café: 1969 y 1964 ---- 182
18. Coffee: 1969 and 1964

19. Gandures: 1969 y 1964 ---- 183
19. Pigeon Peas: 1969 and 1964

20. Habichuelas Secas: 1969 y 1964 ---- 184
20. Dry Beans: 1969 and 1964

21. Yautías: 1969 y 1964 ---- 185
21. Taniers: 1969 and 1964

CONTENIDO—Continuación
CONTENTS—Continued

TODAS LAS FINCAS—Continuación
ALL FARMS—Continued

página
page

Tabla 22. Ñames: 1969 y 1964
Table 22. Yams: 1969 and 1964 ---------- 186

23. Batatas: 1969 y 1964
23. Sweetpotatoes: 1969 and 1964 ---------- 187

24. Cocos: 1969 y 1964
24. Coconuts: 1969 and 1964 ---------- 188

25. Aguacates: 1969 y 1964
25. Avocados: 1969 and 1964 ---------- 189

26. Plátanos: 1969 y 1964
26. Plantains: 1969 and 1964 ---------- 190

27. Guineos: 1969 y 1964
27. Bananas: 1969 and 1964 ---------- 191

28. Chinas: 1969 y 1964
28. Oranges: 1969 and 1964 ---------- 192

29. Vegetales Cosechados para la Venta: 1969 y 1964
29. Vegetables Harvested for Sale: 1969 and 1964 ---------- 193

FINCAS CON VENTAS DE $1,200 Y MAS
FARMS WITH SALES OF $1,200 AND OVER

30. Fincas, Cuerdas en Fincas, Valor Estimado del Terreno y Edificios, y Uso del Terreno: 1969 ---------- 195
30. Farms, Cuerdas in Farms, Estimated Value of Land and Buildings, and Land Use: 1969

31. Fincas y Cuerdas Regadas: 1969
31. Farms and Cuerdas Irrigated: 1969 ---------- 197

32. Fincas y Cuerdas en Fincas, por Tamaño de Finca: 1969
32. Farms and Cuerdas in Farms, by Size of Farm: 1969 ---------- 198

33. Fincas y Cuerdas Cosechadas, por Tamaño de Finca: 1969
33. Farms and Cuerdas Harvested, by Size of Farm: 1969 ---------- 199

34. Fincas y Cuerdas en Pastos Cultivados y Mejorados, por Tamaño de Finca: 1969
34. Farms and Cuerdas in Cultivated and Improved Pasture, by Size of Farm: 1969 --- 200

35. Fincas y Cuerdas en Fincas, por Tenencia del Operador: 1969
35. Farms and Cuerdas in Farms, by Tenure of Operator: 1969 ---------- 201

36. Fincas y Cuerdas Cosechadas, por Tenencia del Operador: 1969
36. Farms and Cuerdas Harvested, by Tenure of Operator: 1969 ---------- 202

37. Fincas y Cuerdas en Pastos Cultivados y Mejorados, por Tenencia del Operador: 1969 ---------- 203
37. Farms and Cuerdas in Cultivated and Improved Pasture, by Tenure of Operator: 1969

38. Fincas, por Tamaño y por Tenencia del Operador: 1969
38. Farms, by Size and Tenure of Operator: 1969 ---------- 204

39. Ingresos de Productos Agrícolas Vendidos: 1969
39. Income From Agricultural Products Sold: 1969 ---------- 205

40. Ingresos Relacionados con la Finca: 1969
40. Farm-Related Income: 1969 ---------- 207

CONTENIDO—Continuación
CONTENTS—Continued

FINCAS CON VENTAS DE $1,200 Y MAS—Continuación
FARMS WITH SALES OF $1,200 AND OVER—Continued

página

Tabla 41. Operadores que Trabajaron Fuera de Sus Fincas, por Número de Días: 1969 — 208
Table 41. Operators Reporting Off-Farm Work, by Number of Days: 1969

42. Gastos de la Finca: 1969 — 209
42. Farm Production Expenditures: 1969

43. Obreros Agrícolas, Agregados y Medianeros: 1969 — 211
43. Hired Workers, Agregados, and Sharecroppers: 1969

44. Productos Químicos Agrícolas: 1969 — 212
44. Agricultural Chemicals: 1969

45. Maquinaria, Edificios, y Equipo Agrícola: 1970 — 214
45. Machinery, Buildings, and Agricultural Equipment: 1970

46. Ganado en la Finca: 1970 — 217
46. Livestock on the Farm: 1970

47. Ventas de Ganado y Leche: 1969 — 219
47. Livestock and Milk Sales: 1969

48. Aves en la Finca: 1970 — 220
48. Poultry on the Farm: 1970

49. Ventas de Aves y Huevos: 1969 — 221
49. Poultry and Egg Sales: 1969

50. Caña de Azúcar: 1969 — 222
50. Sugarcane: 1969

51. Tabaco: 1969 — 225
51. Tobacco: 1969

52. Café: 1969 — 226
52. Coffee: 1969

53. Maíz y Gandures: 1969 — 227
53. Corn and Pigeon Peas: 1969

54. Habichuelas Secas y Yautías: 1969 — 228
54. Dry Beans and Taniers: 1969

55. Malangas y Yuca: 1969 — 229
55. Dasheens and Cassava: 1969

56. Apio y Ñames: 1969 — 230
56. Celeriac and Yams: 1969

57. Batatas y Mangos: 1969 — 231
57. Sweetpotatoes and Mangoes: 1969

58. Papayas y Cocos: 1969 — 232
58. Papayas and Coconuts: 1969

59. Aguacates y Plátanos: 1969 — 233
59. Avocados and Plantains: 1969

60. Guineos y Toronjas: 1969 — 234
60. Bananas and Grapefruits: 1969

61. Chinas: 1969 — 235
61. Oranges: 1969

62. Vegetales Cosechados para la Venta: 1969 — 236
62. Vegetables Harvested for Sale: 1969

Tabla 1. Fincas, Cuerdas en Fincas, y Uso del Terreno: 1969 y 1964

Table 1. Farms, Cuerdas in Farms, and Land Use: 1969 and 1964

All Farms

1969

	Todas las fincas — All farms		Terreno cosechado — Cropland harvested		Terreno en pastos cultivados y mejorados — Cropland in cultivated and improved pasture		Otro terreno cultivable — Other cropland		Terreno en bosque que se puede pastar — Woodland pastured		Terreno en bosque que no se puede pastar — Woodland not pastured		Otro terreno en pasto — Other pastureland and rangeland		Todo otro terreno — All other land	
	Fincas Farms	Cuerdas	Fincas Farms	Cuerdas	Fincas Farms	Cuerdas	Fincas Farms	Cuerdas	Fincas Farms	Cuerdas	Fincas Farms	Cuerdas	Fincas Farms	Cuerdas	Fincas Farms	Cuerdas
Puerto Rico	32,687	1,334,800	25,662	362,642	10,934	342,258	10,368	162,941	8,636	135,512	5,414	100,411	6,276	133,889	12,751	97,144
Region 1	5,967	215,829	3,994	29,171	2,036	76,679	2,310	30,035	1,828	26,261	1,027	16,473	1,261	24,271	2,378	12,936
Region 2	7,245	247,896	5,929	77,129	2,702	54,052	2,233	31,883	1,944	23,417	1,389	25,674	1,226	16,070	2,969	19,669
Region 3	8,177	317,422	7,108	127,303	1,755	56,490	2,235	39,879	1,769	30,302	1,069	19,361	1,506	26,677	3,274	17,412
Region 4	4,923	343,861	4,395	99,461	1,432	80,934	1,379	35,065	1,155	35,790	718	23,519	656	37,787	1,527	31,305
Region 5	6,375	209,792	4,236	29,578	3,009	74,103	2,211	26,079	1,940	19,742	1,211	15,384	1,627	29,084	2,603	15,822
Adjuntas	980	25,813	976	12,859	120	1,531	227	3,714	206	3,115	127	2,031	72	626	267	1,936
Aguada	738	11,420	659	5,765	199	1,301	356	2,261	135	764	65	357	69	497	257	471
Aguadilla	320	11,918	231	4,727	146	3,264	79	961	50	713	40	953	30	307	110	993
Aguas Buenas	501	10,196	383	1,526	188	3,123	195	1,542	145	1,608	81	615	114	1,241	143	538
Aibonito	359	13,048	195	1,130	119	5,901	130	797	117	1,485	58	537	127	2,177	213	1,025
Añasco	394	17,230	309	6,972	65	729	144	3,636	116	2,282	49	1,464	94	798	177	1,348
Arecibo	690	37,408	433	10,878	357	6,785	228	5,718	190	2,195	209	6,249	133	2,129	341	3,452
Arroyo	88	9,147	72	4,053	22	1,820	18	1,145	10	878	8	233	6	787	36	232
Barceloneta	176	17,196	115	5,111	104	2,001	39	2,863	59	1,098	50	3,048	17	313	95	2,762
Barranquitas	668	13,461	550	2,878	163	2,266	445	4,211	87	774	85	646	175	1,684	285	1,004
Bayamón and Cataño	298	5,283	213	716	113	1,940	94	668	155	1,197	44	357	25	92	85	312
Cabo Rojo	496	40,608	377	14,113	130	12,588	103	2,526	59	4,385	39	1,403	126	3,597	194	1,996
Caguas	473	22,700	297	1,247	198	11,391	168	2,650	125	1,539	91	720	137	2,052	234	3,096
Camuy	501	16,037	384	6,362	300	3,661	159	1,532	147	1,395	126	2,137	66	401	192	549
Carolina	288	9,937	84	354	106	5,009	66	1,079	138	1,217	29	619	45	996	69	659
Cayey	622	22,983	451	3,307	151	2,553	215	2,515	190	3,589	90	6,690	134	1,142	295	3,187
Ceiba	58	2,945	24	621	39	1,103	26	428	13	260	9	250	11	86	25	198
Ciales	711	22,992	655	6,987	199	3,626	191	2,349	246	3,984	221	3,075	127	1,834	328	1,137
Cidra	511	14,109	409	2,064	151	6,130	241	2,346	146	1,856	67	595	75	682	137	441
Coamo	331	36,296	255	3,107	220	16,920	102	3,820	96	5,048	64	1,730	57	3,482	162	2,189
Comerío	604	11,663	323	1,053	93	1,544	161	1,922	359	4,818	39	631	60	1,370	101	324
Corozal	685	20,247	539	2,291	233	6,813	300	3,595	198	3,183	139	1,518	174	2,155	200	698
Culebra	19	2,190	-	-	13	2,004	-	-	-	-	-	-	5	182	3	4
Dorado	222	14,156	38	3,347	42	5,218	22	1,431	23	765	63	1,450	16	344	160	1,600
Fajardo	189	11,154	66	1,479	68	1,513	88	2,442	63	2,544	50	962	52	882	116	1,332
Guánica	67	14,920	31	3,647	13	2,162	23	1,830	25	1,504	22	2,032	39	2,763	50	982
Guayama	116	29,693	85	3,548	76	11,195	37	4,118	39	2,367	31	3,156	15	1,218	22	4,090
Guayanilla	278	25,227	253	6,122	73	2,472	107	2,373	56	4,078	34	6,007	59	1,132	105	3,044
Guaynabo	229	4,802	146	369	60	2,011	106	730	33	408	35	432	38	502	107	349
Gurabo	241	13,295	153	2,622	147	6,191	78	825	71	803	41	750	65	1,203	98	897
Hatillo	382	15,014	146	891	261	7,705	97	978	88	2,215	63	871	95	1,331	205	1,023
Hormigueros	134	5,916	99	3,106	54	390	51	1,064	36	627	16	124	26	273	76	335
Humacao	392	7,836	238	1,631	219	3,627	84	459	171	800	98	456	100	576	173	287
Isabela	660	17,694	582	5,351	230	5,058	139	1,194	97	803	122	1,947	172	2,291	271	1,049
Jayuya	603	21,089	573	9,254	115	2,836	153	1,883	112	2,550	77	2,386	85	1,092	209	1,088
Juana Díaz	157	28,761	114	5,219	55	13,210	47	1,670	47	1,756	22	659	33	4,221	62	2,026
Juncos	264	12,716	117	1,460	139	6,448	79	943	57	1,344	66	1,365	61	627	109	534
Lajas	329	45,225	256	11,703	104	18,080	60	3,603	97	3,769	55	805	96	5,964	157	1,306
Lares	1,531	29,102	1,451	16,313	193	1,249	420	3,505	364	3,195	177	1,549	221	1,733	481	1,558
Las Marías	930	21,129	916	10,086	107	625	237	3,642	205	2,825	101	1,823	88	804	337	1,321
Las Piedras	682	14,371	426	2,882	389	5,137	219	1,416	241	1,765	110	473	157	1,911	311	786
Loíza	290	18,775	209	3,112	128	5,432	86	2,614	56	2,124	40	1,124	83	3,457	128	911
Luquillo	98	9,743	67	695	44	4,341	27	544	20	952	15	278	26	2,538	49	394
Manatí	260	17,854	106	2,740	133	6,497	65	2,084	62	715	51	1,945	46	1,592	103	2,282
Maricao	510	19,480	494	9,430	38	158	175	5,051	69	1,235	50	1,229	47	1,039	198	1,337
Maunabo	237	6,208	158	1,442	136	1,981	79	1,020	77	689	48	443	51	399	109	234
Mayagüez	605	22,496	499	10,889	91	1,470	190	3,023	124	1,827	83	1,836	116	1,309	229	2,142
Moca	720	21,679	641	10,749	120	2,001	170	3,758	217	2,120	108	1,036	91	687	390	1,335
Morovis	575	17,039	488	2,644	334	6,117	211	1,789	163	1,370	124	796	210	2,652	274	1,669
Naguabo	373	25,128	167	2,191	244	8,607	88	2,498	64	674	39	751	66	8,579	105	1,825
Naranjito	536	8,914	436	1,440	190	1,668	237	1,952	180	1,515	108	756	51	1,254	162	329
Orocovis	910	25,386	847	6,476	352	4,189	345	3,943	316	2,625	239	2,125	298	4,096	393	1,932
Patillas	444	14,053	367	2,780	239	4,764	110	1,221	128	2,375	68	988	36	1,315	108	580
Peñuelas	249	20,405	213	5,868	75	2,099	109	2,238	38	716	25	1,466	39	5,615	74	2,403
Ponce	524	49,894	448	20,506	113	7,256	131	5,195	142	4,823	134	1,857	82	3,790	180	6,468
Quebradillas	309	8,788	209	2,586	151	2,384	97	647	40	637	48	1,238	64	975	129	319
Rincón	204	4,311	159	1,325	50	523	51	609	73	762	20	76	56	900	85	115
Río Grande	173	8,574	118	1,885	73	2,764	64	1,194	37	661	22	642	29	604	79	826
Sabana Grande	257	10,580	198	3,410	84	2,390	41	835	57	1,470	22	848	78	1,272	63	356
Salinas	53	22,970	24	4,573	32	5,538	12	1,692	10	972	11	743	13	6,898	20	2,553
San Germán	609	21,281	535	10,469	160	2,475	129	2,247	171	2,225	48	733	110	2,237	136	895
San Juan	136	1,673	74	187	33	213	43	136	37	431	11	38	37	438	95	228
San Lorenzo	909	17,966	649	1,861	471	7,790	354	2,423	322	2,325	203	719	228	1,876	267	972
San Sebastián	1,204	31,537	1,122	15,559	164	3,275	287	3,640	238	2,990	229	2,695	268	1,940	544	1,431
Santa Isabel	22	20,927	11	8,355	7	3,562	13	485	1	50	2	62	12	5,265	14	3,148
Toa Alta	182	9,519	71	376	92	5,760	68	878	40	494	38	971	60	675	107	359
Toa Baja	64	8,916	23	1,275	21	3,199	18	780	13	400	17	856	12	1,624	49	782
Trujillo Alto	196	3,861	100	216	99	1,464	66	779	14	181	9	130	36	866	88	230
Utuado	1,923	49,639	1,848	19,156	563	7,609	645	8,101	536	5,925	275	3,555	225	2,335	742	2,958
Vega Alta	88	6,303	55	349	56	3,613	39	644	41	472	33	691	20	254	56	282
Vega Baja	187	16,828	94	3,461	107	6,418	81	2,317	49	690	45	1,209	22	774	79	1,961
Vieques	34	18,327	11	52	18	14,617	9	63	5	1,240	2	2,000	8	173	21	183
Villalba	308	11,961	296	4,246	126	3,212	94	1,544	70	1,411	39	415	52	775	95	358
Yabucoa	811	29,235	593	6,214	457	5,223	281	6,645	214	1,265	219	1,270	312	6,618	409	2,000
Yauco	770	27,626	708	8,970	159	4,520	219	3,967	200	5,651	76	1,786	95	1,540	173	1,190

Todas las Fincas

Tabla 1. Fincas, Cuerdas en Fincas, y Uso del Terreno: 1969 y 1964—Continuación

Table 1. Farms, Cuerdas in Farms, and Land Use: 1969 and 1964—Continued

All Farms

1964

	Todas las fincas — All farms		Terreno bajo cultivo — Land under cultivation		Pastos cultivados y mejorados — Cultivated and improved pasture		Pastos naturales limpios — Open pasture land		Otro terreno en pasto — Other pasture land		Terreno en montes, bosques y malezas que no se puede cultivar ni pastar — Land in hill, forest and brush not used for crops or pasture		Todo otro terreno — All other land	
	Fincas Farms	Cuerdas	Fincas Farms	Cuerdas	Fincas Farms	Cuerdas	Fincas Farms	Cuerdas	Fincas Farms	Cuerdas	Fincas Farms	Cuerdas	Fincas Farms	Cuerdas
Puerto Rico	44,859	1,641,042	39,238	585,444	14,644	250,444	24,345	278,601	23,374	262,144	14,578	179,830	35,417	84,562
Region 1	9,113	287,390	7,288	66,090	3,313	64,794	6,210	69,000	4,543	47,737	2,417	21,645	7,968	18,126
Region 2	9,422	322,020	8,383	128,727	3,686	39,870	4,333	35,723	5,262	49,203	3,976	53,120	7,817	15,367
Region 3	9,634	344,995	8,818	159,454	1,836	33,363	4,420	48,134	4,650	50,199	2,608	37,373	6,584	16,451
Region 4	7,284	416,270	6,722	152,251	1,889	56,829	2,529	64,601	4,262	76,230	2,397	46,787	4,920	19,567
Region 5	9,406	270,365	8,027	78,923	3,920	55,589	6,853	61,143	4,657	38,773	3,180	20,902	8,128	15,048
Adjuntas	1,215	34,168	1,204	17,564	224	2,091	113	1,115	708	5,811	453	6,152	992	1,433
Aguada	799	15,242	776	8,109	153	510	501	1,846	457	2,843	157	850	673	1,077
Aguadilla	410	11,418	354	5,507	115	861	267	2,073	127	1,258	119	1,337	263	384
Aguas Buenas	725	18,395	667	5,227	273	3,609	425	3,841	355	3,265	219	1,756	608	698
Aibonito	467	14,984	417	3,360	139	3,319	321	4,051	192	2,201	141	1,274	435	787
Añasco	510	18,728	497	9,411	83	371	282	2,469	285	2,683	236	2,991	371	799
Arecibo	1,142	58,520	928	23,824	519	5,200	581	4,735	617	6,571	657	15,093	1,127	3,102
Arroyo	104	6,019	101	3,404	37	1,143	33	290	53	620	61	441	17	123
Barceloneta	312	15,383	264	6,531	132	888	89	949	164	1,480	191	4,297	282	1,238
Barranquitas	806	16,960	787	5,643	171	1,390	634	5,503	393	2,360	208	947	768	1,117
Bayamón and Cataño	826	16,564	713	4,720	232	2,297	548	4,247	269	3,295	135	1,317	725	685
Cabo Rojo	573	43,318	472	15,040	179	12,899	351	7,044	132	3,329	69	3,411	370	1,597
Caguas	1,194	30,842	1,023	7,144	372	8,655	804	6,027	570	4,930	329	2,133	1,092	1,958
Camuy	829	23,599	768	11,002	465	2,950	471	3,204	337	2,370	375	3,255	690	823
Carolina	486	15,935	321	2,770	236	4,339	423	5,359	176	1,027	173	1,106	465	1,335
Cayey	793	24,257	721	6,977	271	3,527	511	6,539	459	4,785	217	1,672	703	755
Ceiba	158	6,519	99	2,532	61	574	109	1,294	75	903	41	926	95	289
Ciales	776	32,559	753	11,272	309	4,576	462	4,575	540	7,442	287	3,594	741	1,102
Cidra	744	21,120	694	6,667	172	3,749	501	4,924	257	3,082	239	1,617	685	1,082
Coamo	730	48,276	613	6,477	330	13,595	461	17,194	438	7,090	367	2,488	717	1,431
Comerío	541	15,686	488	3,402	124	1,493	333	3,990	353	4,706	101	846	509	1,259
Corozal	954	23,395	798	5,187	355	5,140	717	6,025	521	4,035	287	1,766	825	1,244
Culebra	33	4,456	2	14	32	3,034	7	824	12	464	5	90	10	32
Dorado	71	7,797	41	1,607	38	2,756	42	1,481	35	295	51	1,072	70	585
Fajardo	183	15,485	92	4,144	75	3,018	92	3,037	110	2,585	46	1,939	140	762
Guánica	38	14,924	19	3,886	12	2,569	22	3,073	27	2,462	15	2,214	14	721
Guayama	307	34,141	280	9,178	111	6,546	182	4,924	203	6,666	138	5,193	238	1,630
Guayanilla	335	22,953	322	9,134	31	1,602	83	2,229	210	5,276	96	3,820	248	893
Guaynabo	631	10,595	455	1,596	169	2,084	511	4,257	217	1,759	83	305	595	590
Gurabo	416	15,469	301	4,205	166	3,968	285	2,923	131	2,357	97	1,320	322	699
Hatillo	617	21,139	422	5,515	412	6,052	354	3,541	286	2,157	204	2,836	566	1,039
Hormigueros	73	5,470	68	3,788	15	159	13	443	53	772	16	118	12	190
Humacao	535	24,303	396	10,857	304	3,565	359	4,561	225	2,171	195	1,369	380	1,781
Isabela	913	25,909	849	10,177	385	3,237	593	4,822	244	2,800	303	4,134	403	738
Jayuya	646	25,196	636	11,976	91	1,477	131	2,240	380	4,845	140	3,548	632	1,110
Juana Díaz	266	35,994	204	11,946	98	8,557	93	4,853	172	4,200	54	4,335	163	2,103
Juncos	345	15,454	215	2,587	182	5,012	222	2,524	177	2,395	95	2,192	274	741
Lajas	379	32,636	303	10,069	65	6,718	228	7,661	191	4,446	88	2,365	286	1,381
Lares	1,563	37,293	1,418	20,402	369	1,115	606	3,091	915	6,040	577	4,002	1,524	2,638
Las Marías	866	26,158	861	13,785	170	622	226	1,560	431	4,174	312	4,404	788	1,610
Las Piedras	838	17,182	687	4,833	481	4,534	663	3,838	493	1,901	348	990	736	1,092
Loíza	343	15,241	278	4,256	128	2,161	256	4,667	124	1,777	54	875	330	1,504
Luquillo	207	8,391	117	1,290	105	2,453	163	2,685	107	1,209	56	355	185	403
Manatí	424	24,050	322	6,314	166	4,993	231	3,858	230	3,066	271	4,865	400	944
Maricao	497	15,695	494	8,803	101	461	81	758	243	2,226	141	2,702	437	740
Maunabo	336	7,099	285	2,672	127	682	235	1,619	190	909	97	810	316	407
Mayagüez	860	26,887	804	14,295	102	1,069	300	2,614	488	4,704	197	2,852	406	1,353
Moca	890	20,136	833	10,989	145	673	408	1,906	475	3,263	350	2,400	380	904
Morovis	706	18,771	643	5,968	337	4,705	355	3,053	421	2,578	288	1,284	676	1,175
Naguabo	416	21,065	307	6,032	199	4,750	337	4,439	235	3,188	73	1,246	305	1,410
Naranjito	753	15,578	676	3,474	290	1,431	434	2,728	536	5,697	255	1,119	704	1,127
Orocovis	1,079	29,521	1,029	8,405	408	4,717	464	4,001	742	8,650	302	2,429	827	1,316
Patillas	746	20,222	695	7,279	269	2,362	419	3,606	481	4,845	239	1,555	403	577
Peñuelas	451	24,170	412	8,256	131	3,389	165	2,662	294	7,479	160	1,738	222	644
Ponce	711	59,076	626	23,734	201	5,992	225	5,231	428	11,527	301	7,522	473	5,071
Quebradillas	436	11,465	383	4,394	246	1,830	235	1,938	177	1,525	162	1,438	321	337
Rincón	334	7,533	310	3,479	41	354	303	2,148	139	776	107	514	221	263
Río Grande	415	18,438	244	4,094	154	3,873	349	4,684	180	1,989	77	1,233	336	2,567
Sabana Grande	484	17,977	293	7,097	48	620	236	2,781	281	3,642	125	2,968	318	869
Salinas	69	29,936	34	7,160	30	4,002	35	9,373	29	6,169	14	1,904	23	1,328
San Germán	786	27,294	724	13,967	66	1,207	119	2,800	527	6,374	171	2,065	494	882
San Juan	423	6,316	247	909	83	761	310	2,475	190	1,408	91	363	236	398
San Lorenzo	1,398	28,688	1,234	7,115	600	4,885	1,248	9,471	650	3,994	524	2,008	1,097	1,201
San Sebastián	1,222	35,670	1,161	21,052	156	1,033	490	4,137	550	4,447	202	2,050	1,148	2,943
Santa Isabel	27	20,950	21	10,747	8	1,929	23	4,591	12	1,202	14	1,662	22	818
Toa Alta	310	12,122	242	3,416	182	4,666	224	1,972	116	669	91	676	292	723
Toa Baja	49	9,447	18	2,455	23	2,226	25	2,130	20	810	24	849	43	977
Trujillo Alto	405	8,270	291	1,312	219	2,373	337	3,210	130	504	142	554	386	316
Utuado	2,285	60,346	2,224	26,483	610	4,898	736	4,777	1,367	13,265	824	9,058	1,185	1,871
Vega Alta	328	15,445	266	2,844	153	6,672	188	1,500	216	1,557	179	2,391	325	481
Vega Baja	332	18,896	258	7,023	121	2,663	213	2,003	208	2,709	140	3,398	305	1,098
Vieques	112	15,228	84	2,019	75	7,335	44	2,930	21	2,040	16	487	102	417
Villalba	634	20,215	601	8,282	173	1,834	163	2,882	372	4,862	175	1,302	221	1,054
Yabucoa	1,199	31,508	1,080	11,247	634	5,334	942	6,386	723	3,594	606	2,516	1,175	2,438
Yauco	1,043	34,955	973	17,113	155	2,310	403	3,410	482	5,639	185	5,127	549	1,353

Todas las Fincas

Tabla 2. Fincas y Cuerdas en Fincas, por Tamaño de Finca: 1969 y 1964

Table 2. Farms and Cuerdas in Farms, by Size of Farm: 1969 and 1964

All Farms

	Todas las fincas — All farms				Fincas de menos de 10 cuerdas — Farms of less than 10 cuerdas				Fincas de 10 a 19 cuerdas — Farms of 10 to 19 cuerdas				Fincas de 20 a 49 cuerdas — Farms of 20 to 49 cuerdas			
	Fincas — Farms		Cuerdas		Fincas — Farms		Cuerdas		Fincas — Farms		Cuerdas		Fincas — Farms		Cuerdas	
	1969	1964	1969	1964	1969	1964	1969	1964	1969	1964	1969	1964	1969	1964	1969	1964
Puerto Rico	32,687	44,859	1,334,800	1,641,042	17,238	22,664	77,648	116,085	6,579	9,578	89,952	131,039	5,045	7,570	150,153	226,363
Region 1	5,967	9,113	215,829	287,390	3,167	4,528	14,059	23,932	1,242	2,101	16,840	28,612	936	1,608	27,996	48,392
Region 2	7,245	9,422	247,896	322,020	3,453	4,319	15,835	22,507	1,642	2,119	22,528	29,207	1,242	1,766	36,690	52,815
Region 3	8,177	9,634	317,422	344,995	4,774	5,297	19,890	25,551	1,378	1,831	18,861	25,065	1,093	1,402	32,710	42,291
Region 4	4,923	7,284	343,861	416,270	2,370	3,466	10,577	17,112	925	1,410	12,807	19,540	807	1,282	23,926	38,049
Region 5	6,371	9,406	209,792	270,365	3,474	5,054	17,286	26,986	1,392	2,117	18,916	28,612	967	1,512	28,831	44,816
Adjuntas	980	1,215	25,813	34,168	534	676	2,490	3,232	193	209	2,565	2,766	163	195	4,721	5,525
Aguada	738	799	11,420	15,242	496	502	2,227	2,593	137	182	1,791	2,443	71	90	1,932	2,538
Aguadilla	320	410	11,918	11,418	183	226	821	1,196	45	82	591	1,097	50	58	1,557	1,872
Aguas Buenas	501	725	10,196	18,395	271	316	1,292	1,740	102	179	1,351	2,365	87	153	2,825	4,597
Aibonito	359	467	13,048	14,984	181	241	880	1,243	67	92	948	1,291	69	79	2,110	2,437
Añasco	394	510	17,230	18,728	229	274	969	1,342	58	97	821	1,384	60	76	1,719	2,143
Arecibo	690	1,142	37,408	58,520	300	457	1,337	2,498	135	262	1,907	3,588	143	236	4,312	7,222
Arroyo	88	104	9,147	6,019	56	54	107	298	6	19	92	264	7	16	215	437
Barceloneta	176	312	17,196	15,383	72	128	403	699	42	69	575	939	27	62	782	1,895
Barranquitas	668	806	13,461	16,960	356	369	1,746	1,936	168	227	2,331	3,049	82	142	2,391	4,244
Bayamón and Cataño	298	826	5,283	16,564	163	475	763	2,425	63	176	855	2,462	54	119	1,594	3,473
Cabo Rojo	496	573	40,608	43,318	223	259	940	1,386	89	106	1,309	1,492	86	100	2,613	2,970
Caguas	473	1,194	22,700	30,842	258	669	1,221	3,312	88	240	1,215	3,285	67	194	2,075	5,870
Camuy	501	829	16,037	23,599	246	377	1,090	2,106	94	197	1,234	2,734	88	163	2,708	5,027
Carolina	288	486	9,937	15,935	157	242	646	1,315	57	113	792	1,543	46	86	1,308	2,713
Cayey	622	793	22,983	24,257	376	464	1,873	2,578	125	148	1,658	1,999	71	108	2,100	3,312
Ceiba	58	158	2,945	6,519	17	65	88	345	12	39	159	530	15	34	478	1,090
Ciales	711	776	22,992	32,559	330	291	1,452	1,474	196	190	2,758	2,696	105	155	3,070	4,593
Cidra	511	744	14,109	21,120	310	436	1,446	2,282	91	140	1,240	1,899	67	99	1,933	2,867
Coamo	331	730	36,296	48,276	89	288	384	1,403	57	166	844	2,437	79	143	2,224	4,123
Comerío	604	541	11,663	15,686	378	215	1,689	1,177	106	141	1,437	1,931	85	125	2,503	3,824
Corozal	685	954	20,247	23,395	355	491	1,637	2,492	149	208	1,946	2,773	111	178	3,436	5,354
Culebra	19	33	2,190	4,456	1	-	3	-	3	5	49	74	7	7	244	248
Dorado	222	71	14,156	7,797	170	26	311	158	22	19	300	251	8	8	214	235
Fajardo	189	183	11,154	15,485	98	84	540	467	50	38	681	516	13	25	399	680
Guánica	67	38	14,920	14,924	23	9	119	42	6	6	79	77	6	1	191	38
Guayama	116	307	29,693	34,141	30	97	155	508	14	27	196	380	37	128	1,002	3,498
Guayanilla	278	335	25,227	22,953	129	140	635	725	51	80	728	1,121	43	60	1,257	1,779
Guaynabo	229	631	4,802	10,595	164	392	624	1,964	38	131	488	1,788	16	76	433	2,264
Gurabo	241	416	13,295	15,469	124	227	630	1,192	46	87	625	1,141	33	61	971	1,814
Hatillo	382	617	15,014	21,139	164	248	722	1,357	62	133	893	1,805	72	141	2,289	4,251
Hormigueros	134	73	5,916	5,470	82	21	353	126	22	24	281	307	15	9	446	235
Humacao	392	535	7,836	24,303	231	355	1,158	1,797	82	99	1,047	1,286	59	60	1,634	1,640
Isabela	660	913	17,694	25,909	408	441	1,360	2,298	125	192	1,677	2,604	76	185	2,281	5,327
Jayuya	603	646	21,089	25,196	337	316	1,358	1,427	126	145	1,878	2,296	57	82	1,745	2,539
Juana Díaz	157	266	28,761	35,994	58	104	270	549	32	53	387	699	24	42	744	1,322
Juncos	264	345	12,716	15,454	166	196	663	1,032	41	63	558	830	20	54	596	1,669
Lajas	329	379	45,225	32,636	171	193	744	945	43	54	577	771	41	63	1,338	1,913
Lares	1,531	1,563	29,102	37,293	841	863	3,675	4,378	362	330	4,796	4,431	206	229	6,220	6,953
Las Marías	930	866	21,129	26,158	534	436	2,096	1,913	185	191	2,573	2,697	133	131	3,858	3,874
Las Piedras	682	838	14,371	17,182	362	460	1,838	2,411	171	217	2,373	2,985	109	131	3,153	3,831
Loíza	290	343	18,775	15,241	121	156	566	811	67	79	930	1,120	49	59	1,581	1,851
Luquillo	98	207	9,743	8,391	53	133	247	792	14	35	188	478	8	13	226	355
Manatí	260	424	17,854	24,050	115	165	401	867	48	93	637	1,255	46	90	1,336	2,578
Maricao	510	497	19,480	15,695	333	367	1,199	1,334	48	35	708	543	49	30	1,315	1,012
Maunabo	237	336	6,208	7,099	121	189	620	1,034	48	68	633	949	44	60	1,323	1,831
Mayagüez	605	860	22,496	26,887	365	495	1,453	2,241	88	140	1,246	1,937	90	126	2,461	3,839
Moca	720	890	21,679	20,136	396	474	1,801	2,503	140	187	1,935	2,514	117	152	3,604	4,644
Morovis	575	706	17,039	18,771	239	338	1,229	1,574	130	168	1,878	2,400	125	117	3,453	3,290
Naguabo	373	416	25,128	21,065	197	199	926	1,034	69	92	991	1,222	46	66	1,383	2,018
Naranjito	536	753	8,914	15,578	295	353	1,344	1,854	129	180	1,662	2,369	85	152	2,518	4,757
Orocovis	910	1,079	25,386	29,521	350	462	1,937	2,568	209	247	2,880	3,364	242	218	7,337	7,499
Patillas	444	746	14,053	20,222	238	323	1,035	1,768	88	202	1,176	2,717	76	147	2,322	4,457
Peñuelas	249	451	20,405	24,170	92	193	453	1,005	48	91	608	1,205	52	91	1,609	2,759
Ponce	524	711	49,894	59,076	203	280	935	1,429	113	128	1,648	1,823	106	146	3,095	4,681
Quebradillas	309	436	8,788	11,465	180	201	841	1,101	61	101	841	1,410	36	89	1,086	2,720
Rincón	204	334	4,311	7,533	113	183	565	933	48	86	631	1,131	24	37	739	1,124
Río Grande	173	415	8,574	18,438	86	218	347	1,142	33	95	453	1,322	29	60	942	1,698
Sabana Grande	257	484	10,580	17,977	149	308	643	1,373	38	78	515	1,061	39	49	1,159	1,562
Salinas	53	69	22,970	29,936	7	14	37	78	14	10	213	127	10	13	283	370
San Germán	609	786	21,281	27,294	344	465	1,507	2,230	123	155	1,712	2,143	71	76	2,227	2,414
San Juan	136	423	1,673	6,316	100	261	408	1,380	17	93	230	1,252	14	56	390	1,603
San Lorenzo	909	1,398	17,966	28,688	436	665	2,254	3,633	255	381	3,548	5,253	169	263	4,863	7,595
San Sebastián	1,204	1,222	31,537	35,670	725	644	3,093	3,095	183	216	2,418	2,866	165	219	5,271	6,785
Santa Isabel	22	27	20,927	20,950	8	3	62	20	2	3	27	34	-	1	-	28
Toa Alta	182	310	9,519	12,122	95	158	431	860	34	60	458	830	19	49	555	1,448
Toa Baja	64	49	8,916	9,447	40	16	89	62	7	3	84	42	2	11	67	361
Trujillo Alto	196	405	3,861	8,270	132	207	478	1,126	29	102	390	1,432	25	75	656	2,181
Utuado	1,923	2,285	49,639	60,346	870	1,085	4,233	5,555	488	515	6,683	7,110	368	434	10,764	12,900
Vega Alta	88	328	6,303	15,445	20	161	98	803	24	66	386	958	25	72	701	2,067
Vega Baja	187	332	16,828	18,896	96	166	453	898	24	61	326	839	26	50	667	1,386
Vieques	34	112	18,327	15,228	16	44	67	254	11	44	141	528	1	13	24	445
Villalba	308	634	11,961	20,216	148	346	695	1,659	53	111	716	1,477	47	88	1,522	2,574
Yabucoa	811	1,199	29,235	31,508	441	637	2,486	3,697	207	311	2,729	4,109	126	184	3,863	5,336
Yauco	770	1,043	27,626	34,955	441	632	1,961	3,011	128	166	1,729	2,193	106	130	3,187	3,959

Todas las Fincas

Tabla 2. Fincas y Cuerdas en Fincas, por Tamaño de Finca: 1969 y 1964—Continuación

Table 2. Farms and Cuerdas in Farms, by Size of Farm: 1969 and 1964—Continued

All Farms

	Fincas de 50 a 99 cuerdas / Farms of 50 to 99 cuerdas				Fincas de 100 a 174 cuerdas / Farms of 100 to 174 cuerdas				Fincas de 175 a 259 cuerdas / Farms of 175 to 259 cuerdas				Fincas de 260 cuerdas o más / Farms of 260 cuerdas or more			
	Fincas / Farms		Cuerdas		Fincas / Farms		Cuerdas		Fincas / Farms		Cuerdas		Fincas / Farms		Cuerdas	
	1969	1964	1969	1964	1969	1964	1969	1964	1969	1964	1969	1964	1969	1964	1969	1964
Puerto Rico	1,683	2,428	114,754	164,576	767	1,040	99,855	134,268	426	519	89,918	110,314	949	1,060	712,521	758,407
Region 1	285	472	19,324	31,770	117	152	14,930	19,448	76	81	15,732	17,261	144	171	106,948	117,975
Region 2	486	648	33,000	44,365	181	270	23,912	35,319	88	122	18,595	25,977	153	178	97,337	111,830
Region 3	367	487	25,330	33,694	199	246	25,626	31,651	111	127	23,738	27,005	255	244	171,267	159,739
Region 4	299	429	20,507	28,680	161	241	21,364	31,750	100	128	21,128	27,209	261	328	233,552	253,930
Region 5	246	392	16,593	26,060	109	131	14,024	16,097	51	61	10,724	12,860	136	139	103,418	114,935
Adjuntas	46	67	3,022	4,267	16	31	1,975	3,963	8	17	1,805	3,808	20	20	9,236	10,606
Aguada	24	17	1,560	1,204	5	4	688	456	-	1	-	198	5	3	3,222	5,810
Aguadilla	14	17	904	1,090	11	14	1,485	1,771	5	4	1,065	905	12	9	5,495	3,486
Aguas Buenas	26	48	1,739	3,436	7	16	896	1,976	4	8	837	1,784	4	5	1,257	2,498
Aibonito	24	23	1,733	1,504	5	14	661	1,584	3	6	669	1,327	10	12	6,048	5,598
Añasco	15	27	1,022	1,944	7	14	987	1,821	4	4	849	877	21	18	10,863	9,217
Arecibo	55	99	3,698	6,520	14	29	1,829	3,842	12	20	2,446	4,132	31	39	21,880	30,718
Arroyo	4	5	289	295	7	2	1,005	293	1	2	223	399	7	6	7,217	4,034
Barceloneta	13	26	861	1,852	9	13	1,091	1,683	3	5	636	1,076	10	9	12,848	7,239
Barranquitas	38	40	2,701	2,781	13	14	1,586	1,686	9	11	1,824	2,283	2	3	881	982
Bayamón and Cataño	13	34	863	2,198	2	6	245	719	1	6	199	1,227	2	10	764	4,059
Cabo Rojo	32	48	2,175	3,386	15	20	1,848	2,595	20	17	4,213	3,596	31	23	27,510	27,893
Caguas	17	49	1,169	3,301	13	15	1,721	1,877	7	9	1,356	1,858	23	18	13,944	11,339
Camuy	52	56	3,738	3,905	7	21	946	2,800	8	8	1,751	1,815	6	7	4,570	5,213
Carolina	11	19	770	1,361	5	11	638	1,506	2	3	386	696	10	12	5,398	6,801
Cayey	17	34	1,036	2,226	14	13	1,751	1,695	4	6	881	1,185	15	20	13,684	11,263
Ceiba	7	12	459	794	2	3	231	347	2	1	426	248	3	4	1,104	3,164
Ciales	42	72	2,869	5,071	15	31	1,754	3,884	6	15	1,325	3,104	17	22	9,764	11,736
Cidra	23	37	1,607	2,488	9	16	1,250	1,968	3	3	645	599	8	13	5,990	9,016
Coamo	33	52	2,374	3,448	27	23	3,627	3,033	15	16	3,220	3,367	31	42	23,624	30,464
Comerío	15	35	996	2,415	10	9	1,395	1,218	6	7	1,222	1,404	4	9	2,422	3,716
Corozal	34	43	2,260	3,002	17	16	2,154	2,198	5	7	1,031	1,606	14	11	7,783	5,970
Culebra	3	11	(D)	729	-	2	-	201	3	3	555	614	2	5	(D)	2,590
Dorado	2	5	138	374	5	1	604	111	4	1	842	222	11	11	11,748	6,446
Fajardo	12	13	769	776	1	4	102	520	2	4	449	902	13	15	8,214	11,624
Guánica	1	2	60	116	5	4	592	510	8	1	1,587	192	18	15	12,292	13,950
Guayama	10	13	687	891	5	9	729	1,199	6	3	1,348	681	14	30	25,575	26,984
Guayanilla	19	19	1,340	1,245	12	14	1,589	1,983	10	5	1,941	922	14	17	17,737	15,178
Guaynabo	7	21	546	1,533	1	6	127	679	-	-	-	-	3	5	2,585	2,368
Gurabo	15	19	1,078	1,292	6	8	645	956	1	1	256	187	16	13	9,089	8,888
Hatillo	53	60	3,662	4,082	18	19	2,337	2,284	5	6	1,145	1,347	8	10	3,967	6,014
Hormigueros	6	9	436	618	1	3	136	421	2	3	466	625	6	4	3,798	3,139
Humacao	9	11	606	653	5	3	672	347	2	2	427	446	4	5	2,292	18,134
Isabela	22	47	1,555	3,225	9	23	1,167	3,071	8	12	1,699	2,469	12	13	7,954	6,916
Jayuya	35	52	2,340	3,582	15	24	1,920	3,231	11	9	2,378	1,927	22	18	9,470	10,195
Juana Díaz	11	19	836	1,350	7	10	1,017	1,367	3	7	580	1,466	22	31	24,925	29,241
Juncos	8	11	489	674	9	5	1,070	646	8	5	1,753	1,097	12	11	7,589	9,506
Lajas	24	23	1,677	1,719	14	16	1,921	2,113	8	10	1,717	2,106	28	20	37,250	23,069
Lares	82	79	5,446	5,511	19	32	2,637	4,196	14	12	2,961	2,568	7	18	3,367	9,257
Las Marías	39	41	2,731	2,875	19	37	2,398	4,665	8	12	1,750	2,645	12	18	5,723	7,491
Las Piedras	25	21	1,619	1,421	5	1	656	100	2	1	386	204	8	7	4,346	6,231
Loíza	18	22	1,163	1,519	6	11	815	1,526	14	4	2,952	765	15	12	10,768	7,648
Luquillo	4	14	297	994	6	3	713	367	1	-	200	-	12	9	7,872	5,405
Manatí	13	34	886	2,341	14	16	1,868	2,131	4	5	745	1,081	20	21	11,980	13,797
Maricao	20	21	1,413	1,356	22	15	2,790	1,943	10	10	2,039	2,080	28	19	10,015	7,427
Maunabo	11	10	771	651	7	3	866	396	2	2	383	362	4	4	1,611	1,876
Mayagüez	17	39	1,043	2,752	16	29	2,016	3,846	10	15	2,130	3,156	19	16	12,146	9,116
Moca	32	47	2,119	3,093	22	16	2,725	2,029	5	6	1,052	1,284	8	8	8,444	4,068
Morovis	49	46	3,444	3,170	17	17	2,200	2,291	9	14	1,795	2,963	6	6	3,041	3,082
Naguabo	26	29	1,847	1,955	10	14	1,370	1,694	8	4	1,652	852	17	12	16,958	12,292
Naranjito	14	52	861	3,411	8	8	996	1,013	3	6	617	1,359	2	2	916	816
Orocovis	70	73	4,719	4,804	19	31	2,437	3,947	11	7	2,284	1,419	9	11	3,792	5,921
Patillas	19	38	1,329	2,602	7	19	950	2,228	4	6	836	1,275	12	11	6,406	5,174
Peñuelas	20	30	1,415	2,011	16	21	2,013	2,764	9	9	1,934	1,994	12	16	12,373	12,431
Ponce	32	44	2,186	2,906	16	42	2,097	5,494	13	25	2,702	5,276	41	46	37,232	37,467
Quebradillas	15	22	1,026	1,536	7	15	1,071	1,986	4	6	849	1,296	6	2	3,075	1,417
Rincón	10	17	736	1,129	4	3	561	495	5	3	1,079	678	-	5	-	2,044
Río Grande	7	19	481	1,173	6	4	870	447	3	8	647	1,719	9	11	4,833	10,936
Sabana Grande	10	16	740	1,165	5	7	627	831	3	7	724	1,447	13	19	6,172	10,537
Salinas	2	5	131	291	2	3	268	398	3	1	663	217	15	23	21,375	28,457
San Germán	32	37	2,360	2,688	11	15	1,338	1,870	9	10	1,988	2,023	19	28	10,150	13,926
San Juan	3	6	189	428	1	4	118	467	-	-	-	-	1	3	339	1,186
San Lorenzo	25	57	1,561	3,654	13	15	1,704	1,864	5	8	999	1,652	6	9	3,038	5,037
San Sebastián	69	79	4,797	5,335	33	26	4,347	3,215	6	12	1,379	2,724	23	26	10,232	11,650
Santa Isabel	1	1	50	76	-	-	-	-	-	-	-	-	11	19	20,788	20,792
Toa Alta	13	21	985	1,378	10	9	1,316	1,215	2	1	414	200	9	12	5,361	6,192
Toa Baja	-	4	-	294	2	2	235	278	-	2	-	448	13	11	8,442	7,962
Trujillo Alto	7	15	(D)	999	1	2	100	228	-	2	-	481	2	2	(D)	1,824
Utuado	101	131	6,584	8,783	53	69	7,022	9,155	21	26	4,475	5,536	22	25	9,878	11,306
Vega Alta	7	10	477	649	2	4	250	530	6	7	1,272	1,459	4	8	3,119	8,979
Vega Baja	11	23	787	1,596	8	8	1,158	1,068	2	5	469	1,059	20	19	12,967	12,049
Vieques	-	3	-	159	-	2	-	245	2	1	413	210	4	5	17,682	13,387
Villalba	35	42	2,340	2,940	11	22	1,408	2,962	4	8	838	1,607	10	17	4,441	6,996
Yabucoa	20	43	1,338	2,807	6	8	764	995	2	6	481	1,308	9	10	17,573	13,257
Yauco	32	42	2,172	2,777	20	21	2,767	2,835	13	20	2,660	4,270	30	32	13,151	15,910

Tabla 3. Fincas y Cuerdas Cosechadas, por Tamaño de Finca: 1969

Table 3. Farms and Cuerdas Harvested, by Size of Farm: 1969

All Farms

	Todas las fincas — All farms		Fincas de menos de 10 cuerdas — Farms of less than 10 cuerdas		Fincas de 10 a 19 cuerdas — Farms of 10 to 19 cuerdas		Fincas de 20 a 49 cuerdas — Farms of 20 to 49 cuerdas		Fincas de 50 a 99 cuerdas — Farms of 50 to 99 cuerdas		Fincas de 100 a 174 cuerdas — Farms of 100 to 174 cuerdas		Fincas de 175 a 259 cuerdas — Farms of 175 to 259 cuerdas		Fincas de 260 cuerdas o más — Farms of 260 cuerdas or more	
	Fincas — Farms	Cuerdas cosechadas — Cuerdas harvested	Fincas — Farms	Cuerdas cosechadas — Cuerdas harvested	Fincas — Farms	Cuerdas cosechadas — Cuerdas harvested	Fincas — Farms	Cuerdas cosechadas — Cuerdas harvested	Fincas — Farms	Cuerdas cosechadas — Cuerdas harvested	Fincas — Farms	Cuerdas cosechadas — Cuerdas harvested	Fincas — Farms	Cuerdas cosechadas — Cuerdas harvested	Fincas — Farms	Cuerdas cosechadas — Cuerdas harvested
Puerto Rico	25,662	362,642	13,248	33,839	5,460	31,206	4,192	42,711	1,274	29,670	548	24,874	286	21,610	654	178,732
Region 1	3,994	29,171	2,013	4,209	913	3,938	715	5,048	185	2,154	65	1,462	42	1,576	61	10,785
Region 2	5,929	77,129	2,770	7,732	1,446	9,517	1,040	11,511	358	8,690	125	5,333	67	5,240	123	29,107
Region 3	7,108	127,303	4,108	11,051	1,224	8,484	959	13,610	321	10,323	176	10,612	93	8,811	227	64,412
Region 4	4,395	99,461	2,129	6,858	867	6,258	749	9,066	265	6,667	128	5,758	71	5,045	186	59,809
Region 5	4,236	29,578	2,228	3,988	1,010	3,010	729	3,477	145	1,837	54	1,708	13	939	57	14,618
Adjuntas	976	12,859	532	2,034	193	1,694	161	2,315	46	1,432	16	794	8	878	20	3,713
Aguada	659	5,765	436	1,036	126	708	66	786	21	547	5	305	-	-	5	2,385
Aguadilla	231	4,727	134	348	33	183	30	447	9	223	10	876	4	606	11	2,044
Aguas Buenas	383	1,526	211	493	76	331	73	455	17	162	4	36	-	-	2	50
Aibonito	195	1,130	81	196	47	237	45	284	14	229	4	72	-	-	4	114
Añasco	309	6,972	165	451	52	382	54	794	15	346	6	434	2	131	15	4,435
Arecibo	433	10,878	172	396	98	495	90	716	28	368	9	247	8	364	28	8,293
Arroyo	72	4,053	52	78	4	15	5	60	2	10	5	439	1	124	3	3,328
Barceloneta	115	5,111	46	136	26	140	19	149	9	196	4	80	2	64	9	4,346
Barranquitas	550	2,878	258	564	155	728	80	536	34	376	12	221	9	(D)	2	(D)
Bayamón and Cataño	213	716	107	203	55	180	39	266	11	66	1	2	-	-	-	-
Cabo Rojo	377	14,113	162	488	64	560	68	1,081	24	855	14	767	18	1,876	27	8,486
Caguas	297	1,247	162	299	67	261	50	284	9	46	6	74	1	(D)	2	(D)
Camuy	384	6,362	177	435	74	412	72	825	41	979	7	332	7	613	6	2,767
Carolina	84	354	52	71	12	28	16	39	2	3	-	-	-	-	2	214
Cayey	451	3,307	270	568	88	334	57	353	13	122	9	376	1	8	13	1,546
Ceiba	24	621	10	13	5	14	4	16	2	6	-	-	1	(D)	2	(D)
Ciales	655	6,987	304	766	185	1,245	97	783	37	660	13	272	5	373	14	2,887
Cidra	409	2,064	240	501	81	371	61	429	18	255	5	122	1	8	3	378
Coamo	255	3,107	66	179	48	251	70	504	24	370	17	234	10	335	20	1,235
Comerío	323	1,053	181	336	68	214	55	295	8	47	6	61	3	25	2	75
Corozal	539	2,291	282	589	118	436	92	614	24	215	13	179	3	105	7	154
Culebra	-	-	-	-	-	-	-	-	-	-	-	-	-	-	-	-
Dorado	38	3,347	22	38	9	26	2	21	-	-	-	-	-	-	5	3,262
Fajardo	66	1,479	33	66	17	36	6	30	3	15	-	-	-	-	7	1,332
Guánica	31	3,647	11	22	1	13	1	6	-	-	3	50	3	281	12	3,275
Guayama	85	3,548	21	44	13	33	35	160	7	142	3	29	1	1	5	3,139
Guayanilla	253	6,122	116	351	47	297	41	534	17	460	12	884	7	442	13	3,155
Guaynabo	146	369	102	171	24	59	13	62	6	52	-	-	-	-	1	25
Gurabo	153	2,622	79	139	33	99	28	83	5	22	2	8	-	-	6	2,271
Hatillo	146	891	66	155	38	196	25	139	11	87	2	133	-	-	4	182
Hormigueros	99	3,106	55	122	16	73	13	151	6	238	1	50	2	271	6	2,201
Humacao	238	1,631	135	174	57	131	38	225	4	108	1	113	1	(D)	2	(D)
Isabela	582	5,351	369	638	107	638	64	720	18	387	6	222	6	191	12	2,556
Jayuya	573	9,254	319	921	122	980	55	976	35	1,090	14	758	10	951	18	3,579
Juana Díaz	114	5,219	40	116	26	153	21	257	8	236	3	187	2	180	14	4,091
Juncos	117	1,460	71	100	22	44	8	33	3	50	5	108	3	164	5	963
Lajas	256	11,703	124	376	36	260	35	572	19	654	10	470	6	634	26	8,738
Lares	1,451	16,313	775	2,403	353	2,530	202	3,189	81	2,891	19	1,533	14	1,689	7	2,079
Las Marías	916	10,086	527	1,603	184	1,517	132	1,912	36	963	19	956	6	452	12	2,683
Las Piedras	426	2,882	217	333	108	255	78	405	15	151	4	355	1	148	3	1,235
Loíza	209	3,112	96	264	52	273	33	462	8	188	4	206	6	330	10	1,388
Luquillo	67	695	48	131	12	96	4	29	-	-	-	-	-	-	3	440
Manatí	106	2,740	37	71	21	100	26	160	2	4	4	54	2	80	14	2,272
Maricao	494	9,430	322	954	48	375	45	589	20	751	21	1,359	10	1,037	28	4,364
Maunabo	158	1,442	70	134	37	125	35	177	8	282	3	218	1	25	4	482
Mayagüez	499	10,889	294	774	76	537	77	749	13	295	13	890	9	768	17	6,876
Moca	641	10,749	340	1,065	134	923	109	1,493	28	945	21	1,301	4	383	5	4,640
Morovis	488	2,644	207	439	118	535	108	835	37	409	10	134	4	104	4	188
Naguabo	167	2,191	86	139	37	78	26	72	9	250	1	2	2	190	6	1,460
Naranjito	436	1,440	228	361	109	400	76	375	12	74	6	78	3	100	2	52
Orocovis	847	6,476	325	997	203	1,243	220	1,885	63	1,015	17	520	11	423	8	395
Patillas	367	2,780	192	453	79	347	63	443	16	242	5	61	4	115	8	1,119
Peñuelas	213	5,868	71	254	48	311	44	624	20	336	13	510	8	734	9	3,099
Ponce	448	20,506	165	644	106	921	98	1,384	31	933	14	530	7	552	27	15,542
Quebradillas	209	2,586	108	195	45	304	32	386	9	244	6	378	4	351	5	729
Rincón	159	1,325	86	153	39	153	16	129	10	305	3	170	5	415	-	-
Río Grande	118	1,885	63	99	22	55	22	129	4	17	3	123	-	-	4	1,463
Sabana Grande	198	3,410	116	254	27	121	31	312	7	169	3	73	3	204	11	2,277
Salinas	24	4,573	2	6	7	38	7	67	1	6	-	-	-	-	7	4,457
San Germán	535	10,469	298	857	110	785	60	757	29	1,007	11	549	9	939	18	5,574
San Juan	74	187	57	90	8	26	8	45	-	-	-	-	-	-	1	27
San Lorenzo	649	1,861	299	466	191	443	134	406	15	110	6	38	1	8	3	391
San Sebastián	1,122	15,559	669	1,911	171	1,256	158	3,112	66	2,639	30	2,142	6	622	22	3,878
Santa Isabel	11	8,355	1	1	2	10	-	-	-	-	-	-	-	-	8	8,344
Toa Alta	71	376	41	69	13	27	8	39	5	72	2	7	1	23	1	140
Toa Baja	23	1,275	16	18	2	4	1	30	-	-	-	-	-	-	4	1,223
Trujillo Alto	100	216	68	91	13	35	17	85	2	5	-	-	-	-	-	-
Utuado	1,848	19,156	835	2,668	479	3,536	353	4,250	97	2,770	49	2,140	20	1,383	15	2,410
Vega Alta	55	349	16	22	14	43	19	92	1	6	1	66	4	119	-	-
Vega Baja	94	3,461	43	70	9	24	16	78	6	83	2	31	1	220	17	2,954
Vieques	11	52	8	17	2	16	-	-	-	-	-	-	1	19	-	-
Villalba	296	4,246	144	456	52	400	47	604	32	718	9	313	3	141	9	1,613
Yabucoa	593	6,214	307	448	166	301	96	272	15	52	4	189	1	150	4	4,803
Yauco	708	8,970	408	1,323	120	809	102	1,139	26	694	17	1,019	10	592	25	3,395

Todas las Fincas

Tabla 4. Fincas y Cuerdas en Pastos Cultivados y Mejorados, por Tamaño de Finca: 1969

Table 4. Farms and Cuerdas in Cultivated and Improved Pasture, by Size of Farm: 1969

All Farms

	Todas las fincas All farms		Fincas de menos de 10 cuerdas Farms of less than 10 cuerdas		Fincas de 10 a 19 cuerdas Farms of 10 to 19 cuerdas		Fincas de 20 a 49 cuerdas Farms of 20 to 49 cuerdas		Fincas de 50 a 99 cuerdas Farms of 50 to 99 cuerdas		Fincas de 100 a 174 cuerdas Farms of 100 to 174 cuerdas		Fincas de 175 a 259 cuerdas Farms of 175 to 259 cuerdas		Fincas de 260 cuerdas o más Farms of 260 cuerdas or more	
	Fincas Farms	Cuerdas	Fincas Farms	Cuerdas	Fincas Farms	Cuerdas	Fincas Farms	Cuerdas	Fincas Farms	Cuerdas	Fincas Farms	Cuerdas	Fincas Farms	Cuerdas	Fincas Farms	Cuerdas
Puerto Rico	10,934	342,258	3,632	9,897	2,573	15,835	2,440	30,562	979	29,292	457	26,168	264	25,521	589	204,985
Region 1	2,036	76,679	618	1,593	477	3,094	501	6,148	196	6,471	84	5,197	56	5,727	104	48,449
Region 2	2,702	54,052	806	2,166	623	3,326	663	7,535	315	8,749	132	6,995	65	5,042	98	20,239
Region 3	1,755	56,490	665	1,515	392	2,215	322	3,882	144	3,380	66	2,565	46	3,750	120	39,184
Region 4	1,432	80,934	351	869	314	2,033	324	4,106	140	4,121	91	4,594	58	4,903	154	60,308
Region 5	3,009	74,103	1,192	3,753	767	5,167	630	8,890	184	6,571	84	6,817	39	6,099	113	36,805
Adjuntas	120	1,531	38	50	32	118	30	207	5	83	8	278	2	165	5	630
Aguada	199	1,301	96	228	60	367	30	326	11	281	1	47	-	-	1	53
Aguadilla	146	3,264	63	184	24	177	28	479	11	382	7	323	3	279	10	1,440
Aguas Buenas	188	3,123	62	177	46	261	51	621	17	467	5	455	4	624	3	518
Aibonito	119	5,901	29	76	26	205	35	394	15	516	4	109	2	455	8	4,146
Añasco	65	729	27	47	13	63	12	125	6	146	2	37	-	-	5	311
Arecibo	357	6,785	102	293	79	464	94	1,196	46	1,533	11	487	11	1,276	14	1,537
Arroyo	22	1,820	3	8	2	19	4	44	4	208	4	295	1	89	4	1,157
Barceloneta	104	2,001	35	113	22	155	22	239	11	274	6	181	3	265	5	775
Barranquitas	163	2,266	47	107	44	199	35	314	21	486	10	312	5	395	1	454
Bayamón and Cataño	113	1,940	41	98	25	160	32	358	10	296	2	195	1	100	2	734
Cabo Rojo	130	12,588	25	78	29	159	28	497	14	496	5	254	9	1,004	20	10,100
Caguas	198	11,391	68	203	42	282	37	558	14	424	11	636	5	945	21	8,343
Camuy	300	3,661	103	297	65	403	69	845	46	1,222	7	263	6	257	4	375
Carolina	106	5,009	31	79	24	249	27	441	10	594	4	367	2	386	8	2,893
Cayey	151	2,553	61	176	39	206	30	276	4	136	5	291	2	190	10	1,279
Ceiba	39	1,103	6	21	8	54	14	261	7	318	2	145	-	-	2	305
Ciales	199	3,626	38	92	54	228	58	429	23	334	10	300	3	118	13	2,126
Cidra	151	6,130	49	118	38	203	30	350	17	317	7	432	2	440	8	4,271
Coamo	220	16,920	26	68	43	348	55	780	26	935	24	1,207	15	1,102	31	12,479
Comerío	93	1,544	31	102	22	156	22	204	6	164	4	180	4	313	4	425
Corozal	233	6,813	63	148	52	239	64	873	28	910	11	804	4	587	11	3,252
Culebra	13	2,004	-	-	3	49	2	62	3	(D)	-	-	3	555	2	(D)
Dorado	42	5,218	14	38	10	49	4	67	-	-	2	150	2	291	10	4,623
Fajardo	68	1,513	28	86	20	187	7	54	6	228	1	69	2	160	4	730
Guánica	13	2,162	2	3	-	-	-	-	-	-	2	55	3	241	6	1,863
Guayama	76	11,195	12	50	8	53	30	426	9	282	4	245	3	630	10	9,509
Guayanilla	73	2,472	22	52	9	70	19	235	10	421	4	189	3	281	6	1,225
Guaynabo	60	2,011	33	67	13	84	6	84	4	222	1	40	-	-	3	1,515
Gurabo	147	6,191	58	179	30	221	26	470	13	542	4	331	1	139	15	4,310
Hatillo	261	7,705	80	231	41	360	61	1,191	50	2,066	16	1,513	5	428	8	1,916
Hormigueros	54	390	30	79	15	109	5	34	2	58	1	70	1	40	-	-
Humacao	219	3,627	101	308	55	350	46	721	8	370	4	420	2	320	3	1,138
Isabela	230	5,058	87	181	51	290	51	628	16	430	5	331	8	541	12	2,658
Jayuya	115	2,836	25	51	43	358	17	183	9	167	5	209	3	128	13	1,739
Juana Díaz	55	13,210	8	30	11	55	9	106	6	195	4	422	2	85	15	12,319
Juncos	139	6,448	70	206	25	206	13	257	8	349	8	761	4	464	11	4,206
Lajas	104	18,080	32	74	17	104	12	131	9	107	6	326	4	510	24	16,828
Lares	193	1,249	58	106	62	226	41	370	18	237	4	41	6	83	4	186
Las Marías	107	625	36	57	35	122	18	130	12	151	3	33	1	50	2	82
Las Piedras	389	5,137	156	474	118	862	81	1,176	23	948	2	23	1	180	8	1,475
Loíza	128	5,432	28	71	39	316	25	489	14	491	4	264	10	824	8	2,977
Luquillo	44	4,341	9	20	5	36	8	128	4	289	6	352	1	200	11	3,316
Manatí	133	6,497	41	125	22	190	31	513	11	455	13	958	3	378	12	3,879
Maricao	38	158	14	18	5	26	6	33	3	26	5	22	1	2	4	32
Maunabo	136	1,981	57	186	31	217	31	403	6	165	7	527	1	123	3	360
Mayagüez	91	1,470	36	60	16	86	18	210	10	224	2	45	4	387	5	459
Moca	120	2,001	35	84	32	181	27	263	8	261	11	504	4	280	3	430
Morovis	334	6,117	81	211	93	455	90	846	42	1,362	15	940	8	983	5	1,319
Naguabo	244	8,607	106	412	54	519	32	702	23	1,142	10	1,240	8	1,223	11	3,369
Naranjito	190	1,668	72	204	48	249	50	551	11	210	6	364	2	21	1	70
Orocovis	352	4,189	77	152	72	352	125	1,063	50	1,059	13	425	9	535	6	604
Patillas	239	4,764	88	266	62	375	55	778	15	425	6	356	4	245	9	2,320
Peñuelas	75	2,099	15	39	17	93	17	253	9	147	7	319	4	276	6	972
Ponce	113	7,256	25	46	22	108	20	252	12	295	7	294	9	632	18	5,630
Quebradillas	151	2,384	74	264	33	226	20	315	11	306	5	263	3	216	5	795
Rincón	50	523	26	81	14	109	4	54	3	78	1	40	2	160	-	-
Río Grande	73	2,764	25	60	16	122	16	268	4	197	5	405	3	460	4	1,252
Sabana Grande	84	2,390	42	109	17	98	13	214	4	112	-	-	1	120	7	1,737
Salinas	32	5,538	4	16	10	119	6	131	1	55	2	140	2	213	7	4,863
San Germán	160	2,475	63	150	33	196	30	429	16	344	6	282	2	47	10	1,028
San Juan	33	213	19	45	6	41	7	110	1	17	-	-	-	-	-	-
San Lorenzo	471	7,790	165	519	144	939	120	1,686	18	752	13	1,365	5	830	6	1,700
San Sebastián	164	3,275	51	84	31	129	40	331	19	284	9	197	3	88	11	2,163
Santa Isabel	7	3,562	1	1	1	6	-	-	-	-	-	-	-	-	5	3,555
Toa Alta	92	5,760	28	93	24	181	14	203	6	315	10	838	2	219	8	3,911
Toa Baja	21	3,199	5	13	3	24	1	25	-	-	2	154	-	-	10	2,983
Trujillo Alto	99	1,464	48	145	22	193	22	280	6	(D)	-	-	-	-	1	(D)
Utuado	563	7,609	148	308	141	547	158	1,371	49	734	37	1,383	15	881	15	2,386
Vega Alta	56	3,613	9	24	14	89	19	291	5	172	1	133	4	570	4	2,334
Vega Baja	107	6,418	46	125	11	73	19	222	8	228	8	667	2	157	13	4,946
Vieques	18	14,617	4	22	7	68	1	24	-	-	-	-	2	111	4	14,392
Villalba	126	3,212	33	78	25	129	26	236	21	530	9	394	3	500	9	1,346
Yabucoa	457	5,223	210	720	119	698	98	1,276	18	444	4	227	2	167	6	1,690
Yauco	159	4,520	51	114	29	184	36	477	13	378	7	247	7	557	16	2,564

Tabla 5. Fincas y Cuerdas en Fincas, por Tenencia del Operador: 1969 y 1964

Table 5. Farms and Cuerdas in Farms, by Tenure of Operator: 1969 and 1964

	Todas las fincas — All farms				Propietarios — Full owners			
	Fincas — Farms		Cuerdas		Fincas — Farms		Cuerdas	
	1969	1964	1969	1964	1969	1964	1969	1964
Puerto Rico	32,687	44,859	1,334,800	1,641,042	27,757	40,323	714,779	936,421
Region 1	5,967	9,113	215,829	287,390	4,949	8,328	106,945	171,362
Region 2	7,245	9,422	247,896	322,020	6,354	8,519	159,152	215,282
Region 3	8,177	9,634	317,422	344,995	6,862	8,573	169,940	196,722
Region 4	4,923	7,284	343,861	416,270	4,313	6,515	168,686	203,010
Region 5	6,375	9,406	209,792	270,365	5,279	8,388	110,055	150,055
Adjuntas	980	1,215	25,813	34,168	940	1,194	23,989	29,317
Aguada	738	799	11,420	15,242	618	701	6,276	7,193
Aguadilla	320	410	11,918	11,418	252	353	6,800	6,605
Aguas Buenas	501	725	10,196	18,395	400	612	7,999	12,990
Aibonito	359	467	13,048	14,984	320	410	7,866	9,664
Añasco	394	510	17,230	18,728	336	465	12,672	13,376
Arecibo	690	1,142	37,408	58,520	520	954	18,660	27,061
Arroyo	88	104	9,147	6,019	67	89	2,372	2,716
Barceloneta	176	312	17,196	15,383	151	280	3,759	7,358
Barranquitas	668	806	13,461	16,960	471	747	9,311	13,639
Bayamón and Cataño	298	826	5,283	16,564	261	763	3,530	11,507
Cabo Rojo	496	573	40,608	43,318	316	410	13,764	17,975
Caguas	473	1,194	22,700	30,842	374	1,048	13,407	17,777
Camuy	501	829	16,037	23,599	371	699	7,651	12,491
Carolina	288	486	9,937	15,935	261	446	5,057	9,626
Cayey	622	793	22,983	24,257	575	722	12,746	17,083
Ceiba	58	158	2,945	6,519	50	128	2,029	3,170
Ciales	711	776	22,992	32,559	669	724	20,326	28,670
Cidra	511	744	14,109	21,120	382	614	7,294	12,387
Coamo	331	730	36,296	48,276	267	633	20,443	21,090
Comerío	604	541	11,663	15,686	553	452	8,599	9,610
Corozal	685	954	20,247	23,395	595	915	15,394	18,362
Culebra	19	33	2,190	4,456	13	29	1,652	4,109
Dorado	222	71	14,156	7,797	171	61	4,381	3,273
Fajardo	189	183	11,154	15,485	167	150	4,744	5,005
Guánica	67	38	14,920	14,924	41	23	5,296	2,390
Guayama	116	307	29,693	34,141	101	176	6,940	7,238
Guayanilla	278	335	25,227	22,953	217	286	7,006	8,060
Guaynabo	229	631	4,802	10,595	172	603	1,942	9,099
Gurabo	241	416	13,295	15,469	199	378	4,831	7,235
Hatillo	382	617	15,014	21,139	257	461	6,396	10,404
Hormigueros	134	73	5,916	5,470	96	59	1,872	1,613
Humacao	392	535	7,836	24,303	321	510	5,090	6,069
Isabela	660	913	17,694	25,910	511	799	9,405	18,124
Jayuya	603	646	21,089	25,196	571	618	19,720	19,683
Juana Díaz	157	266	28,761	35,994	127	214	11,819	8,200
Juncos	264	345	12,716	15,454	202	316	5,829	5,842
Lajas	329	379	45,225	32,636	215	299	12,708	10,275
Lares	1,531	1,563	29,102	37,293	1,494	1,546	27,157	33,729
Las Marías	930	866	21,129	26,158	891	855	19,601	24,156
Las Piedras	682	838	14,371	17,182	595	751	8,975	10,231
Loíza	290	343	18,775	15,241	226	287	5,271	7,529
Luquillo	98	207	9,743	8,391	79	194	4,265	4,486
Manatí	260	424	17,854	24,050	207	374	8,100	14,719
Maricao	510	497	19,480	15,695	466	490	17,273	12,743
Maunabo	237	336	6,208	7,099	190	287	4,536	4,213
Mayagüez	605	860	22,496	26,887	549	801	11,873	16,693
Moca	720	890	21,679	20,136	613	783	11,513	13,515
Morovis	575	706	17,039	18,771	481	629	11,842	14,224
Naguabo	373	416	25,128	21,065	277	370	7,930	8,687
Naranjito	536	753	8,914	15,578	435	696	6,336	12,808
Orocovis	910	1,079	25,386	29,521	783	1,023	20,318	26,191
Patillas	444	746	14,053	20,222	384	652	10,368	15,801
Peñuelas	249	451	20,405	24,170	211	391	9,597	11,425
Ponce	524	711	49,894	59,076	466	666	22,746	34,661
Quebradillas	309	436	8,788	11,465	252	375	6,028	7,845
Rincón	204	334	4,311	7,533	158	267	2,075	3,595
Río Grande	173	415	8,574	18,438	144	381	3,376	7,397
Sabana Grande	257	484	10,580	17,977	220	467	4,836	11,889
Salinas	53	69	22,970	29,936	36	46	6,608	5,347
San Germán	609	786	21,281	27,294	509	708	10,224	14,026
San Juan	136	423	1,673	6,316	122	406	1,143	5,147
San Lorenzo	909	1,398	17,966	28,688	776	1,245	12,793	20,425
San Sebastián	1,204	1,222	31,537	35,670	1,071	1,093	23,751	22,555
Santa Isabel	22	27	20,927	20,950	12	6	905	1,344
Toa Alta	182	310	9,519	12,122	152	271	3,626	6,095
Toa Baja	64	49	8,916	9,447	41	34	1,512	1,601
Trujillo Alto	196	405	3,861	8,270	154	353	1,758	4,994
Utuado	1,923	2,285	49,639	60,346	1,809	2,175	44,236	51,694
Vega Alta	88	328	6,303	15,445	73	294	2,480	6,225
Vega Baja	187	332	16,828	18,896	143	302	4,998	7,087
Vieques	34	112	18,327	15,228	26	95	221	1,489
Villalba	308	634	11,961	20,215	228	590	8,659	15,191
Yabucoa	811	1,199	29,235	31,508	668	1,125	10,761	17,451
Yauco	770	1,043	27,626	34,955	686	954	17,516	22,937

Todas las Fincas

Tabla 5. Fincas y Cuerdas en Fincas, por Tenencia del Operador: 1969 y 1964—Continuación

Table 5. Farms and Cuerdas in Farms, by Tenure of Operator: 1969 and 1964—Continued

All Farms

	Propietarios en parte — Part owners				Administradores — Managers				Arrendatarios — Tenants			
	Fincas — Farms		Cuerdas		Fincas — Farms		Cuerdas		Fincas — Farms		Cuerdas	
	1969	1964	1969	1964	1969	1964	1969	1964	1969	1964	1969	1964
Puerto Rico	2,339	2,472	359,442	260,448	197	507	122,582	349,589	2,394	1,557	137,997	94,575
Region 1	366	393	42,721	33,318	53	109	24,134	64,336	599	283	42,029	18,374
Region 2	447	456	48,741	40,466	44	111	24,114	55,295	400	336	15,889	10,977
Region 3	735	682	102,773	82,292	41	76	18,277	40,096	539	303	26,431	25,885
Region 4	290	340	98,200	66,319	28	140	39,092	118,556	292	289	37,883	28,386
Region 5	501	601	67,007	38,053	31	71	16,965	71,308	564	346	15,764	10,950
Adjuntas	19	9	730	1,207	-	5	-	2,497	21	7	1,094	1,147
Aguada	68	63	4,310	1,677	2	4	(D)	5,835	50	31	(D)	537
Aguadilla	45	38	4,235	3,010	1	3	8	656	22	16	875	1,147
Aguas Buenas	30	65	978	2,434	-	8	-	1,865	71	40	1,220	1,106
Aibonito	18	36	4,494	3,569	2	1	17	300	19	20	671	1,451
Añasco	36	28	4,136	3,233	-	4	-	1,219	22	13	422	899
Arecibo	76	73	9,369	10,077	16	35	7,187	19,775	78	80	2,192	1,607
Arroyo	13	12	4,126	1,291	-	2	-	1,616	8	1	2,650	396
Barceloneta	15	10	10,093	576	4	8	2,996	6,416	6	14	348	1,033
Barranquitas	46	30	1,573	2,008	-	3	-	224	151	26	2,577	1,089
Bayamón and Cataño	13	32	984	3,762	-	3	-	510	24	28	769	786
Cabo Rojo	101	109	19,565	13,312	5	8	1,237	5,501	74	46	6,043	6,530
Caguas	52	70	6,896	4,128	2	14	(D)	7,698	45	62	(D)	1,239
Camuy	78	88	4,298	5,888	3	6	3,062	3,618	49	36	1,026	1,603
Carolina	12	27	2,706	3,019	2	9	(D)	2,803	13	4	(D)	487
Cayey	19	35	1,764	3,130	1	9	(D)	3,651	27	27	(D)	394
Ceiba	4	22	274	1,176	-	2	-	2,053	4	6	642	119
Ciales	17	24	1,174	943	2	8	925	2,362	23	20	568	584
Cidra	48	77	4,087	3,997	7	6	1,197	3,463	74	47	1,532	1,273
Coamo	33	62	8,250	16,125	5	8	1,444	6,225	26	27	6,160	4,836
Comerío	25	52	2,614	2,711	-	3	-	276	26	34	451	3,089
Corozal	43	15	2,737	1,235	7	8	1,013	2,884	40	16	1,103	915
Culebra	2	2	223	263	-	-	-	-	4	2	315	84
Dorado	4	2	514	919	5	4	3,080	2,358	42	4	6,181	1,247
Fajardo	9	9	1,284	603	6	8	4,113	8,137	7	16	1,013	1,740
Guánica	7	3	543	2,899	6	7	4,941	6,896	13	5	4,139	2,740
Guayama	6	20	14,306	12,371	1	12	(D)	11,894	8	99	(D)	2,637
Guayanilla	34	27	4,951	5,056	3	5	(D)	7,709	24	17	(D)	2,128
Guaynabo	11	11	1,952	206	1	5	435	1,005	45	12	473	286
Gurabo	22	22	4,594	2,523	5	4	2,296	5,127	15	12	1,575	584
Hatillo	69	96	6,256	7,218	-	7	-	1,810	56	53	2,363	1,707
Hormigueros	12	5	2,556	678	1	3	469	2,604	25	6	1,018	575
Humacao	32	10	1,767	918	2	4	221	17,047	37	11	760	269
Isabela	83	80	7,202	5,839	1	6	395	598	65	28	692	1,349
Jayuya	13	9	993	508	1	9	60	4,619	18	10	316	387
Juana Díaz	17	18	13,106	6,153	5	19	3,149	17,983	8	15	687	3,658
Juncos	27	23	5,377	4,864	2	1	(D)	4,623	33	5	(D)	124
Lajas	71	56	27,235	15,897	2	5	942	4,484	41	19	4,339	1,979
Lares	12	7	1,102	919	1	5	141	2,482	24	5	702	163
Las Marías	14	5	307	417	1	1	220	319	24	5	1,001	1,267
Las Piedras	53	62	2,995	1,284	1	4	650	5,343	33	21	1,751	324
Loíza	22	30	4,221	1,866	12	13	6,362	4,998	30	13	2,920	848
Luquillo	12	5	3,240	804	3	3	610	1,512	4	5	1,627	1,589
Manatí	30	26	5,481	4,400	2	8	922	4,499	21	16	3,351	432
Maricao	7	1	785	321	3	4	754	2,597	34	2	668	34
Maunabo	31	38	1,553	1,559	-	4	-	1,268	16	7	119	59
Mayagüez	25	34	7,459	7,389	9	10	1,473	2,277	22	15	1,690	527
Moca	67	72	4,223	4,768	1	-	(D)	-	39	35	(D)	1,853
Morovis	49	39	3,387	2,968	1	3	28	691	44	35	1,783	888
Naguabo	44	29	13,393	1,662	3	5	1,966	9,654	49	12	1,838	1,062
Naranjito	33	34	1,733	1,849	1	2	38	407	67	21	808	516
Orocovis	59	28	3,607	1,971	2	4	323	599	66	24	1,138	760
Patillas	24	52	2,045	2,504	-	5	-	1,015	36	37	1,640	902
Peñuelas	26	34	9,269	3,328	1	16	121	8,057	11	10	1,418	1,360
Ponce	19	12	2,625	1,041	8	11	18,014	19,978	31	22	6,510	3,396
Quebradillas	39	41	2,351	1,914	1	4	16	982	17	16	392	724
Rincón	28	48	1,446	2,598	-	3	-	765	18	16	790	576
Río Grande	17	11	1,258	787	6	9	3,001	9,418	6	14	938	836
Sabana Grande	18	8	3,529	2,701	2	1	612	304	17	8	1,602	3,083
Salinas	10	8	13,806	9,429	1	13	725	14,342	6	2	1,831	819
San Germán	72	49	9,872	10,178	1	3	383	1,454	27	26	802	1,635
San Juan	5	6	63	418	4	6	442	592	5	5	26	159
San Lorenzo	64	90	2,709	3,990	5	4	1,009	1,847	64	59	1,455	2,426
San Sebastián	81	83	5,369	7,375	6	14	1,288	4,585	46	32	1,128	1,154
Santa Isabel	5	2	16,824	950	-	14	-	16,367	5	5	3,198	2,289
Toa Alta	12	16	4,870	2,420	1	10	200	2,603	17	13	824	1,004
Toa Baja	12	8	3,679	3,495	2	4	(D)	2,661	9	3	(D)	1,690
Trujillo Alto	15	31	1,699	1,414	-	4	-	1,637	27	17	405	225
Utuado	47	43	2,587	3,330	5	14	842	3,755	62	53	1,974	1,567
Vega Alta	7	11	872	1,024	1	5	(D)	7,322	7	18	(D)	874
Vega Baja	15	9	2,645	2,234	9	13	7,995	8,905	20	8	1,190	670
Vieques	3	11	2,619	1,369	-	4	-	12,336	5	2	15,488	34
Villalba	29	20	1,413	1,344	-	6	-	2,420	51	18	1,888	1,261
Yabucoa	61	44	16,402	3,996	1	7	480	9,422	81	23	1,591	638
Yauco	42	55	5,757	5,012	3	15	852	3,836	39	19	3,501	3,170

Todas las Fincas

Tabla 6. Fincas y Cuerdas Cosechadas, por Tenencia del Operador: 1969

Table 6. Farms and Cuerdas Harvested, by Tenure of Operator: 1969

All Farms

	Todas las fincas — All farms		Propietarios y administradores — Full owners and managers		Propietarios en parte — Part owners		Arrendatarios — Tenants	
	Fincas — Farms	Cuerdas cosechadas — Cuerdas harvested	Fincas — Farms	Cuerdas cosechadas — Cuerdas harvested	Fincas — Farms	Cuerdas cosechadas — Cuerdas harvested	Fincas — Farms	Cuerdas cosechadas — Cuerdas harvested
Puerto Rico	25,662	362,642	22,053	232,717	1,856	89,517	1,753	40,408
Region 1	3,994	29,171	3,325	20,783	266	2,883	403	5,506
Region 2	5,929	77,129	5,357	62,095	303	11,137	269	3,897
Region 3	7,108	127,303	5,973	73,180	679	41,318	456	12,805
Region 4	4,395	99,461	3,896	63,209	249	21,097	250	15,155
Region 5	4,236	29,578	3,502	13,450	359	13,083	375	3,046
Adjuntas	976	12,859	936	11,830	19	382	21	648
Aguada	659	5,765	553	2,563	66	2,848	40	353
Aguadilla	231	4,727	175	2,271	38	1,891	18	565
Aguas Buenas	383	1,526	304	1,105	28	244	51	177
Aibonito	195	1,130	171	915	11	103	13	113
Añasco	309	6,972	254	4,562	36	2,248	19	163
Arecibo	433	10,878	346	7,368	42	2,941	45	569
Arroyo	72	4,053	56	415	10	1,123	6	2,515
Barceloneta	115	5,111	99	1,906	11	3,034	5	171
Barranquitas	550	2,878	392	1,897	40	282	118	700
Bayamón and Cataño	213	716	184	562	10	48	19	106
Cabo Rojo	377	14,113	229	4,412	86	6,588	62	3,114
Caguas	297	1,247	247	1,037	18	84	32	125
Camuy	384	6,362	284	4,554	65	1,590	35	219
Carolina	84	354	79	346	2	5	3	3
Cayey	451	3,307	417	2,168	16	204	18	935
Ceiba	24	621	20	83	3	61	1	478
Ciales	655	6,987	622	6,738	14	111	19	138
Cidra	409	2,064	306	1,358	44	454	59	252
Coamo	255	3,107	206	2,469	29	377	20	262
Comerío	323	1,053	279	808	22	151	22	95
Corozal	539	2,291	466	1,819	40	348	33	124
Culebra	-	-	-	-	-	-	-	-
Dorado	38	3,347	30	602	3	7	5	2,738
Fajardo	66	1,479	63	1,324	3	155	-	-
Guánica	31	3,647	20	2,801	4	218	7	628
Guayama	85	3,548	78	920	3	2,607	4	21
Guayanilla	253	6,122	198	2,340	33	2,013	22	1,769
Guaynabo	146	369	106	213	11	88	29	68
Gurabo	153	2,622	129	400	15	1,656	9	566
Hatillo	146	891	110	540	22	310	14	42
Hormigueros	99	3,106	72	1,188	9	1,172	18	746
Humacao	238	1,631	204	720	20	747	14	164
Isabela	582	5,351	448	3,253	80	1,795	54	304
Jayuya	573	9,254	545	8,766	12	375	16	113
Juana Díaz	114	5,219	98	4,561	9	613	7	45
Juncos	117	1,460	86	137	17	1,273	14	51
Lajas	256	11,703	158	2,575	65	6,041	33	3,088
Lares	1,451	16,313	1,417	15,403	12	585	22	326
Las Marías	916	10,086	879	9,504	14	156	23	427
Las Piedras	426	2,882	357	1,664	45	831	24	386
Loíza	209	3,112	187	2,766	12	287	10	59
Luquillo	67	695	63	591	4	104	-	-
Manatí	106	2,740	85	1,214	8	266	13	1,260
Maricao	494	9,430	454	8,967	7	278	33	184
Maunabo	158	1,442	121	868	28	557	9	18
Mayagüez	499	10,889	453	4,781	25	5,319	21	789
Moca	641	10,749	539	8,207	65	2,293	37	249
Morovis	488	2,644	409	2,155	41	308	38	181
Naguabo	167	2,191	126	898	17	1,261	24	32
Naranjito	436	1,440	343	997	31	260	62	182
Orocovis	847	6,476	725	5,452	57	695	65	329
Patillas	367	2,780	315	1,511	23	855	29	414
Peñuelas	213	5,868	184	3,813	19	969	10	1,086
Ponce	448	20,506	405	16,295	17	590	26	3,621
Quebradillas	209	2,586	165	1,581	32	866	12	138
Rincón	159	1,325	125	525	24	404	10	396
Río Grande	118	1,885	102	1,557	11	20	5	308
Sabana Grande	198	3,410	171	1,761	13	1,092	14	557
Salinas	24	4,573	17	1,303	5	3,236	2	34
San Germán	535	10,469	444	4,282	68	5,556	23	630
San Juan	74	187	69	176	4	11	1	1
San Lorenzo	649	1,861	549	1,138	53	603	47	120
San Sebastián	1,122	15,559	999	11,529	79	3,418	44	613
Santa Isabel	11	8,355	4	267	3	5,449	4	2,639
Toa Alta	71	376	63	220	1	1	7	155
Toa Baja	23	1,275	18	1,005	1	263	4	7
Trujillo Alto	100	216	80	161	6	12	14	43
Utuado	1,848	19,156	1,747	18,026	45	493	56	637
Vega Alta	55	349	47	169	4	68	4	112
Vega Baja	94	3,461	73	2,609	11	635	10	217
Vieques	11	52	9	33	1	19	1	(Z)
Villalba	296	4,246	216	2,914	29	626	51	706
Yabucoa	593	6,214	485	1,042	47	5,066	61	107
Yauco	708	8,970	638	5,805	38	1,883	32	1,281

Tabla 7. Fincas y Cuerdas en Pastos Cultivados y Mejorados, por Tenencia del Operador: 1969

Table 7. Farms and Cuerdas in Cultivated and Improved Pasture, by Tenure of Operator: 1969

All Farms

	Todas las fincas — All farms		Propietarios y administradores — Full owners and managers		Propietarios en parte — Part owners		Arrendatarios — Tenants	
	Fincas Farms	Cuerdas	Fincas Farms	Cuerdas	Fincas Farms	Cuerdas	Fincas Farms	Cuerdas
Puerto Rico	10,934	342,258	8,801	184,833	1,366	116,506	767	40,920
Region 1	2,036	76,679	1,641	37,734	219	19,072	176	19,873
Region 2	2,702	54,052	2,176	32,512	346	16,922	180	4,618
Region 3	1,755	56,490	1,349	25,918	300	28,225	106	2,347
Region 4	1,432	80,934	1,182	43,840	161	29,089	89	8,005
Region 5	3,009	74,103	2,453	44,829	340	23,198	216	6,076
Adjuntas	120	1,531	111	1,225	6	46	3	260
Aguada	199	1,301	165	889	28	375	6	38
Aguadilla	146	3,264	102	2,285	35	887	9	92
Aguas Buenas	188	3,123	154	2,511	15	208	19	405
Aibonito	119	5,901	100	2,105	12	3,664	7	132
Añasco	65	729	57	560	4	86	4	83
Arecibo	357	6,785	267	3,948	61	2,373	29	464
Arroyo	22	1,820	12	915	8	866	2	39
Barceloneta	104	2,001	89	862	12	1,106	3	33
Barranquitas	163	2,266	133	1,995	10	121	20	150
Bayamón and Cataño	113	1,940	87	976	11	664	15	300
Cabo Rojo	130	12,588	75	6,188	42	5,817	13	583
Caguas	198	11,391	151	6,082	28	4,787	19	522
Camuy	300	3,661	211	1,820	66	1,453	23	389
Carolina	106	5,009	89	2,588	10	1,699	7	722
Cayey	151	2,553	140	2,242	11	311	-	-
Ceiba	39	1,103	34	1,011	2	10	3	82
Ciales	199	3,626	181	3,081	9	484	9	62
Cidra	151	6,130	113	2,925	20	2,244	18	962
Coamo	220	16,920	173	10,627	28	4,202	19	2,091
Comerío	93	1,544	80	1,272	8	249	5	23
Corozal	233	6,813	199	4,882	22	1,467	12	464
Culebra	13	2,004	8	1,501	2	222	3	281
Dorado	42	5,218	27	3,698	3	475	12	1,045
Fajardo	68	1,513	61	1,098	6	335	1	80
Guánica	13	2,162	6	1,288	1	21	6	853
Guayama	76	11,195	64	5,239	5	2,844	7	3,113
Guayanilla	73	2,472	58	1,497	11	859	4	116
Guaynabo	60	2,011	47	828	8	1,072	5	111
Gurabo	147	6,191	122	3,847	17	1,812	8	532
Hatillo	261	7,705	152	2,569	63	3,624	46	1,512
Hormigueros	54	390	43	262	3	78	8	50
Humacao	219	3,627	178	2,508	25	690	16	429
Isabela	230	5,058	163	2,238	45	2,652	22	168
Jayuya	115	2,836	105	2,426	5	361	5	49
Juana Díaz	55	13,210	38	2,813	14	10,318	3	79
Juncos	139	6,448	108	4,078	19	2,221	12	149
Lajas	104	18,080	56	3,298	38	14,722	10	60
Lares	193	1,249	190	1,136	2	105	1	8
Las Marías	107	625	96	588	2	8	9	29
Las Piedras	389	5,137	336	3,754	40	874	13	510
Loíza	128	5,432	91	2,985	19	962	18	1,485
Luquillo	44	4,341	30	2,526	10	918	4	897
Manatí	133	6,497	101	2,838	24	3,177	8	482
Maricao	38	158	35	152	3	7	-	-
Maunabo	136	1,981	106	1,548	21	388	9	45
Mayagüez	91	1,470	82	1,025	7	415	2	31
Moca	120	2,001	102	1,458	14	466	4	77
Morovis	334	6,117	272	3,768	42	1,642	20	706
Naguabo	244	8,607	180	4,068	37	3,238	27	1,301
Naranjito	190	1,668	153	1,213	18	254	19	201
Orocovis	352	4,189	292	3,329	40	726	20	134
Patillas	239	4,764	212	4,062	17	527	10	175
Peñuelas	75	2,099	57	1,199	14	836	4	65
Ponce	113	7,256	103	5,794	8	1,432	2	31
Quebradillas	151	2,384	113	1,523	30	724	8	137
Rincón	50	523	35	235	13	277	2	10
Río Grande	73	2,764	57	1,839	13	727	3	198
Sabana Grande	84	2,390	73	995	7	1,172	4	224
Salinas	32	5,538	19	2,766	7	1,865	6	906
San Germán	160	2,475	128	1,564	30	899	2	12
San Juan	33	213	31	169	1	40	1	3
San Lorenzo	471	7,790	390	6,124	52	1,066	29	600
San Sebastián	164	3,275	131	2,893	28	344	5	39
Santa Isabel	7	3,562	3	307	4	3,255	-	-
Toa Alta	92	5,760	73	1,659	11	3,827	8	275
Toa Baja	21	3,199	9	592	8	1,930	4	677
Trujillo Alto	99	1,464	79	663	9	706	11	95
Utuado	563	7,609	516	6,357	27	951	20	301
Vega Alta	56	3,613	49	2,795	5	507	2	312
Vega Baja	107	6,418	84	4,610	10	1,283	13	526
Vieques	18	14,617	12	114	3	2,163	3	12,340
Villalba	126	3,212	95	2,194	15	381	16	637
Yabucoa	457	5,223	375	3,038	43	1,695	39	490
Yauco	159	4,520	132	2,777	19	1,297	8	446

Todas las Fincas

Tabla 8. Fincas y Cuerdas en Fincas, por Clase Económica: 1969 y 1964

Table 8. Farms and Cuerdas in Farms, by Economic Class: 1969 and 1964

All Farms

	Todas las fincas — All farms				Clases 1–6 — Classes 1–6				Clase 7 — Class 7			
	Fincas — Farms		Cuerdas		Fincas — Farms		Cuerdas		Fincas — Farms		Cuerdas	
	1969	1964	1969	1964	1969	1964	1969	1964	1969	1964	1969	1964
Puerto Rico	32,687	44,859	1,334,800	1,641,193	7,431	15,426	1,001,333	1,326,025	8,089	9,822	143,487	127,107
Region 1	5,967	9,113	215,829	287,391	1,328	2,975	156,694	218,627	1,338	1,801	22,620	24,251
Region 2	7,245	9,422	247,896	322,022	1,712	3,627	177,402	256,490	1,962	2,194	33,135	30,439
Region 3	8,177	9,634	317,422	344,996	2,043	3,327	256,064	287,778	2,059	2,144	25,900	23,439
Region 4	4,923	7,284	343,861	416,274	1,248	2,649	278,755	363,225	1,340	1,697	37,012	23,909
Region 5	6,375	9,406	209,792	270,362	1,100	2,848	132,417	199,837	1,390	1,986	24,820	25,040
Adjuntas	980	1,215	25,813	34,170	166	446	16,511	28,103	312	363	5,060	3,720
Aguada	738	799	11,420	15,244	114	126	6,902	9,982	246	203	2,341	2,191
Aguadilla	320	410	11,918	11,419	115	182	10,086	9,336	61	63	581	590
Aguas Buenas	501	725	10,196	18,398	79	371	4,421	15,039	126	152	2,428	1,567
Aibonito	359	467	13,048	14,987	107	231	8,799	11,795	64	103	1,386	1,574
Añasco	394	510	17,230	18,730	53	131	10,432	15,213	83	110	1,412	1,610
Arecibo	690	1,142	37,408	58,525	202	435	29,980	47,748	171	241	3,222	4,988
Arroyo	88	104	9,147	6,020	19	39	8,017	5,243	14	24	76	496
Barceloneta	176	312	17,196	15,387	52	149	15,190	13,205	35	67	507	1,216
Barranquitas	668	806	13,461	16,962	149	393	7,888	13,457	152	208	2,357	1,887
Bayamón and Cataño	298	826	5,283	16,566	46	236	2,382	10,904	86	159	1,411	1,849
Cabo Rojo	496	573	40,608	43,319	214	272	37,273	40,174	127	120	1,724	1,317
Caguas	473	1,194	22,700	30,844	113	455	15,649	23,498	91	275	1,834	3,083
Camuy	501	829	16,037	23,602	189	383	12,730	19,184	129	196	1,642	1,852
Carolina	288	486	9,937	15,939	52	143	7,309	12,330	47	70	548	847
Cayey	622	793	22,983	24,259	74	276	16,140	19,156	126	197	2,132	2,111
Ceiba	58	158	2,945	6,521	15	33	1,812	4,466	7	21	251	505
Ciales	711	776	22,992	32,561	66	337	12,014	26,733	216	201	4,749	3,156
Cidra	511	744	14,109	21,121	139	395	10,110	18,605	139	169	2,092	1,101
Coamo	331	730	36,296	48,279	158	305	32,456	40,466	66	157	1,658	2,892
Comerío	604	541	11,663	15,689	59	230	4,991	11,568	108	114	2,361	1,790
Corozal	685	954	20,247	23,400	189	294	12,848	15,843	171	196	2,779	2,584
Culebra	19	33	2,190	4,457	8	25	1,731	4,231	4	3	123	100
Dorado	222	71	14,156	7,799	26	28	12,779	7,186	9	15	80	147
Fajardo	189	183	11,154	15,486	25	43	6,772	13,374	23	26	357	758
Guánica	67	38	14,920	14,924	25	20	12,543	14,374	9	2	663	12
Guayama	116	307	29,693	34,142	35	82	27,371	29,456	31	61	658	1,824
Guayanilla	278	335	25,227	22,957	82	159	12,191	21,305	78	89	11,493	960
Guaynabo	229	631	4,802	10,597	31	94	3,335	5,065	50	77	490	1,320
Gurabo	241	416	13,295	15,470	68	74	10,768	11,260	57	44	853	717
Hatillo	382	617	15,014	21,139	169	289	12,630	17,433	82	99	1,169	1,423
Hormigueros	134	73	5,916	5,471	29	48	5,098	5,255	26	12	344	108
Humacao	392	535	7,836	24,307	57	81	3,524	20,473	100	46	2,245	577
Isabela	660	913	17,694	25,910	154	322	13,769	18,243	171	186	2,134	2,848
Jayuya	603	646	21,089	25,199	173	260	17,229	22,062	146	171	2,140	1,660
Juana Díaz	157	266	28,761	35,996	58	103	26,794	33,859	34	36	945	648
Juncos	264	345	12,716	15,452	41	73	9,905	12,767	50	50	1,045	566
Lajas	329	379	45,225	32,638	139	200	43,658	31,297	93	73	769	467
Lares	1,531	1,563	29,102	37,297	328	383	18,179	26,351	423	303	5,473	3,720
Las Marías	930	866	21,129	26,155	190	290	14,155	20,760	227	242	3,467	3,008
Las Piedras	682	838	14,371	17,183	126	173	8,233	10,321	152	159	2,186	1,934
Loíza	290	343	18,775	15,242	76	111	15,558	12,569	65	67	1,326	1,198
Luquillo	98	207	9,743	8,393	52	42	9,440	6,946	17	43	118	416
Manatí	260	424	17,854	24,058	80	184	15,872	20,553	34	90	597	1,244
Maricao	510	497	19,480	15,694	102	120	15,978	13,776	110	172	1,652	996
Maunabo	237	336	6,208	7,099	38	85	3,701	4,301	45	64	943	841
Mayagüez	605	860	22,496	26,888	90	283	17,066	21,205	115	181	1,649	2,425
Moca	720	890	21,679	20,139	207	384	16,143	15,197	245	200	2,623	2,219
Morovis	575	706	17,039	18,774	156	328	11,147	15,398	141	167	2,897	1,797
Naguabo	373	416	25,128	21,065	75	90	12,881	16,204	72	71	1,564	1,542
Naranjito	536	753	8,914	15,582	110	262	4,807	10,383	147	181	1,808	2,417
Orocovis	910	1,079	25,386	29,525	283	473	15,739	22,487	267	280	5,307	3,897
Patillas	444	746	14,053	20,223	67	241	9,259	13,189	132	158	2,290	2,645
Peñuelas	249	451	20,405	24,176	68	159	16,109	20,876	56	101	2,464	1,493
Ponce	524	711	49,894	59,079	122	313	42,305	53,719	161	151	4,239	2,668
Quebradillas	309	436	8,788	11,465	84	196	6,850	8,920	70	109	703	1,249
Rincón	204	334	4,311	7,535	31	101	2,317	5,759	38	68	757	728
Río Grande	173	415	8,574	18,440	39	85	7,036	14,908	37	59	705	836
Sabana Grande	257	484	10,580	17,978	48	88	7,940	14,434	67	59	1,338	813
Salinas	53	69	22,970	29,938	30	36	21,158	29,335	5	6	372	169
San Germán	609	786	21,281	27,295	147	223	17,107	22,770	145	190	1,720	1,981
San Juan	136	423	1,673	6,317	29	83	811	2,834	28	49	206	614
San Lorenzo	909	1,398	17,966	28,689	115	351	8,284	16,430	205	390	3,189	5,282
San Sebastián	1,204	1,222	31,537	35,672	385	510	25,596	30,008	296	263	2,724	2,128
Santa Isabel	22	27	20,927	20,951	12	21	20,800	20,879	1	1	15	28
Toa Alta	182	310	9,519	12,123	49	112	7,598	9,141	28	70	350	657
Toa Baja	64	49	8,916	9,449	19	25	8,759	8,729	5	4	25	83
Trujillo Alto	196	405	3,861	8,274	41	109	2,600	4,797	51	74	668	1,283
Utuado	1,923	2,285	49,639	60,350	333	828	27,656	44,617	626	651	11,463	8,997
Vega Alta	88	328	6,303	15,448	25	87	4,592	12,660	27	59	1,102	912
Vega Baja	187	332	16,828	18,896	53	115	15,153	16,361	35	70	713	804
Vieques	34	112	18,327	15,227	5	67	17,909	14,771	9	26	249	179
Villalba	308	634	11,961	20,221	79	196	7,915	15,985	88	160	2,197	2,063
Yabucoa	811	1,199	29,235	31,508	68	193	20,002	19,998	163	266	2,923	4,151
Yauco	770	1,043	27,626	34,959	179	289	20,640	28,786	216	219	3,406	2,648

Todas las Fincas

Tabla 8. Fincas y Cuerdas en Fincas, por Clase Económica: 1969 y 1964—Continuación
Table 8. Farms and Cuerdas in Farms, by Economic Class: 1969 and 1964—Continued

All Farms

	Clase 8 Class 8				Parte del tiempo Part time				De subsistencia Subsistence			
	Fincas Farms		Cuerdas		Fincas Farms		Cuerdas		Fincas Farms		Cuerdas	
	1969	1964	1969	1964	1969	1964	1969	1964	1969	1964	1969	1964
Puerto Rico	9,162	8,897	91,888	83,388	2,819	3,252	36,593	27,990	5,186	7,462	61,499	76,682
Region 1	1,315	1,707	15,506	17,788	813	843	8,826	8,675	1,173	1,787	12,182	18,057
Region 2	2,345	1,836	24,460	18,025	372	570	4,023	5,043	854	1,195	8,877	12,034
Region 3	2,413	2,102	18,221	17,292	584	622	7,739	3,774	1,078	1,439	9,498	12,718
Region 4	1,479	1,585	15,294	13,645	310	403	7,021	3,952	546	950	5,778	11,547
Region 5	1,610	1,667	18,406	16,611	740	814	8,984	6,546	1,535	2,091	25,164	22,326
Adjuntas	399	309	3,437	1,561	35	34	264	160	68	63	540	626
Aguada	247	251	1,553	1,946	36	67	152	360	95	125	471	765
Aguadilla	74	35	412	321	20	26	221	264	50	104	618	908
Aguas Buenas	128	93	1,684	784	57	19	461	77	111	90	1,201	931
Aibonito	53	59	664	509	59	15	1,255	334	76	59	944	775
Añasco	126	137	1,844	1,153	41	34	1,859	141	91	98	1,682	613
Arecibo	168	184	2,098	2,519	57	82	1,038	510	92	200	1,070	2,760
Arroyo	42	28	346	220	5	13	564	61	8	-	144	-
Barceloneta	49	37	949	232	11	27	196	467	29	32	354	267
Barranquitas	143	123	1,452	956	85	27	728	133	139	55	1,036	529
Bayamón and Cataño	61	174	604	1,659	39	152	226	1,130	66	105	660	1,024
Cabo Rojo	72	66	741	829	29	34	252	182	54	81	618	817
Caguas	89	166	997	1,151	53	79	2,598	758	127	219	1,621	2,346
Camuy	108	124	973	1,377	18	23	120	156	57	103	572	1,033
Carolina	65	113	920	1,338	70	46	604	351	54	114	556	1,073
Cayey	170	157	2,516	1,562	67	41	467	367	185	122	1,728	1,063
Ceiba	11	28	176	483	7	41	301	625	18	35	405	442
Ciales	295	157	4,232	1,737	55	33	930	363	79	48	1,068	572
Cidra	83	82	653	557	27	20	342	137	123	78	913	721
Coamo	60	125	1,252	1,715	12	33	204	524	35	110	727	2,702
Comerío	124	64	1,415	624	108	31	1,039	188	205	102	1,857	1,519
Corozal	122	170	1,713	1,794	56	47	787	1,597	147	247	2,120	1,582
Culebra	3	5	243	126	3	-	47	-	1	-	46	-
Dorado	41	8	177	137	89	13	731	198	57	7	390	131
Fajardo	32	34	1,281	402	53	22	1,296	97	56	58	1,447	855
Guánica	10	4	431	201	9	-	1,098	-	14	12	184	337
Guayama	25	41	661	693	13	37	642	541	12	86	360	1,628
Guayanilla	70	55	840	356	13	8	445	103	35	24	259	233
Guaynabo	72	119	579	1,221	44	133	197	694	32	228	202	2,315
Gurabo	53	59	746	795	33	56	181	266	30	183	748	2,432
Hatillo	91	106	612	1,222	14	36	117	326	26	87	486	735
Hormigueros	38	3	289	32	15	-	59	-	26	10	125	76
Humacao	113	108	879	957	73	71	742	441	49	229	447	1,859
Isabela	221	213	1,235	2,681	24	55	144	545	90	137	412	1,593
Jayuya	178	141	948	949	37	23	452	76	69	51	319	452
Juana Díaz	32	46	612	532	15	17	108	162	18	64	303	795
Juncos	91	41	693	354	37	109	264	779	45	72	808	986
Lajas	53	26	461	223	18	40	168	165	26	40	170	486
Lares	570	356	4,460	3,261	63	246	271	1,724	147	275	720	2,241
Las Marías	373	253	2,590	1,819	77	43	425	172	63	38	492	396
Las Piedras	161	122	1,596	1,214	80	88	647	563	163	296	1,710	3,151
Loíza	70	84	1,027	718	27	24	333	110	52	57	532	647
Luquillo	17	53	136	383	3	23	17	215	9	46	33	433
Manatí	87	61	846	1,358	20	27	102	459	39	62	437	444
Maricao	210	149	1,191	672	35	10	229	21	53	46	430	229
Maunabo	65	65	722	705	29	64	244	395	60	58	598	857
Mayagüez	219	203	1,830	1,490	55	57	952	335	126	136	999	1,433
Moca	171	153	1,293	1,330	34	60	985	374	63	93	635	1,019
Morovis	164	112	1,745	718	25	21	301	196	89	78	949	665
Naguabo	92	106	911	1,275	55	31	370	572	79	118	9,402	1,472
Naranjito	111	144	997	1,319	68	55	396	296	100	111	906	1,167
Orocovis	245	162	3,091	1,865	38	39	586	379	77	125	662	897
Patillas	156	140	1,546	2,204	49	35	492	606	40	172	466	1,579
Peñuelas	60	96	852	875	13	31	172	95	52	64	808	837
Ponce	132	115	1,557	1,212	48	47	1,420	537	61	85	374	943
Quebradillas	72	83	571	755	35	-	213	-	48	48	451	541
Rincón	68	73	729	560	25	26	209	107	42	66	299	381
Río Grande	48	104	520	1,108	19	26	104	398	30	141	209	1,190
Sabana Grande	58	89	487	826	24	42	158	165	60	206	656	1,740
Salinas	4	8	45	81	3	12	1,202	300	11	7	193	53
San Germán	174	219	1,353	1,496	59	34	385	191	84	120	717	857
San Juan	14	87	119	1,033	33	70	317	531	32	134	221	1,305
San Lorenzo	250	320	3,192	3,795	87	70	743	794	252	267	2,557	2,388
San Sebastián	299	228	1,738	1,716	83	94	442	752	141	127	990	1,068
Santa Isabel	1	4	8	30	5	1	40	14	3	-	64	-
Toa Alta	33	50	328	518	32	16	787	559	40	62	457	1,248
Toa Baja	22	4	45	117	10	8	48	398	8	8	41	122
Trujillo Alto	52	112	283	1,147	21	53	94	409	31	57	216	638
Utuado	679	563	7,386	4,386	64	56	706	690	221	187	2,428	1,660
Vega Alta	17	61	300	748	7	32	176	347	12	89	134	781
Vega Baja	62	53	590	463	10	19	30	152	27	75	342	1,116
Vieques	12	8	101	98	1	5	13	20	7	6	55	159
Villalba	102	173	1,345	1,108	11	22	235	299	28	83	269	766
Yabucoa	262	289	3,153	2,951	83	151	670	1,063	235	300	2,487	3,345
Yauco	218	304	1,846	2,118	51	90	781	474	106	141	953	933

Tabla 9. Ingresos de Productos Agrícolas Vendidos: 1969

Table 9. Income From Agricultural Products Sold: 1969

	Todos los productos vendidos — All products sold			Cosechas vendidas (dólares) — Crops sold (dollars)						
		Ingresos (dólares) — Income (dollars)								
	Número de fincas — Number of farms	Total	Promedio por finca — Average per farm	Total	Caña de azúcar — Sugarcane	Tabaco — Tobacco	Café — Coffee	Granos y productos farináceos — Grains and farinaceous crops	Vegetales — Vegetables	Frutas y nueces[1] — Fruits and nuts[1]
Puerto Rico	32,687	172,944,896	5,290	81,848,402	53,830,042	1,463,193	11,245,267	2,679,193	3,304,762	9,325,945
Region 1	5,967	32,892,173	5,512	6,861,080	2,445,574	379,814	480,170	831,558	626,394	2,097,570
Region 2	7,245	38,436,778	5,305	15,810,347	7,134,286	349,556	3,578,384	235,301	205,989	4,306,831
Region 3	8,177	34,586,243	4,229	26,583,798	21,829,844	49,390	3,349,434	422,889	170,764	761,477
Region 4	4,923	33,961,984	6,898	24,016,210	16,337,385	48,468	3,598,308	653,104	2,141,830	1,237,115
Region 5	6,375	33,067,718	5,187	8,576,967	6,082,953	635,965	238,971	536,341	159,785	922,952
Adjuntas	980	1,583,241	1,615	1,246,106	-	2,001	868,674	9,282	8,744	357,405
Aguada	738	1,409,173	1,909	1,256,804	936,493	-	150,498	119,612	307	49,894
Aguadilla	320	1,613,106	5,040	1,088,584	1,023,881	1,269	5,493	23,114	11,278	23,549
Aguas Buenas	501	886,625	1,769	269,185	900	58,940	41,727	46,011	15,739	105,868
Aibonito	359	2,761,576	7,692	178,413	22,127	62,682	43,036	24,034	11,193	15,341
Añasco	394	1,269,554	3,222	1,218,020	1,001,169	-	190,989	11,437	413	14,012
Arecibo	690	7,836,275	11,356	3,243,650	2,518,889	18,432	33,164	17,250	15,977	639,938
Arroyo	88	1,187,576	13,495	984,591	971,098	-	1,337	1,959	2,055	8,142
Barceloneta	176	3,850,616	21,878	3,199,683	687,797	1,106	3,491	829	3,796	2,502,664
Barranquitas	668	1,588,697	2,378	732,941	8,962	80,077	53,427	192,619	73,065	324,791
Bayamón and Cataño	298	1,088,456	3,652	136,554	271	18,474	12,785	19,703	8,205	77,116
Cabo Rojo	496	5,145,970	10,374	3,629,187	3,561,180	-	3,435	9,479	47,080	8,013
Caguas	473	5,497,516	11,622	297,284	89,622	62,856	4,115	58,459	7,051	75,181
Camuy	501	2,398,852	4,788	1,516,539	1,333,166	5,487	70,682	24,521	42,076	40,607
Carolina	288	2,011,347	6,983	125,170	80,032	249	144	1,663	35,365	7,717
Cayey	622	1,171,579	1,883	515,823	280,990	31,171	107,757	15,160	16,992	63,753
Ceiba	58	351,860	6,066	174,324	167,234	-	-	1,783	-	5,307
Ciales	711	1,210,434	1,702	760,108	-	69,686	515,052	14,834	5,337	155,199
Cidra	511	2,191,277	4,288	565,730	244,538	224,988	5,395	33,349	13,961	43,499
Coamo	331	2,918,116	8,816	567,359	-	15,927	121,614	227,141	146,489	56,188
Comerío	604	410,613	679	230,845	38,227	90,470	6,516	38,929	2,509	54,194
Corozal	685	2,396,217	3,498	614,667	3,947	3,938	62,375	133,094	31,469	379,844
Culebra	19	40,719	2,143	-	-	-	-	-	-	-
Dorado	222	4,192,356	18,884	845,074	813,612	-	-	26,356	416	4,690
Fajardo	189	901,683	4,770	381,441	364,790	-	1,803	3,648	1,452	9,748
Guánica	67	1,867,939	27,879	1,288,729	1,257,927	268	802	24,061	712	4,959
Guayama	116	2,440,070	21,035	936,088	878,181	3,987	23,217	1,989	7,857	20,857
Guayanilla	278	1,347,573	4,847	1,220,765	1,008,390	61	138,603	30,122	12,944	30,645
Guaynabo	229	726,710	3,173	73,691	-	753	3,574	7,014	12,320	50,030
Gurabo	241	3,681,094	15,274	985,841	884,266	16,502	610	14,506	52,453	17,504
Hatillo	382	7,951,864	20,816	200,431	117,436	8,953	1,152	20,414	44,584	7,892
Hormigueros	134	929,853	6,939	851,556	827,002	-	21,567	511	1,828	648
Humacao	392	841,096	2,145	410,549	288,097	4,339	375	41,097	11,149	65,492
Isabela	660	2,848,973	4,316	1,400,808	1,202,003	39,612	19,347	69,841	43,710	26,295
Jayuya	603	1,784,936	2,960	1,274,797	40,261	461	1,017,360	12,133	12,692	191,890
Juana Díaz	157	3,308,360	21,072	1,301,297	1,104,238	-	155,616	11,126	3,792	26,525
Juncos	264	3,000,614	11,365	409,918	381,087	7,471	3,733	6,378	3,883	7,366
Lajas	329	4,246,279	12,906	2,650,240	2,556,544	77	22,663	21,464	18,405	31,087
Lares	1,531	2,167,803	1,415	2,050,583	23,635	3,591	1,389,555	32,630	44,794	556,378
Las Marías	930	1,187,953	1,277	1,091,618	43,858	929	780,657	17,114	450	248,610
Las Piedras	682	3,435,211	5,036	948,645	410,251	67,889	6,132	75,490	5,997	382,886
Loíza	290	2,161,158	7,452	533,178	366,251	807	38,927	6,777	28,460	91,956
Luquillo	98	3,190,336	32,554	216,562	131,463	-	200	13,562	16,673	54,664
Manatí	260	4,314,038	16,592	880,420	846,485	10,935	1,977	3,761	3,506	13,756
Maricao	510	1,263,806	2,478	1,177,292	4,853	-	963,470	1,538	94	207,337
Maunabo	237	472,477	1,993	395,710	382,108	338	3,313	6,742	1,183	2,026
Mayagüez	605	2,518,774	4,163	2,125,627	1,691,089	724	378,896	4,508	15,897	34,513
Moca	720	2,726,049	3,786	2,521,425	2,307,338	1,520	152,952	27,077	1,213	31,325
Morovis	575	1,841,057	3,201	507,860	66,046	134,867	110,804	53,077	20,612	122,454
Naguabo	373	3,529,708	9,463	543,007	475,319	-	10,165	6,584	2,263	48,676
Naranjito	536	797,564	1,487	499,391	-	28,969	18,011	107,977	5,034	339,400
Orocovis	910	1,397,726	1,535	1,171,816	-	153,856	277,276	239,798	139,377	361,509
Patillas	444	750,553	1,690	562,546	434,598	20,653	23,812	15,479	12,552	55,452
Peñuelas	249	1,698,515	6,821	1,295,051	1,111,152	1,203	106,451	23,161	3,335	49,749
Ponce	524	6,915,682	13,197	6,034,711	5,434,664	-	391,402	15,340	8,659	184,646
Quebradillas	309	1,258,313	4,072	610,966	572,927	15,845	2,606	3,537	8,127	7,924
Rincón	204	323,445	1,585	271,206	228,791	-	19,867	16,430	336	5,782
Río Grande	173	1,447,915	8,369	470,234	99,522	61	2,929	22,234	183,425	162,063
Sabana Grande	257	1,000,529	3,893	670,536	581,199	2,410	44,096	26,648	14,090	2,093
Salinas	53	2,158,541	40,727	1,532,313	1,506,113	1,535	33	1,822	22,509	301
San Germán	609	2,566,191	4,213	2,134,079	1,944,074	1,905	162,293	6,134	7,027	12,646
San Juan	136	2,372,407	17,444	74,502	2,263	460	201	5,077	25,400	41,101
San Lorenzo	909	2,090,925	2,300	439,861	188,512	77,931	8,050	102,646	10,326	52,396
San Sebastián	1,204	3,668,649	3,047	3,208,087	2,662,443	676	432,409	43,921	7,924	60,714
Santa Isabel	22	4,941,203	224,600	4,695,272	2,897,521	-	-	31,200	1,765,900	651
Toa Alta	182	2,680,285	14,726	53,013	-	-	465	4,825	2,239	45,484
Toa Baja	64	2,624,166	41,002	412,029	346,132	-	-	176	369	65,352
Trujillo Alto	196	979,153	4,995	45,162	4,210	-	134	5,179	24,225	11,414
Utuado	1,923	2,087,226	1,085	1,761,928	5,381	61,925	1,449,333	55,595	16,689	173,005
Vega Alta	88	1,083,615	12,313	64,127	13,704	1,700	535	980	36,207	11,001
Vega Baja	187	3,520,300	18,825	1,078,179	962,524	18,729	568	8,853	491	87,014
Vieques	34	449,190	13,211	6,359	4,954	-	868	164	184	189
Villalba	308	828,774	2,690	630,772	115,231	-	258,737	190,288	46,038	20,478
Yabucoa	811	3,508,020	4,325	2,617,001	2,435,136	20,858	4,563	105,885	7,595	42,964
Yauco	770	2,098,844	2,725	1,734,542	835,938	2,640	491,452	82,062	88,264	234,186

[1] Véase el apéndice A - See appendix A

Tabla 9. Ingresos de Productos Agrícolas Vendidos: 1969—Continuación

Table 9. Income From Agricultural Products Sold: 1969—Continued

All Farms

	Ganado y aves vendidas (dólares) / Livestock and poultry sold (dollars)							
	Total	Ganado vacuno de raza lechera / Dairy cattle and calves	Otro ganado vacuno / Other cattle and calves	Productos derivados del ganado vacuno / Dairy products	Aves y productos derivados / Poultry and their products	Cerdos, ovejas y cabros / Hog, sheep and goats	Otros animales y sus productos / Other livestock and their products	Otros productos agrícolas vendidos[1] / Other agricultural products sold[1]
Puerto Rico	88,547,545	7,645,228	8,588,009	59,020,342	11,323,069	1,318,359	652,538	2,548,949
Region 1	24,865,909	2,151,640	2,313,409	15,895,821	4,038,633	375,401	91,005	1,165,184
Region 2	22,349,554	1,803,214	1,325,660	17,889,749	1,127,138	184,523	19,270	276,877
Region 3	7,370,411	667,967	1,431,103	3,924,228	1,006,776	277,414	52,923	632,034
Region 4	9,545,374	696,317	1,798,330	4,614,436	1,803,466	204,239	428,586	400,400
Region 5	24,416,297	2,316,090	1,719,507	16,696,108	3,347,056	276,782	60,754	74,454
Adjuntas	303,486	7,670	6,732	176,002	95,362	13,237	4,483	33,649
Aguada	151,794	12,077	88,705	726	16,859	28,064	5,363	575
Aguadilla	524,222	32,708	148,082	287,860	30,582	17,950	7,040	300
Aguas Buenas	614,865	98,219	98,949	371,783	18,666	19,669	7,579	2,575
Aibonito	2,561,909	25,383	116,699	364,059	2,018,339	37,319	110	21,254
Añasco	51,524	1,965	3,450	-	42,265	3,334	510	10
Arecibo	4,480,326	348,066	120,976	3,099,095	896,504	14,965	720	112,299
Arroyo	202,985	30,030	14,675	153,000	663	4,617	-	-
Barceloneta	617,905	47,749	31,028	518,136	18,817	2,088	87	33,028
Barranquitas	694,924	8,877	87,803	7,504	564,959	17,926	7,855	160,822
Bayamón and Cataño	949,165	29,453	31,491	379,594	460,195	22,835	25,597	2,737
Cabo Rojo	1,393,114	89,996	175,413	972,220	119,236	25,219	11,030	123,669
Caguas	5,187,122	446,017	184,490	4,055,992	460,365	36,645	3,613	13,110
Camuy	880,363	131,102	106,345	620,627	2,810	17,309	2,170	1,950
Carolina	1,881,974	210,710	68,988	1,543,941	39,344	18,786	205	4,203
Cayey	645,075	41,505	96,627	251,850	212,868	41,157	1,068	10,681
Ceiba	177,536	15,550	53,172	104,986	361	3,267	-	-
Ciales	448,308	68,972	79,666	204,644	80,839	13,334	853	2,018
Cidra	1,624,060	132,527	111,184	1,302,808	62,017	14,532	992	1,487
Coamo	2,347,557	188,509	569,692	1,003,185	490,705	23,341	72,125	3,200
Comerío	177,743	10,485	77,103	69,180	5,059	14,570	1,346	2,025
Corozal	1,772,159	305,683	117,488	1,279,141	11,870	53,772	4,205	9,391
Culebra	40,719	-	40,300	-	100	319	-	-
Dorado	2,760,769	532,280	70,052	2,019,005	118,336	20,548	548	586,513
Fajardo	501,722	42,984	39,273	413,160	1,343	4,237	725	18,520
Guánica	252,803	64,755	77,893	103,012	39	7,086	18	326,407
Guayama	1,403,167	190,004	65,009	943,293	20,854	10,166	173,841	100,815
Guayanilla	108,569	7,791	32,040	6,580	52,788	8,199	1,171	18,239
Guaynabo	647,104	54,610	36,135	435,289	63,443	18,877	38,750	5,915
Gurabo	2,691,099	373,140	64,467	2,229,452	2,143	20,022	1,875	4,154
Hatillo	7,751,247	475,870	102,134	7,137,760	15,804	17,909	1,770	186
Hormigueros	76,889	13,175	13,036	27,410	18,885	3,975	408	1,408
Humacao	430,447	35,667	124,522	211,049	31,353	21,981	5,875	100
Isabela	1,447,140	121,415	188,972	936,846	167,770	28,613	3,524	1,025
Jayuya	505,049	5,830	240,280	216,649	34,267	6,817	1,206	5,090
Juana Díaz	1,916,651	66,776	237,730	743,679	751,376	55,603	61,487	90,412
Juncos	2,590,620	253,064	73,452	2,237,016	10,296	15,307	1,485	76
Lajas	1,536,351	183,540	267,977	752,312	281,822	47,454	3,246	59,688
Lares	112,420	8,084	33,757	12,360	19,034	37,468	1,717	4,800
Las Marías	90,969	8,435	58,096	182	10,716	11,965	1,575	5,366
Las Piedras	2,485,006	301,762	176,325	1,610,687	365,539	22,301	8,392	1,560
Loíza	1,606,090	149,615	186,255	1,217,681	41,939	9,740	860	21,890
Luquillo	2,972,100	217,000	142,250	2,273,937	331,288	7,505	120	1,674
Manatí	3,427,370	344,197	134,445	2,928,712	2,360	16,776	880	6,248
Maricao	69,832	-	17,026	-	47,912	4,664	230	16,682
Maunabo	76,577	2,600	57,767	8,912	1,193	4,405	1,700	190
Mayagüez	347,263	26,007	20,298	203,400	68,279	27,471	1,808	45,884
Moca	204,332	18,062	63,097	104,922	6,265	11,033	953	292
Morovis	1,332,427	150,205	92,090	1,067,911	7,151	13,370	1,700	770
Naguabo	2,976,777	351,939	160,131	2,457,964	1,866	3,127	1,750	9,924
Naranjito	296,878	31,777	57,152	79,535	112,142	15,369	903	1,295
Orocovis	212,449	15,497	148,009	5,911	24,763	14,015	1,254	13,461
Patillas	187,972	18,512	125,671	6,035	14,933	22,353	468	35
Peñuelas	391,775	34,160	33,665	302,217	1,557	19,586	590	11,689
Ponce	765,488	94,525	146,186	363,687	148,691	11,694	705	115,483
Quebradillas	646,429	73,306	64,714	482,207	15,215	10,309	678	918
Rincón	52,139	3,832	27,050	-	16,633	2,509	2,115	100
Río Grande	969,117	54,699	134,163	656,498	102,586	19,226	1,945	8,564
Sabana Grande	322,953	47,075	53,218	206,447	7,496	7,715	1,002	7,040
Salinas	625,972	42,787	106,913	466,815	3,423	5,821	213	256
San Germán	390,884	14,760	117,651	90,538	143,831	14,428	9,676	41,228
San Juan	2,166,339	200	18,899	129	2,097,994	49,117	-	131,566
San Lorenzo	1,644,971	203,688	269,286	971,552	154,960	24,712	20,773	6,093
San Sebastián	458,202	40,165	111,139	238,353	28,186	35,934	4,425	2,360
Santa Isabel	242,675	4,500	68,249	57,420	-	2,506	110,000	3,256
Toa Alta	2,586,737	206,215	48,563	2,310,104	4,047	16,408	1,400	40,535
Toa Baja	2,177,929	147,958	60,590	1,950,256	10,542	8,391	192	34,208
Trujillo Alto	932,286	53,960	357,300	427,509	45,044	47,023	1,450	1,705
Utuado	314,879	21,092	187,012	48,717	22,214	31,395	4,449	10,419
Vega Alta	899,338	64,087	100,476	722,461	2,010	9,704	600	120,150
Vega Baja	2,337,880	134,571	373,493	1,769,580	46,390	9,600	4,246	104,241
Vieques	442,831	-	437,947	-	1,068	3,766	50	-
Villalba	184,885	450	50,242	249	128,049	4,778	1,117	13,117
Yabucoa	887,769	50,579	185,608	622,984	7,451	15,605	5,542	3,250
Yauco	359,143	4,773	101,246	175,625	60,798	15,521	1,180	5,159

[1] Véase el apéndice A.—See appendix A.

Tabla 10. Operadores que Trabajaron Fuera de Sus Fincas, por Número de Días: 1969 y 1964

Table 10. Operators Reporting Off-Farm Work, by Number of Days: 1969 and 1964

All Farms

	Número que informa Number reporting		Por ciento del total Percent of total		1 a 49 días 1 to 49 days				50 a 99 días 50 to 99 days				100 a 149 días 100 to 149 days		150 días o más 150 days or more			
					1969				1969						1969			
	1969	1964[1]	1969	1964[1]	Total	1 a 24 días 1 to 24 days	25 a 49 días 25 to 49 days	1964[1]	Total	50 a 74 días 50 to 74 days	75 a 99 días 75 to 99 days	1964[1]	1969	1964[1]	Total	150 a 200 días 150 to 200 days	200 días o más 200 days or more	1964[1]
Puerto Rico	10,872	12,157	33	27	1,219	591	628	1,274	1,471	686	785	1,687	1,363	1,626	6,819	1,328	5,491	7,570
Region 1	2,045	2,354	34	26	245	128	117	241	176	80	96	165	187	169	1,437	224	1,213	1,779
Region 2	2,024	2,582	28	27	212	103	109	270	373	146	227	408	280	371	1,159	239	920	1,533
Region 3	2,963	2,853	36	30	246	107	139	215	395	177	218	446	456	559	1,866	438	1,428	1,633
Region 4	1,765	1,868	36	26	232	74	158	183	288	158	130	319	242	186	1,003	207	796	1,180
Region 5	2,075	2,500	33	27	284	179	105	365	239	125	114	349	198	341	1,354	220	1,134	1,445
Adjuntas	351	186	36	15	44	17	27	10	79	44	35	24	52	24	176	53	123	128
Aguada	277	262	38	32	29	14	15	36	35	17	18	88	41	63	172	56	116	75
Aguadilla	108	90	34	21	7	3	4	10	11	7	4	9	19	5	71	16	55	66
Aguas Buenas	140	89	28	12	16	9	7	16	21	12	9	21	16	-	87	15	72	52
Aibonito	120	73	33	15	8	4	4	25	7	2	5	1	4	6	101	6	95	41
Añasco	135	134	34	27	9	6	3	1	11	1	10	40	21	18	94	29	65	75
Arecibo	266	314	39	28	16	8	8	24	45	20	25	39	25	67	180	25	155	184
Arroyo	45	49	51	46	4	2	2	-	8	6	2	10	1	10	32	3	29	29
Barceloneta	50	80	28	26	1	1	-	1	12	4	8	5	4	5	33	4	29	69
Barranquitas	195	130	29	16	27	20	7	20	22	8	14	15	21	15	125	13	112	80
Bayamón and Cataño	70	416	23	51	-	-	-	5	2	-	2	26	6	41	62	6	56	344
Cabo Rojo	159	191	32	32	8	2	6	-	9	4	5	10	25	26	117	14	103	155
Caguas	127	248	27	21	14	7	7	-	11	4	7	10	10	14	92	17	75	224
Camuy	143	231	29	29	23	11	12	10	28	7	21	80	14	64	78	22	56	77
Carolina	135	112	47	24	6	4	2	22	15	5	10	19	8	10	106	43	63	61
Cayey	268	230	43	30	73	58	15	61	23	22	1	26	14	16	158	23	135	127
Ceiba	16	81	28	53	1	1	-	16	2	1	1	-	1	10	12	-	12	55
Ciales	274	212	39	28	34	13	21	45	82	26	56	16	37	33	121	20	101	118
Cidra	106	159	21	21	35	19	16	23	8	7	1	20	11	17	52	4	48	99
Coamo	73	185	22	25	10	2	8	19	8	1	7	26	13	33	42	7	35	107
Comerío	220	90	36	16	34	26	8	10	11	6	5	15	5	4	170	27	143	61
Corozal	174	166	25	17	13	6	7	15	14	7	7	-	24	12	123	11	112	139
Culebra	11	1	58	4	-	-	-	-	1	-	1	-	2	-	8	-	8	1
Dorado	125	47	56	59	3	1	2	-	5	2	3	-	6	-	111	21	90	47
Fajardo	83	43	44	24	2	1	1	9	1	-	1	-	7	4	73	5	68	30
Guánica	28	2	42	5	5	3	2	-	3	1	2	-	3	-	17	3	14	2
Guayama	38	87	33	28	2	-	2	4	6	3	3	17	7	10	23	8	15	56
Guayanilla	98	87	35	26	13	2	11	10	19	18	1	16	10	11	56	7	49	50
Guaynabo	122	178	53	28	20	12	8	1	11	5	6	4	5	6	86	8	78	167
Gurabo	72	98	30	22	4	-	4	21	3	1	2	9	2	1	63	2	61	67
Hatillo	80	143	21	22	8	5	3	27	10	5	5	16	4	6	58	4	54	94
Hormigueros	68	12	51	16	3	2	1	5	10	7	3	1	11	5	44	14	30	1
Humacao	225	127	57	24	34	26	8	15	19	12	7	20	16	46	156	41	115	46
Isabela	195	272	30	30	39	22	17	55	46	20	26	47	24	103	86	21	65	67
Jayuya	205	144	34	22	44	9	35	4	26	11	15	-	24	11	111	17	94	129
Juana Díaz	65	76	41	29	5	2	3	14	10	8	2	5	3	-	47	2	45	57
Juncos	100	162	38	46	6	3	3	-	12	6	6	-	8	6	74	12	62	156
Lajas	104	126	32	34	8	5	3	-	16	9	7	5	20	22	60	10	50	99
Lares	432	674	28	43	31	10	21	44	90	42	48	55	107	76	204	68	136	499
Las Marías	381	328	41	38	31	16	15	23	36	17	19	40	33	44	281	60	221	221
Las Piedras	210	220	31	26	22	13	9	29	33	10	23	50	24	30	131	17	114	111
Loíza	109	85	38	26	5	4	1	19	18	8	10	18	14	6	72	8	64	42
Luquillo	20	83	20	38	-	-	-	-	-	-	-	1	2	-	18	1	17	82
Manatí	68	112	26	28	6	4	2	5	5	1	4	29	2	16	55	1	54	62
Maricao	227	175	45	35	21	8	13	15	28	14	14	5	27	34	151	27	124	121
Maunabo	100	173	42	53	18	8	10	12	21	4	17	53	10	67	51	11	40	41
Mayagüez	209	199	35	23	7	2	5	28	20	9	11	10	28	9	154	17	137	152
Moca	263	313	37	36	21	5	16	7	44	11	33	76	65	79	133	39	94	151
Morovis	106	104	18	15	18	11	7	13	10	5	5	16	10	9	68	13	55	66
Naguabo	152	136	41	33	8	4	4	-	19	12	7	21	24	25	101	16	85	90
Naranjito	190	165	35	21	47	20	27	31	26	18	8	5	22	11	95	22	73	118
Orocovis	236	180	26	17	49	19	30	45	33	15	18	10	37	9	117	27	90	116
Patillas	239	197	54	27	34	10	24	35	50	23	27	53	36	17	119	37	82	92
Peñuelas	58	121	23	28	12	3	9	9	7	4	3	27	4	11	35	11	24	74
Ponce	169	192	32	27	15	4	11	16	14	9	5	5	21	20	119	15	104	151
Quebradillas	103	108	33	25	7	4	3	34	8	5	3	21	10	5	78	10	68	48
Rincón	77	138	38	40	8	4	4	14	11	5	6	44	16	40	42	14	28	40
Río Grande	63	94	36	23	11	4	7	19	8	2	6	26	10	15	34	12	22	34
Sabana Grande	102	76	40	15	12	4	8	-	20	7	13	10	14	23	56	13	43	43
Salinas	15	22	28	32	1	-	1	-	2	2	-	5	3	1	9	1	8	16
San Germán	250	139	41	18	11	3	8	11	34	15	19	28	44	15	161	52	109	85
San Juan	54	104	40	25	7	2	5	5	2	1	1	-	-	-	45	-	45	99
San Lorenzo	212	288	23	20	23	13	10	69	29	13	16	46	35	23	125	24	101	150
San Sebastián	380	396	32	32	27	8	19	10	61	33	28	33	65	73	227	53	174	280
Santa Isabel	8	14	36	42	-	-	-	-	2	-	2	-	1	-	5	-	5	14
Toa Alta	67	60	37	19	3	-	3	9	-	-	-	10	5	-	59	3	56	41
Toa Baja	30	16	47	30	2	-	2	-	1	-	1	-	6	-	21	2	19	16
Trujillo Alto	83	148	42	38	11	6	5	-	2	1	1	-	3	12	67	10	57	136
Utuado	438	539	23	23	65	34	31	55	75	27	48	125	61	75	237	57	180	284
Vega Alta	26	101	30	31	1	-	1	15	2	1	1	16	1	1	22	1	21	69
Vega Baja	64	65	34	19	3	2	1	12	8	4	4	6	6	15	47	15	32	32
Vieques	16	54	47	43	3	2	1	-	-	-	-	-	2	13	11	4	7	41
Villalba	108	160	35	25	20	10	10	22	16	7	9	47	15	22	57	18	39	69
Yabucoa	243	497	30	42	23	15	8	94	33	20	13	72	24	90	163	32	131	241
Yauco	293	348	38	33	28	13	15	40	41	22	19	84	52	16	172	28	144	208

[1] Véase el apéndice A. See appendix A

Tabla 11. Gastos de la Finca: 1969

Table 11. Farm Production Expenditures: 1969

All Farms

	Total de gastos / Total expenditures		Ganado y aves compradas / Livestock and poultry purchased		Alimento para ganado y aves comprado / Feed for livestock and poultry purchased		Semillas, bulbos, plantas y arbolitos comprados / Seeds, bulbs, plants and trees purchased	
	Fincas / Farms	Dólares / Dollars	Fincas / Farms	Dólares / Dollars	Fincas / Farms	Dólares / Dollars	Fincas / Farms	Dólares / Dollars
Puerto Rico	28,531	141,039,872	8,396	9,919,290	15,013	31,558,736	4,346	1,116,772
Region 1	5,135	26,631 684	1,714	1,659,233	3,403	9,403,252	944	255,615
Region 2	6,497	30,515,623	1,878	2,119,391	3,249	8,138,469	740	167,154
Region 3	7,274	30,797,279	1,909	1,279,516	3,216	2,387,672	1,009	244,215
Region 4	4,433	26,747,892	1,046	2,086,103	2,029	3,172,458	806	310,752
Region 5	5,192	26,347,394	1,849	2,775,047	3,116	8,456,885	847	139,036
Adjuntas	964	1,217,898	146	35,269	485	124,566	217	29,642
Aguada	690	1,051,506	324	79,594	387	27,441	189	8,689
Aguadilla	281	1,405,266	72	89,312	93	146,548	30	5,032
Aguas Buenas	407	581,675	175	81,622	221	131,840	112	11,204
Aibonito	229	2,187,597	111	354,549	113	1,288,118	34	3,926
Añasco	283	1,070,191	39	12,615	88	35,452	40	5,723
Arecibo	623	6,544,697	238	519,796	342	1,752,858	53	28,885
Arroyo	84	996,534	23	7,972	33	60,976	10	9,706
Barceloneta	152	3,586,153	30	45,007	71	174,535	11	16,516
Barranquitas	624	947,919	233	121,672	425	324,454	128	22,070
Bayamón and Cataño	284	953,197	82	91,282	233	393,819	36	2,319
Cabo Rojo	442	4,424,234	111	174,083	169	435,856	60	45,086
Caguas	382	3,906,970	138	157,169	243	1,660,024	67	8,147
Camuy	457	1,869,169	220	136,895	244	218,386	44	3,926
Carolina	208	1,532,798	72	87,940	160	571,977	24	1,547
Cayey	467	850,998	164	192,376	274	202,983	76	7,450
Ceiba	46	243,480	25	33,500	30	63,538	1	60
Ciales	632	1,001,707	147	73,945	311	158,446	90	4,205
Cidra	429	1,673,752	139	159,789	222	535,078	133	9,473
Coamo	284	2,020,497	122	399,276	153	660,131	49	5,590
Comerío	487	247,638	61	46,215	357	70,588	67	4,096
Corozal	642	1,755,726	220	137,531	364	609,921	179	25,020
Culebra	16	19,873	3	610	4	464	-	-
Dorado	165	4,076,504	62	94,262	123	721,980	5	98,611
Fajardo	93	953,895	22	68,305	64	161,863	9	10,225
Guánica	52	3,304,291	12	84,523	17	26,546	13	24,188
Guayama	101	2,115,700	37	139,213	74	513,501	19	4,576
Guayanilla	257	1,169,497	66	31,311	130	62,207	35	7,515
Guaynabo	219	631,724	105	55,283	163	279,554	23	1,904
Gurabo	184	3,398,618	59	279,774	132	1,154,412	53	8,819
Hatillo	340	5,633,303	186	566,559	280	2,993,827	37	3,122
Hormigueros	122	870,584	40	14,128	75	23,851	15	6,731
Humacao	309	635,448	145	90,163	163	103,411	23	1,754
Isabela	645	2,326,673	233	228,989	365	501,383	186	8,653
Jayuya	542	1,367,195	70	87,739	184	132,942	48	8,146
Juana Díaz	132	2,779,012	49	191,020	61	654,500	20	22,588
Juncos	240	2,363,906	103	250,948	190	804,605	21	1,924
Lajas	313	3,942,300	75	267,753	143	548,317	53	43,760
Lares	1,365	1,258,100	281	26,120	506	45,760	177	16,239
Las Marías	864	714,485	233	34,825	462	43,914	129	10,889
Las Piedras	562	2,664,720	210	348,882	277	846,565	106	5,873
Loíza	208	1,607,230	74	106,344	117	537,955	34	11,743
Luquillo	70	2,484,856	44	151,765	41	1,257,216	16	1,857
Manatí	213	3,597,437	94	178,209	132	1,194,278	35	42,203
Maricao	446	1,000,258	73	5,860	181	26,172	52	11,735
Maunabo	186	370,711	45	14,830	110	16,108	15	2,276
Mayagüez	458	2,369,937	79	27,698	183	131,809	47	16,482
Moca	646	2,147,588	136	28,630	182	50,820	50	5,195
Morovis	525	1,458,134	139	183,106	309	370,317	131	11,145
Naguabo	316	2,679,495	116	444,145	190	800,659	26	66,955
Naranjito	490	500,890	100	46,767	309	116,453	83	8,374
Orocovis	863	874,742	279	80,985	553	95,657	194	18,769
Patillas	397	645,346	197	72,780	234	47,055	71	8,083
Peñuelas	198	1,646,535	52	39,541	106	156,771	26	4,918
Ponce	454	5,694,942	103	104,044	203	315,471	56	76,556
Quebradillas	276	897,350	114	78,931	152	198,478	24	989
Rincón	165	210,930	67	33,445	70	10,274	30	3,192
Río Grande	149	1,353,676	53	67,452	67	353,206	28	5,410
Sabana Grande	202	819,620	53	34,605	81	106,784	20	5,309
Salinas	48	1,601,440	15	105,206	25	227,194	12	33,653
San Germán	552	2,433,700	140	54,825	257	111,181	39	39,464
San Juan	85	2,030,951	35	118,419	45	1,351,410	32	1,855
San Lorenzo	791	1,579,633	249	199,359	499	586,989	129	8,357
San Sebastián	1,113	2,705,716	222	108,631	463	161,324	56	4,087
Santa Isabel	15	3,323,463	5	780,021	5	12,601	10	64,914
Toa Alta	131	2,331,885	53	134,510	88	965,100	22	5,778
Toa Baja	54	2,372,052	28	69,841	32	958,558	8	12,804
Trujillo Alto	190	601,357	108	112,594	152	242,249	40	1,399
Utuado	1,740	1,618,229	356	128,463	788	109,405	120	12,792
Vega Alta	85	833,926	41	26,905	58	305,238	13	21,264
Vega Baja	174	3,051,344	73	182,360	114	921,179	18	27,132
Vieques	26	277,365	14	7,051	18	22,052	2	510
Villalba	288	593,183	67	22,623	139	92,953	68	7,206
Yabucoa	690	3,453,871	195	201,441	482	326,093	52	2,878
Yauco	669	1,576,650	94	70,088	197	111,590	165	27,659

Tabla 11. Gastos de la Finca: 1969—Continuación

Table 11. Farm Production Expenditures: 1969—Continued

All Farms

	Abonos comerciales comprados — Commercial fertilizers purchased		Jornales y salarios a empleados y obreros — Hired farm labor		Productos químicos agrícolas comprados — Agricultural chemicals purchased		Otros gastos agrícolas — Other production expenses	
	Fincas Farms	Dólares Dollars	Fincas Farms	Dólares Dollars	Fincas Farms	Dólares Dollars	Fincas Farms	Dólares Dollars
Puerto Rico	19,777	12,353,975	15,425	50,320,083	3,990	2,877,899	11,721	32,893,117
Region 1	3,187	1,573,063	2,265	7,347,523	778	473,831	1,854	5,919,167
Region 2	4,490	2,558,031	3,692	10,050,006	873	775,754	2,788	6,706,818
Region 3	5,668	3,689,395	4,465	13,777,781	1,212	665,264	3,288	8,753,436
Region 4	3,132	2,489,393	2,733	11,495,027	533	500,246	1,952	6,693,913
Region 5	3,300	2,044,093	2,270	7,649,746	594	462,804	1,839	4,819,783
Adjuntas	825	226,342	453	573,108	63	18,607	355	210,364
Aguada	571	153,309	483	550,413	37	21,027	244	211,033
Aguadilla	197	183,085	207	636,099	64	21,104	129	324,086
Aguas Buenas	285	56,108	182	167,292	40	20,781	142	112,828
Aibonito	135	111,440	155	243,705	62	49,494	113	136,365
Añasco	228	185,047	174	532,971	27	28,848	80	269,535
Arecibo	362	519,827	370	2,217,116	152	178,933	313	1,327,282
Arroyo	59	110,680	52	491,677	13	32,357	49	283,166
Barceloneta	102	298,133	113	1,818,910	33	198,230	85	1,034,822
Barranquitas	459	111,806	255	231,871	107	19,841	194	116,205
Bayamón and Cataño	198	32,014	104	214,988	28	7,785	73	210,990
Cabo Rojo	310	399,355	339	1,831,178	117	117,162	264	1,421,514
Caguas	250	295,892	157	924,459	63	54,855	158	806,424
Camuy	325	217,487	306	970,451	101	53,379	240	268,645
Carolina	63	81,905	79	360,795	29	24,068	46	404,566
Cayey	232	96,456	160	267,819	28	6,296	136	77,618
Ceiba	18	40,000	32	49,609	9	2,441	20	54,332
Ciales	477	164,047	349	392,690	32	8,546	190	199,828
Cidra	344	120,574	227	463,128	72	22,597	164	363,113
Coamo	130	128,372	191	428,940	60	32,235	150	365,953
Comerío	219	45,592	96	53,090	22	1,917	65	26,140
Corozal	478	177,066	335	490,131	102	20,961	254	295,096
Culebra	1	1,040	11	10,395	2	178	15	7,186
Dorado	26	111,249	33	1,600,958	22	71,979	33	1,377,465
Fajardo	26	86,549	42	301,066	18	32,495	43	293,392
Guánica	18	117,707	39	1,479,641	15	12,742	35	1,558,944
Guayama	60	177,351	51	850,919	14	53,088	52	377,052
Guayanilla	166	157,870	172	631,798	34	29,315	124	249,481
Guaynabo	111	21,603	63	140,674	15	3,886	58	128,820
Gurabo	122	195,034	74	1,008,945	31	43,198	40	708,436
Hatillo	215	182,397	189	899,270	129	113,899	182	874,229
Hormigueros	57	88,447	55	430,645	23	23,769	66	283,013
Humacao	188	71,635	133	220,589	24	13,235	88	134,661
Isabela	495	287,286	382	711,607	105	45,596	306	543,159
Jayuya	437	206,574	402	612,499	57	24,439	250	294,856
Juana Díaz	68	292,669	88	1,047,690	34	31,062	64	539,483
Juncos	98	207,721	87	498,202	31	52,293	96	548,213
Lajas	227	425,611	249	1,559,412	90	95,982	211	1,001,465
Lares	951	221,463	739	694,324	77	14,439	541	239,755
Las Marías	769	190,976	445	294,650	76	9,142	265	130,089
Las Piedras	399	169,830	226	606,588	49	79,246	266	607,736
Loíza	104	131,934	130	544,219	42	56,803	103	218,232
Luquillo	47	73,290	51	527,862	25	38,249	40	434,617
Manatí	115	198,062	110	880,689	61	88,541	98	1,015,455
Maricao	381	173,926	226	601,010	55	17,955	151	163,600
Maunabo	101	83,993	109	199,837	29	7,053	64	46,614
Mayagüez	285	296,489	239	1,149,860	41	90,574	196	657,025
Moca	561	322,279	444	1,253,541	142	22,174	362	464,949
Morovis	427	131,617	275	418,496	94	21,859	281	321,594
Naguabo	146	217,766	146	699,630	54	56,228	146	394,112
Naranjito	377	65,401	224	141,337	74	10,710	186	111,848
Orocovis	683	161,978	496	369,397	162	11,900	417	136,056
Patillas	260	92,200	260	291,552	40	14,033	170	119,643
Peñuelas	99	93,696	131	632,477	24	28,814	98	690,318
Ponce	290	332,114	270	2,870,268	58	77,224	228	1,919,265
Quebradillas	180	79,014	147	301,628	42	11,265	87	226,045
Rincón	105	24,173	73	94,025	18	7,693	61	38,128
Río Grande	105	66,645	64	436,642	26	46,986	61	377,335
Sabana Grande	98	129,972	98	324,929	24	21,397	99	196,624
Salinas	18	212,164	38	637,858	17	54,056	33	331,309
San Germán	414	272,662	375	998,394	96	72,391	255	884,783
San Juan	62	6,430	40	295,951	9	19,956	35	236,930
San Lorenzo	541	154,557	339	356,890	66	25,452	256	248,029
San Sebastián	952	439,071	637	1,329,406	282	57,708	564	605,489
Santa Isabel	10	146,083	12	1,352,770	10	58,623	11	908,451
Toa Alta	63	83,174	57	539,279	38	29,103	71	574,941
Toa Baja	25	130,323	25	596,127	16	43,950	35	560,449
Trujillo Alto	74	17,777	72	117,071	14	8,048	61	102,219
Utuado	1,264	313,383	998	740,071	117	19,370	673	294,745
Vega Alta	41	55,173	45	201,675	14	8,660	36	215,011
Vega Baja	72	232,601	96	716,361	35	67,293	98	904,418
Vieques	7	72,114	11	124,386	4	13,915	8	37,337
Villalba	189	87,976	176	296,316	28	6,335	122	79,774
Yabucoa	459	263,087	275	1,992,662	45	32,076	170	635,634
Yauco	521	225,302	437	777,155	81	40,058	246	324,798

Tabla 12. Ganado en la Finca: 1970

Table 12. Livestock on the Farm: 1970

All Farms

	Todo el ganado vacuno — All cattle and calves		Vacas — Cows: Total		Vacas — Cows: Vacas de raza lechera — Milk cows		Novillas, becerras y becerritas — Heifers and heifer calves		Toros, novillos, becerros y becerritos — Bulls, bull calves, steers and steer calves	
	Fincas — Farms	Número — Number	Fincas — Farms	Número — Number	Fincas — Farms	Número — Number	Fincas — Farms	Número — Number	Fincas — Farms	Número — Number
Puerto Rico	15,129	313,856	13,537	169,067	3,827	103,137	10,049	80.969	8,164	63.820
Region 1	3,259	87,277	2,938	47,867	806	27,834	2.156	21,615	1,695	17,795
Region 2	3,331	64,049	2,913	38,730	1,092	29,078	2,319	17,092	1,720	8,227
Region 3	2,873	39,354	2,555	17,092	747	7,771	1,785	10,141	1,514	12.121
Region 4	1,383	45,259	1,251	21,841	270	9,204	956	11.659	791	11,759
Region 5	4,283	77,917	3,880	43,537	912	29,250	2,833	20,462	2,444	13,918
Adjuntas	76	720	74	381	21	279	36	211	26	128
Aguada	372	1,589	336	646	89	115	243	410	173	533
Aguadilla	173	2,566	137	1,040	56	549	100	657	99	869
Aguas Buenas	256	3,075	223	1,624	38	798	179	791	119	660
Aibonito	210	3,963	195	1,816	25	716	125	1,232	100	915
Añasco	97	387	92	202	10	14	53	116	32	69
Arecibo	432	9,326	370	6,116	150	5,009	309	2,159	267	1,051
Arroyo	28	936	28	568	5	319	22	253	12	115
Barceloneta	109	2,285	91	1,436	56	979	86	470	68	379
Barranquitas	314	2,515	297	1,194	46	76	178	722	155	599
Bayamón and Cataño	193	2,122	163	1,237	39	843	127	644	68	241
Cabo Rojo	225	6,700	206	2.887	71	1,729	168	1,846	173	1.967
Caguas	306	13,401	275	8,064	88	6,984	222	3.508	150	1,829
Camuy	336	4,161	271	1,985	129	1,308	267	1,588	168	588
Carolina	204	5,904	146	3,412	39	2,635	142	1,791	108	701
Cayey	250	2,677	224	1,211	18	389	154	831	128	635
Ceiba	44	1,251	43	640	10	238	37	357	27	254
Ciales	249	2,748	224	1,180	71	441	154	981	144	587
Cidra	275	5,291	239	3,079	71	2,313	166	1.151	133	1.061
Coamo	212	12,123	193	4,912	31	1,778	166	3.257	154	3.954
Comerío	277	2,855	257	1,417	31	185	162	731	118	707
Corozal	368	6,592	335	3,839	105	2,479	235	1,610	187	1,143
Culebra	16	925	16	377	-	-	16	303	14	245
Dorado	68	7,090	57	5,036	21	3,938	42	1,403	28	651
Fajardo	128	2,084	117	1,157	27	705	88	581	60	346
Guánica	40	1,721	34	703	7	190	27	410	26	608
Guayama	65	4,321	62	2,657	11	2,059	51	1,157	46	507
Guayanilla	93	1,140	86	488	15	36	57	374	47	278
Guaynabo	110	2,135	103	1,129	17	885	77	722	60	284
Gurabo	177	7,084	161	4,525	38	3,784	139	2,119	97	440
Hatillo	317	14,970	273	11,357	212	11,002	251	2,794	182	819
Hormigueros	66	439	62	227	35	120	38	121	30	91
Humacao	322	2,968	307	1,336	138	503	172	804	218	828
Isabela	310	5,764	268	2,532	88	1,678	188	1.529	174	1,703
Jayuya	132	2,959	120	1,227	31	418	81	625	73	1,107
Juana Díaz	62	5,233	57	3,051	21	1,493	50	1,233	34	949
Juncos	199	6.938	189	4,467	48	3,748	140	1,852	122	619
Lajas	178	8.096	161	3,815	41	1.317	125	1,756	137	2.525
Lares	320	1,243	285	624	36	69	201	353	126	266
Las Marías	119	556	106	281	22	32	64	166	37	109
Las Piedras	534	7,129	501	4.245	79	2,551	361	1,653	347	1.231
Loíza	166	7,337	148	3,935	70	2,132	116	1,697	112	1.705
Luquillo	58	6.431	55	3,872	25	3.469	39	1.228	37	1.331
Manatí	178	8.873	162	5.683	98	4.835	138	2,459	81	731
Maricao	25	127	21	62	5	7	12	25	12	40
Maunabo	163	1,282	151	566	28	54	121	348	84	368
Mayagüez	112	1,278	101	628	40	389	75	441	54	209
Moca	263	1,756	226	826	82	284	141	429	111	501
Morovis	383	5,722	355	3,049	74	1,848	255	1.991	219	682
Naguabo	273	8,300	246	5.400	80	4.233	191	2.045	173	855
Naranjito	302	2,021	282	905	77	301	179	646	138	470
Orocovis	490	3,681	452	1,387	137	249	343	1,212	274	1,082
Patillas	234	3,336	212	1,484	29	62	168	928	134	924
Peñuelas	81	2,593	71	1,408	23	623	59	553	47	632
Ponce	86	3,736	83	1,904	23	746	65	1,028	61	804
Quebradillas	215	2,595	181	1,287	89	927	151	853	100	455
Rincón	123	635	111	264	21	37	75	171	67	200
Río Grande	105	3.569	94	2,156	30	1.397	80	772	71	641
Sabana Grande	116	1,863	106	774	21	470	73	438	60	651
Salinas	32	3,218	30	1,798	9	925	28	738	24	682
San Germán	204	2,284	176	775	29	245	136	592	116	917
San Juan	62	360	54	174	4	6	30	65	25	121
San Lorenzo	685	8,273	589	4,080	140	2,049	457	2,078	393	2,115
San Sebastián	450	3,593	412	1,430	130	595	267	1,034	213	1.129
Santa Isabel	11	1,202	11	277	1	80	7	174	3	751
Toa Alta	138	6,254	131	4,426	52	3.641	109	1,458	81	370
Toa Baja	22	4,747	21	3,156	14	2.785	19	1.165	12	426
Trujillo Alto	113	2,285	98	1,171	37	806	73	600	67	514
Utuado	653	5,560	576	2,335	127	293	396	1.689	278	1.536
Vega Alta	64	3,594	56	2,088	22	1,057	49	970	40	536
Vega Baja	139	6,566	125	3,678	50	2,367	111	1.755	87	1.133
Vieques	17	13,525	13	5,159	3	7	15	2.938	13	5.428
Villalba	93	1,409	80	736	20	45	55	424	50	249
Yabucoa	633	7,536	580	3,124	121	1,128	406	2.050	380	2.362
Yauco	178	2,333	144	950	30	341	111	704	80	679

Tabla 12. Ganado en la Finca: 1970—Continuación

Table 12. Livestock on the Farm: 1970—Continued

All Farms

	Cerdos Hogs										Todos los caballos All horses		Bueyes Oxen		Todas las cabras All goats	
	Total		Menores de 6 meses de edad Less than 6 months old		De 6 meses o más de edad 6 months old and over											
					Total		Cerdas paridoras Sows		Otro Other							
	Fincas Farms	Número Number	Fincas Farms	Número Number	Fincas Farms	Número Number	Fincas Farms	Número Number	Fincas Farms	Número Number	Fincas Farms	Número Number	Fincas Farms	Número Number	Fincas Farms	Número Number
Puerto Rico	12,184	64,003	8,496	43,016	6,415	20,987	2,382	6,458	5,158	14,529	4,438	8,708	1,388	3,637	1,822	11,364
Region 1	2,414	14,921	1,705	8,714	1,284	6,207	507	1,861	1,059	4,346	872	2,316	370	820	368	2,377
Region 2	2,388	12,200	1,686	9,462	1,192	2,738	365	756	981	1,982	792	1,025	125	272	282	1,731
Region 3	2,681	10,990	1,853	7,076	1,390	3,914	518	1,225	1,080	2,689	731	1,251	292	1,189	439	2,801
Region 4	1,528	7,190	1,067	4,650	805	2,540	350	1,004	609	1,536	748	2,250	146	372	260	2,316
Region 5	3,173	18,702	2,185	13,114	1,744	5,588	642	1,612	1,429	3,976	1,295	1,866	455	984	473	2,139
Adjuntas	223	601	167	418	96	183	22	63	86	120	98	111	1	1	12	37
Aguada	323	665	207	366	174	299	20	35	160	264	73	78	41	103	54	158
Aguadilla	92	1,018	64	634	55	384	28	57	41	327	16	19	3	53	7	24
Aguas Buenas	253	913	182	519	145	394	73	121	109	273	102	140	51	97	33	132
Aibonito	137	1,191	111	883	45	308	18	202	33	106	44	91	14	28	6	75
Añasco	99	190	76	118	44	72	14	15	39	57	29	36	6	17	27	83
Arecibo	168	364	96	192	91	172	17	30	82	142	56	73	6	13	42	418
Arroyo	53	184	40	115	27	69	21	39	14	30	11	22	-	-	8	90
Barceloneta	44	118	27	79	22	39	11	11	15	28	16	21	2	8	8	40
Barranquitas	313	940	246	641	116	299	40	100	91	199	97	121	55	116	20	68
Bayamón and Cataño	136	1,060	99	621	61	439	23	184	55	255	55	73	14	30	30	82
Cabo Rojo	136	655	85	371	82	284	38	90	64	194	52	137	61	259	42	346
Caguas	203	1,618	147	1,083	109	535	52	177	91	358	72	102	44	98	30	130
Camuy	196	5,399	132	5,220	89	179	18	34	78	145	60	79	13	26	34	101
Carolina	93	748	69	477	62	271	37	97	55	174	13	34	18	44	12	137
Cayey	258	1,550	195	701	121	849	64	239	88	610	125	176	14	31	31	112
Ceiba	19	164	14	97	12	67	5	20	9	47	12	24	-	-	2	57
Ciales	231	661	155	431	123	230	45	82	95	148	85	121	15	38	25	248
Cidra	207	733	149	542	101	191	43	58	78	133	59	79	58	122	40	207
Coamo	128	772	78	460	83	312	54	107	48	205	113	425	41	86	31	313
Comerío	299	848	209	528	151	320	51	110	119	210	62	102	35	77	43	238
Corozal	231	2,251	138	1,292	123	959	37	263	103	696	93	112	45	107	27	85
Culebra	2	3	1	1	1	2	1	1	1	1	4	25	-	-	2	3
Dorado	135	726	107	368	94	358	36	99	77	259	13	130	-	-	12	58
Fajardo	57	304	44	177	29	127	11	39	27	88	25	32	-	-	6	151
Guánica	33	132	24	78	19	54	17	28	10	26	12	32	4	11	25	406
Guayama	37	358	28	230	24	128	11	54	22	74	33	294	8	20	11	400
Guayanilla	106	344	68	211	53	133	18	39	42	94	33	91	12	44	17	57
Guaynabo	123	672	91	378	75	294	32	96	60	198	36	59	11	24	15	44
Gurabo	109	696	71	336	64	360	23	49	54	311	41	54	32	67	21	53
Hatillo	109	973	76	613	68	360	26	142	58	218	31	36	24	43	19	46
Hormigueros	49	189	36	137	26	52	12	18	19	34	15	18	7	25	16	56
Humacao	242	1,568	174	932	163	636	59	190	140	446	66	82	20	70	23	110
Isabela	292	1,070	179	583	174	487	78	139	113	348	63	117	19	37	46	249
Jayuya	169	503	119	313	81	190	35	56	56	134	72	121	5	8	9	34
Juana Díaz	58	1,184	43	729	28	455	17	311	19	144	29	282	-	-	18	333
Juncos	136	607	83	296	86	311	28	73	74	238	45	94	14	27	26	121
Lajas	119	1,628	86	1,342	72	286	49	215	33	71	35	246	43	226	43	869
Lares	456	1,290	369	887	225	403	78	144	179	259	91	100	4	7	15	69
Las Marías	310	581	235	425	96	156	11	19	89	137	92	113	1	1	11	18
Las Piedras	391	6,301	259	5,726	238	575	91	159	194	416	123	144	44	90	55	226
Loíza	116	496	70	334	69	162	25	40	55	122	67	161	20	50	23	225
Luquillo	35	297	26	184	27	113	20	74	23	39	37	102	5	13	13	43
Manatí	102	536	70	301	62	235	29	63	47	172	33	61	4	12	20	251
Maricao	100	282	68	171	47	111	9	24	45	87	70	92	1	9	16	31
Maunabo	109	298	71	179	61	119	18	24	53	95	42	52	19	59	27	125
Mayagüez	154	1,373	107	813	92	560	36	201	84	359	42	65	17	117	30	131
Moca	195	598	140	397	105	201	34	48	85	153	46	55	4	10	22	63
Morovis	241	674	164	415	137	259	33	50	111	209	90	100	31	62	21	100
Naguabo	96	203	58	105	52	98	10	10	48	88	78	146	16	33	15	106
Naranjito	183	757	129	477	83	280	23	51	77	229	54	64	34	68	34	194
Orocovis	277	577	198	361	122	216	31	37	101	179	192	237	81	165	36	124
Patillas	217	867	155	535	144	332	64	115	110	217	88	137	22	59	45	271
Peñuelas	96	701	63	502	57	199	28	67	41	132	44	80	5	10	22	104
Ponce	120	522	87	339	58	183	23	54	51	129	70	146	6	8	12	84
Quebradillas	132	313	95	201	52	112	12	27	47	85	13	17	5	15	24	144
Rincón	64	144	35	85	41	59	12	14	31	45	26	26	14	38	15	54
Río Grande	72	841	47	416	44	425	20	97	39	328	43	105	21	59	16	132
Sabana Grande	103	458	65	257	59	201	24	59	46	142	20	32	14	42	28	101
Salinas	16	217	12	145	11	72	6	20	7	52	13	48	1	1	13	273
San Germán	185	599	124	382	96	217	39	65	77	152	64	99	53	232	32	125
San Juan	81	1,339	60	838	40	501	16	168	35	333	8	15	5	10	5	41
San Lorenzo	494	1,615	355	1,018	255	597	91	158	205	439	274	342	72	143	86	370
San Sebastián	427	1,408	322	917	208	491	97	198	144	293	76	86	4	9	25	87
Santa Isabel	10	33	5	19	6	14	3	4	6	10	3	294	-	-	2	101
Toa Alta	73	410	46	231	49	179	28	86	35	93	28	39	10	20	21	69
Toa Baja	22	345	14	209	19	136	12	67	12	69	8	26	-	-	10	53
Trujillo Alto	99	1,720	65	880	70	840	37	133	57	707	9	9	12	30	23	191
Utuado	613	1,439	447	901	261	538	74	131	214	407	302	398	18	42	57	241
Vega Alta	39	272	25	122	30	150	17	49	23	101	11	21	4	7	12	75
Vega Baja	96	433	55	222	62	211	22	42	55	169	15	19	3	6	17	73
Vieques	9	151	7	82	7	69	5	50	5	19	5	825	-	-	6	307
Villalba	108	229	70	154	50	75	16	17	41	58	57	80	22	64	22	65
Yabucoa	538	1,409	330	794	304	615	72	152	262	463	224	364	57	119	80	372
Yauco	187	675	132	480	87	195	32	58	66	137	84	119	23	71	38	154

Tabla 13. Ventas de Ganado y Leche: 1969

Table 13. Sales of Livestock and Milk: 1969

All Farms

	Becerros y becerritos Calves		Otro ganado vacuno Other cattle		Litros de leche Quarts of milk		Cerdos y cerditos Hogs and pigs		Caballos Horses		Bueyes Oxen		Cabros Goats	
	Fincas Farms	Número Number	Fincas Farms	Número Number	Fincas Farms	Número Number	Fincas Farms	Número Number	Fincas Farms	Número Number	Fincas Farms	Número Number	Fincas Farms	Número Number
Puerto Rico	4,588	61,715	4,373	44,794	1,252	326,824,298	6,225	49,026	304	695	259	617	567	4,173
Region 1	963	16,631	892	13,742	282	88,602,048	1,274	12,971	41	62	64	122	99	731
Region 2	1,266	15,055	1,025	6,210	471	99,525,701	1,293	6,547	44	67	27	55	110	699
Region 3	868	6,896	870	6,384	169	21,806,108	1,653	10,419	87	216	60	166	135	1,374
Region 4	394	6,569	383	8,348	99	25,227,216	743	8,686	38	220	14	32	81	731
Region 5	1,097	16,564	1,203	10,110	231	91,663,225	1,262	10,403	94	130	94	242	142	638
Adjuntas	19	102	12	55	5	977,794	102	570	7	7	-	-	-	-
Aguada	156	440	102	224	5	4,140	263	796	9	23	11	24	15	42
Aguadilla	80	697	39	425	15	1,619,875	57	749	2	26	1	30	2	4
Aguas Buenas	66	855	50	463	6	2,086,960	111	684	4	4	12	41	6	25
Aibonito	23	228	35	553	7	1,982,400	40	1,199	2	3	-	-	2	29
Añasco	17	29	10	13	-	-	42	108	4	5	-	-	7	14
Arecibo	198	2,391	177	837	90	17,167,566	104	407	3	3	1	2	18	114
Arroyo	7	168	10	(D)	1	(D)	36	202	-	-	-	-	5	68
Barceloneta	36	375	34	181	14	2,838,686	23	71	1	3	-	-	2	9
Barranquitas	65	354	76	358	4	41,630	167	673	5	9	13	24	8	23
Bayamón and Cataño	44	273	29	147	8	2,138,026	67	678	5	10	3	6	1	2
Cabo Rojo	67	1,000	87	753	27	5,369,830	81	627	7	56	12	37	15	500
Caguas	93	2,829	76	1,273	35	22,116,022	96	1,521	5	10	6	17	15	35
Camuy	189	1,136	106	361	40	3,571,196	135	528	4	7	5	9	14	52
Carolina	72	1,203	75	589	25	8,541,701	56	510	2	2	-	-	4	14
Cayey	57	462	68	449	3	1,356,000	140	1,579	6	7	2	4	9	16
Ceiba	23	191	13	210	5	589,360	10	92	-	-	-	-	1	50
Ciales	61	385	65	478	14	1,158,836	138	639	3	3	2	4	12	81
Cidra	80	1,017	61	412	14	7,050,726	98	567	2	2	2	4	10	30
Coamo	50	1,286	95	2,659	18	5,673,089	73	854	4	37	4	8	13	121
Comerío	54	366	26	204	3	388,160	109	532	-	-	4	7	7	37
Corozal	92	1,704	108	889	24	7,022,251	101	2,023	3	4	12	22	7	22
Culebra	5	41	12	178	-	-	1	7	-	-	-	-	1	4
Dorado	19	1,797	20	1,415	10	11,634,823	105	656	2	4	-	-	7	62
Fajardo	38	443	12	189	17	2,306,669	10	137	2	2	-	-	3	54
Guánica	11	222	11	570	5	573,400	16	229	-	-	-	-	10	204
Guayama	26	759	29	889	9	4,850,033	28	357	7	81	2	5	3	51
Guayanilla	26	175	21	129	2	37,115	57	329	4	8	1	2	5	23
Guaynabo	33	566	30	317	5	2,506,923	88	627	3	7	3	6	4	12
Gurabo	71	2,128	53	774	24	12,344,297	58	615	3	3	5	10	7	27
Hatillo	203	3,874	147	984	146	40,184,119	87	681	2	4	4	7	10	41
Hormigueros	37	118	25	62	10	150,168	36	161	-	-	1	2	9	20
Humacao	86	491	100	468	16	1,165,255	126	955	10	12	6	34	10	48
Isabela	94	887	148	1,017	28	5,201,356	265	1,364	11	18	4	8	18	87
Jayuya	16	116	27	1,107	11	1,203,626	52	303	2	3	-	-	1	1
Juana Díaz	25	849	20	890	13	4,134,317	28	3,134	3	39	-	-	4	23
Juncos	62	2,081	92	664	23	12,323,522	78	632	6	8	2	5	10	45
Lajas	42	1,777	81	1,303	19	4,198,887	76	1,969	7	15	7	14	18	381
Lares	65	127	99	192	17	69.355	266	1,418	6	8	3	4	8	104
Las Marías	22	113	29	274	3	980	151	390	16	20	-	-	1	1
Las Piedras	98	1,696	188	1,128	16	8,708,629	155	869	11	16	18	44	13	78
Loíza	65	1,062	49	1,097	28	6,862,428	44	341	7	7	1	2	9	41
Luquillo	30	1,777	23	784	22	12,619,261	16	247	-	-	-	-	-	-
Manatí	106	2,308	72	968	64	15,986,775	73	534	1	1	-	-	5	72
Maricao	2	52	1	20	-	-	33	246	2	2	-	-	2	3
Maunabo	37	165	49	172	3	30,828	41	225	1	2	3	9	8	19
Mayagüez	37	182	28	131	13	1,125,159	72	1,002	6	6	4	6	3	13
Moca	75	253	85	257	10	582,900	118	382	5	14	-	-	9	24
Morovis	122	1,219	90	409	31	5,845,657	116	501	5	6	3	7	4	24
Naguabo	131	2,399	105	975	52	13,879,823	27	109	3	4	3	6	3	25
Naranjito	62	260	61	274	46	442,658	100	548	-	-	4	6	5	28
Orocovis	139	388	173	622	7	32,940	153	411	7	11	9	19	8	45
Patillas	96	556	49	317	5	33,463	126	812	1	2	2	2	20	101
Peñuelas	23	337	16	199	9	1,652,362	43	727	2	3	1	2	5	36
Ponce	30	709	31	575	11	1,990,616	53	376	2	2	1	1	4	27
Quebradillas	74	533	48	274	22	2,637,598	67	275	1	1	2	4	13	80
Rincón	36	106	36	101	-	-	28	95	3	4	3	8	5	17
Río Grande	45	1,041	42	382	10	3,648,237	37	664	3	3	5	9	5	19
Sabana Grande	39	352	40	261	7	1,146,916	70	452	3	10	2	4	7	21
Salinas	13	857	15	421	5	(D)	8	165	1	2	-	-	4	126
San Germán	52	271	50	476	8	524,990	123	528	5	9	13	31	8	15
San Juan	12	39	8	85	1	718	25	1,549	-	-	-	-	1	6
San Lorenzo	158	1,538	156	1,377	18	5,317,006	185	818	30	36	25	47	25	121
San Sebastián	101	397	98	497	19	1,307,507	222	1,321	7	8	2	2	6	28
Santa Isabel	1	30	2	(D)	1	(D)	1	6	1	30	-	-	2	118
Toa Alta	52	1,781	54	525	37	12,651,144	46	507	1	2	4	8	3	7
Toa Baja	17	1,022	13	742	13	10,716,794	18	417	-	-	-	-	2	10
Trujillo Alto	54	1,530	39	1,039	5	2,375,006	82	1,910	-	-	4	9	11	81
Utuado	142	969	114	464	14	270,962	215	1,107	16	29	5	14	19	111
Vega Alta	33	448	22	743	12	4,083,319	31	293	-	-	2	4	8	76
Vega Baja	70	1,738	73	1,062	19	9,794,951	69	386	2	2	2	4	5	11
Vieques	9	345	7	2,953	-	-	8	149	1	1	-	-	4	138
Villalba	15	374	17	78	2	1,379	44	175	1	2	1	6	3	10
Yabucoa	135	675	170	1,402	14	3,301,757	107	630	11	23	10	21	24	140
Yauco	47	251	39	376	7	979,082	92	676	3	4	2	6	12	26

Tabla 14. Aves en la Finca: 1970

Table 14. Poultry on the Farm: 1970

All Farms

	Gallinas Chicken hens		Pollonas Started pullets		Gallos Roosters		Pollos Broilers		Pavos Turkeys	
	Fincas Farms	Número Number	Fincas Farms	Número Number	Fincas Farms	Número Number	Fincas Farms	Número Number	Fincas Farms	Número Number
Puerto Rico	19,552	1,250,250	8,844	281,143	16,490	47,236	11,153	1,930,523	1,314	7,459
Region 1	3,955	477,980	2,192	57,629	3,390	10,967	2,508	556,485	305	1,706
Region 2	3,904	83,574	1,641	22,074	3,256	10,036	2,160	231,707	295	1,463
Region 3	4,349	204,146	1,674	63,997	3,552	9,203	2,161	62,892	196	1,123
Region 4	2,757	227,712	1,146	57,058	2,308	7,517	1,529	261,121	186	1,209
Region 5	4,587	256,838	2,191	80,385	3,984	9,513	2,795	818,318	332	1,958
Adjuntas	611	18,991	210	2,023	549	1,497	339	5,337	28	186
Aguada	476	6,704	249	1,912	417	702	292	3,197	8	60
Aguadilla	116	5,414	54	992	100	265	59	899	8	46
Aguas Buenas	358	5,985	200	2,133	304	910	193	8,020	40	196
Aibonito	274	135,609	110	14,287	173	522	152	413,605	10	104
Añasco	159	6,756	89	4,907	119	249	103	1,249	2	3
Arecibo	342	11,437	161	2,638	274	807	186	176,547	41	235
Arroyo	44	478	12	163	38	85	23	200	2	4
Barceloneta	78	1,231	21	272	60	176	38	3,672	6	23
Barranquitas	499	18,021	312	5,909	426	1,108	328	190,451	34	146
Bayamón and Cataño	246	66,527	62	982	194	612	103	31,255	21	158
Cabo Rojo	164	30,765	64	23,700	139	550	104	4,592	21	110
Caguas	301	25,752	184	46,675	269	764	215	116,775	40	136
Camuy	266	4,162	74	619	207	474	116	1,640	19	83
Carolina	106	5,283	89	1,199	90	232	93	1,317	10	26
Cayey	404	7,816	136	1,490	339	859	202	64,462	50	416
Ceiba	34	753	18	166	31	73	20	211	-	-
Ciales	403	6,157	152	1,547	353	966	190	23,541	42	146
Cidra	375	6,951	162	1,802	282	746	205	27,741	45	213
Coamo	190	3,866	89	6,406	139	433	116	178,236	41	285
Comerío	485	6,233	336	2,879	433	1,083	359	4,226	36	179
Corozal	418	9,546	188	2,767	336	1,209	166	10,635	32	152
Culebra	6	80	5	36	6	17	6	129	5	102
Dorado	159	18,632	112	3,128	134	914	101	1,619	28	163
Fajardo	84	1,297	57	539	73	259	61	564	2	7
Guánica	34	463	25	248	35	100	27	359	10	45
Guayama	58	4,431	40	365	55	230	44	544	1	2
Guayanilla	166	11,053	46	397	140	491	94	1,511	7	40
Guaynabo	190	11,917	93	1,061	165	516	142	3,127	14	39
Gurabo	160	3,925	105	1,376	148	561	89	1,242	14	95
Hatillo	137	3,422	64	3,998	113	423	80	1,852	18	94
Hormigueros	64	2,000	22	227	46	133	32	6,422	2	4
Humacao	270	5,578	187	1,932	247	538	147	30,042	5	65
Isabela	381	22,774	145	3,537	308	1,041	196	10,788	29	141
Jayuya	294	5,649	157	1,735	259	877	171	12,908	20	138
Juana Díaz	70	100,333	31	33,530	46	356	31	40,602	4	13
Juncos	208	4,304	114	1,291	195	568	136	3,733	17	84
Lajas	124	59,393	65	18,481	102	363	55	990	18	172
Lares	707	11,765	296	3,274	521	1,277	389	6,917	42	350
Las Marías	616	8,791	221	2,168	558	1,398	326	4,076	25	99
Las Piedras	423	12,677	207	1,642	374	702	277	138,414	9	51
Loíza	130	3,090	87	1,162	135	430	108	1,711	10	51
Luquillo	59	2,676	55	1,884	59	245	46	80,787	3	29
Manatí	93	1,732	47	459	81	253	56	847	9	65
Maricao	360	6,725	82	709	293	866	150	2,138	10	33
Maunabo	170	2,782	76	690	151	319	94	1,009	4	39
Mayagüez	284	8,696	145	1,523	237	867	171	19,052	10	86
Moca	283	4,128	88	787	215	354	99	1,274	7	55
Morovis	416	6,796	148	1,448	331	933	216	2,955	35	140
Naguabo	211	3,284	105	988	192	471	132	1,627	4	11
Naranjito	371	5,966	139	1,501	319	801	210	58,666	26	134
Orocovis	664	15,597	389	4,197	575	1,726	452	7,138	49	310
Patillas	324	6,654	146	1,623	272	813	204	2,840	6	49
Peñuelas	165	3,240	55	974	143	533	69	901	10	121
Ponce	269	48,647	116	7,222	210	834	136	2,344	14	90
Quebradillas	173	4,605	74	694	133	361	80	1,430	6	18
Rincón	95	3,122	33	987	89	242	33	352	3	33
Río Grande	93	4,130	39	1,318	85	181	48	11,880	5	27
Sabana Grande	163	3,305	43	890	130	415	82	1,699	9	77
Salinas	25	1,491	8	609	13	109	9	173	6	20
San Germán	322	22,219	93	869	242	719	154	2,817	11	44
San Juan	95	294,964	53	25,997	73	419	69	141,396	3	28
San Lorenzo	733	32,218	341	3,815	669	1,482	476	6,046	68	325
San Sebastián	708	12,891	256	2,060	522	939	278	2,988	23	115
Santa Isabel	10	280	9	103	9	11	9	102	2	24
Toa Alta	96	2,526	69	1,105	87	285	67	1,016	12	80
Toa Baja	23	512	16	180	18	112	15	3,821	2	19
Trujillo Alto	134	8,865	46	1,239	97	541	81	5,800	7	36
Utuado	1,160	26,689	541	5,473	1,076	4,124	732	11,095	67	275
Vega Alta	50	934	21	275	44	183	28	620	5	17
Vega Baja	129	5,578	63	1,652	107	242	77	1,211	10	34
Vieques	13	431	6	105	10	21	5	116	1	3
Villalba	190	11,946	59	431	155	532	100	12,734	25	97
Yabucoa	700	9,957	264	2,264	641	1,071	477	5,602	26	223
Yauco	341	10,653	168	1,477	280	716	184	2,689	20	140

Tabla 15. Aves Vendidas: 1969

Table 15. Poultry Sales: 1969

All Farms

	Gallinas Chicken hens		Pollonas Started pullets		Gallos Roosters		Pollos Broilers		Pavos Turkeys	
	Fincas Farms	Número Number	Fincas Farms	Número Number	Fincas Farms	Número Number	Fincas Farms	Número Number	Fincas Farms	Número Number
Puerto Rico	2,268	198,634	636	224,960	887	6,265	872	6,171,555	193	1,825
Region 1	381	54,722	189	3,232	192	1,444	226	1,985,310	49	314
Region 2	420	14,540	104	3,562	168	1,401	123	1,023,403	34	578
Region 3	751	44,469	152	51,892	234	1,397	231	149,452	29	216
Region 4	276	53,172	75	101,193	130	1,194	87	738,487	26	206
Region 5	440	31,731	116	65,081	163	829	205	2,274,903	55	511
Adjuntas	60	4,563	14	279	28	338	10	178	1	5
Aguada	201	5,429	47	656	34	255	105	1,805	3	33
Aguadilla	19	2,168	4	93	4	46	4	243	1	6
Aguas Buenas	41	1,521	12	224	11	72	12	10,170	5	32
Aibonito	7	17,565	3	19,277	2	35	44	1,271,102	3	18
Añasco	14	2,549	3	40	9	34	4	41	-	-
Arecibo	52	4,657	18	161	8	39	15	922,222	5	75
Arroyo	11	148	11	78	2	2	5	18	1	5
Barceloneta	4	52	-	-	4	43	3	18,064	-	-
Barranquitas	15	6,702	4	77	13	86	18	531,277	5	46
Bayamón and Cataño	17	328	9	167	9	34	11	375,110	1	1
Cabo Rojo	23	3,016	3	21,010	5	28	2	(D)	1	20
Caguas	45	992	22	44,370	26	68	24	377,559	15	46
Camuy	37	519	5	85	10	62	10	137	2	16
Carolina	18	410	13	110	4	12	14	11,110	1	6
Cayey	48	1,547	11	220	12	57	23	211,732	7	258
Ceiba	5	51	3	36	1	18	3	20	-	-
Ciales	49	948	13	197	18	125	13	80,307	5	40
Cidra	25	1,254	5	159	9	122	11	55,101	5	34
Coamo	10	295	2	55	5	57	25	503,650	10	86
Comerío	33	563	13	324	10	45	12	126	1	1
Corozal	36	1,033	18	292	30	238	28	5,499	4	67
Culebra	-	-	-	-	1	7	-	-	-	-
Dorado	65	872	56	604	41	243	33	468	26	84
Fajardo	6	125	-	-	2	6	4	33	-	-
Guánica	1	15	-	-	-	-	-	-	1	2
Guayama	11	144	-	-	8	51	1	12	1	2
Guayanilla	7	6,136	1	25	3	15	3	32	-	-
Guaynabo	24	4,984	8	146	12	208	16	5,287	1	2
Gurabo	23	712	4	24	6	26	4	22	1	5
Hatillo	21	386	11	2,131	8	40	9	294	3	253
Hormigueros	11	133	1	10	4	12	1	(D)	1	3
Humacao	44	821	11	118	11	57	12	24,098	-	-
Isabela	78	9,124	19	249	30	156	18	24,427	7	46
Jayuya	10	422	5	92	12	77	6	19,080	1	4
Juana Díaz	9	19,245	3	99,788	5	114	2	(D)	-	-
Juncos	22	425	5	75	13	82	10	6,272	1	6
Lajas	21	10,308	4	28,108	3	27	2	231	4	52
Lares	98	2,826	19	414	17	64	27	1,127	6	20
Las Marías	68	1,039	13	178	51	338	20	392	-	-
Las Piedras	43	4,561	12	276	17	35	19	318,147	2	18
Loíza	17	451	12	262	9	26	11	40,407	-	-
Luquillo	19	945	18	583	3	25	8	320,123	-	-
Manatí	13	170	6	59	6	60	10	190	2	12
Maricao	24	382	7	232	4	9	3	506	-	-
Maunabo	21	319	2	5	6	32	5	36	-	-
Mayagüez	28	927	5	95	21	202	12	50,092	-	-
Moca	72	1,140	9	80	22	37	7	59	3	25
Morovis	18	410	9	162	13	126	5	104	4	132
Naguabo	22	276	7	83	10	33	8	83	-	-
Naranjito	13	273	3	23	11	60	14	135,121	-	-
Orocovis	43	1,698	15	170	16	134	13	285	4	25
Patillas	55	1,059	17	92	19	63	17	161	2	13
Peñuelas	10	224	3	44	5	69	-	-	1	2
Ponce	38	13,740	9	55	18	97	7	172	4	48
Quebradillas	26	611	7	163	3	25	3	48	1	3
Rincón	17	667	4	510	6	18	2	30	-	-
Río Grande	3	838	2	230	2	10	9	70,842	-	-
Sabana Grande	34	609	5	29	7	40	11	4,720	3	6
Salinas	4	1,060	3	612	2	38	2	110	1	10
San Germán	61	4,898	6	257	12	94	20	30,357	1	1
San Juan	6	33,318	1	6	3	11	4	471,153	-	-
San Lorenzo	60	1,101	11	118	27	188	12	311	15	84
San Sebastián	79	2,065	22	345	22	101	20	399	4	22
Santa Isabel	-	-	-	-	-	-	-	-	-	-
Toa Alta	11	309	2	36	4	87	6	588	1	2
Toa Baja	4	60	4	41	5	30	3	9,110	1	3
Trujillo Alto	34	1,379	5	68	10	87	12	8,601	3	65
Utuado	87	1,906	13	169	75	777	22	768	4	19
Vega Alta	10	360	1	25	5	75	4	85	1	12
Vega Baja	15	2,055	3	21	6	40	6	142	2	8
Vieques	2	23	2	32	1	2	3	65	-	-
Villalba	9	3,279	2	15	16	239	3	(D)	2	12
Yabucoa	39	637	11	132	13	22	21	270	1	10
Yauco	42	2,857	5	58	7	34	6	44	2	19

Tabla 16. Caña de Azúcar: 1969 y 1964

Table 16. Sugarcane: 1969 and 1964

All Farms

	Cosechada Harvested						Abonada, 1969 Fertilized, 1969		Sembrada Planted			
	Fincas Farms		Cuerdas		Toneladas Tons		Fincas Farms	Cuerdas	Fincas Farms		Cuerdas	
	1969	1964	1969	1964	1969	1964			1969	1964	1969	1964
Puerto Rico	3,746	7,347	180,367	276,404	5,893,881	9,417,797	3,187	172,593	2,866	7,389	196,990	293,671
Region 1	73	594	7,988	25,157	281,770	822,881	57	8,869	63	566	12,659	26,628
Region 2	755	1,981	25,605	50,779	824,706	1,649,754	598	24,945	510	1,978	29,362	53,394
Region 3	2,196	3,452	81,942	96,072	2,435,434	2,804,193	1,945	76,761	1,757	3,513	83,521	101,891
Region 4	485	785	48,012	63,831	1,768,968	2,552,161	392	46,552	352	797	50,611	69,228
Region 5	237	535	16,819	40,565	583,003	1,588,808	195	15,467	184	535	20,838	42,530
Adjuntas	-	-	-	-	-	-	1	1	1	-	1	-
Aguada	69	165	3,296	5,438	104,612	162,594	61	3,175	60	164	3,338	5,368
Aguadilla	119	220	4,047	4,782	114,813	141,392	104	3,478	97	228	4,047	5,047
Aguas Buenas	1	5	4	99	110	3,200	1	4	1	6	4	101
Aibonito	10	19	72	256	2,565	5,221	9	71	7	19	51	327
Añasco	40	104	3,948	3,917	115,804	116,738	31	4,047	30	104	4,199	3,955
Arecibo	183	376	9,372	16,572	290,400	513,594	159	9,844	140	371	11,061	17,760
Arroyo	63	40	3,942	2,333	116,254	91,183	52	3,937	61	41	3,961	2,556
Barceloneta	79	175	2,535	4,665	75,614	163,022	71	2,878	48	168	3,129	4,940
Barranquitas	1	2	30	31	990	642	1	30	1	2	16	36
Bayamón and Cataño	1	41	1	1,537	33	50,730	1	20	1	41	20	1,594
Cabo Rojo	306	354	13,551	13,443	396,700	378,966	274	12,307	235	357	13,327	14,145
Caguas	9	26	329	2,571	10,840	104,235	7	302	6	24	387	2,524
Camuy	249	536	5,285	8,814	157,067	283,036	194	4,321	171	541	5,055	9,260
Carolina	4	88	222	2,255	10,004	72,639	2	267	3	81	780	2,142
Cayey	14	34	1,069	1,862	32,602	73,413	9	879	11	37	985	2,297
Ceiba	4	34	584	2,384	18,887	77,912	4	584	3	31	576	2,373
Ciales	-	16	-	216	-	6,780	-	-	1	16	(Z)	211
Cidra	55	130	937	2,807	27,973	91,977	41	795	35	116	918	2,953
Coamo	-	1	-	11	-	156	-	-	1	1	4	6
Comerío	9	12	139	111	3,889	2,813	5	45	8	12	298	111
Corozal	4	51	36	704	436	21,007	2	25	3	52	26	702
Culebra	-	-	-	-	-	-	-	-	-	-	-	-
Dorado	6	20	2,548	1,311	90,570	44,271	5	2,574	6	20	2,882	1,550
Fajardo	8	21	1,278	3,630	41,473	122,726	7	1,641	7	20	2,762	3,903
Guánica	15	12	3,295	3,166	148,630	112,791	15	3,493	14	12	4,325	3,668
Guayama	5	19	3,128	6,810	99,227	330,583	5	3,160	5	19	3,210	7,460
Guayanilla	66	111	3,708	4,995	111,556	138,444	42	2,904	63	113	4,077	5,412
Guaynabo	-	7	-	146	-	3,796	-	-	-	7	-	146
Gurabo	14	30	2,272	3,050	87,070	107,158	11	1,319	10	28	2,316	3,285
Hatillo	28	192	472	4,255	13,176	135,315	19	381	15	191	431	4,327
Hormigueros	40	56	2,651	3,218	82,098	100,699	33	2,697	35	56	3,383	3,444
Humacao	13	34	883	9,408	32,467	370,722	10	808	14	34	319	9,618
Isabela	144	321	4,095	6,611	131,336	207,788	122	3,838	112	330	3,962	7,163
Jayuya	21	29	184	325	4,868	9,009	18	147	11	30	139	377
Juana Díaz	21	46	3,119	8,623	125,330	363,826	18	3,358	17	45	3,569	8,710
Juncos	12	24	1,245	1,776	43,267	83,673	10	1,011	10	28	1,225	2,027
Lajas	210	266	11,349	9,295	294,979	266,707	195	10,880	167	267	9,867	9,461
Lares	9	93	86	1,069	2,712	26,928	3	15	4	97	68	1,112
Las Marías	17	31	168	640	4,583	17,695	12	78	15	33	152	749
Las Piedras	22	27	1,459	1,822	50,080	71,032	21	1,321	20	39	1,209	2,174
Loíza	11	33	1,238	2,581	45,634	98,093	9	1,704	11	34	2,752	2,589
Luquillo	4	4	448	1,025	15,519	31,635	4	430	4	4	640	1,050
Manatí	39	143	2,508	4,845	101,673	185,235	32	2,610	27	141	3,252	4,856
Maricao	1	4	19	82	495	1,890	1	19	1	3	19	70
Maunabo	63	125	1,255	2,127	43,083	90,929	54	1,175	48	126	1,315	2,222
Mayagüez	41	198	6,135	7,081	182,148	206,291	33	5,892	36	197	6,632	7,108
Moca	387	543	8,405	7,583	255,885	216,097	354	7,446	310	554	8,374	8,334
Morovis	23	54	202	1,562	7,389	50,234	10	83	5	54	52	1,448
Naguabo	9	24	1,669	5,043	53,545	171,568	9	1,988	9	25	2,518	5,221
Naranjito	-	2	-	18	-	890	-	-	-	2	-	18
Orocovis	-	-	-	-	-	-	-	-	1	-	3	-
Patillas	149	196	1,781	3,597	47,800	147,938	131	1,692	66	201	1,481	3,783
Peñuelas	27	82	3,259	2,904	122,502	109,315	17	2,990	18	83	3,038	3,361
Ponce	25	57	13,642	10,474	528,936	424,410	20	13,427	24	55	15,414	11,167
Quebradillas	113	242	2,368	3,523	67,201	108,106	92	1,789	77	242	2,162	3,756
Rincón	32	129	931	2,690	25,441	74,718	27	702	28	130	1,046	2,780
Río Grande	2	24	312	2,009	12,155	77,415	2	417	2	23	(D)	2,563
Sabana Grande	44	77	2,706	4,598	69,692	121,993	39	2,803	38	83	3,020	5,103
Salinas	10	13	4,486	6,420	176,962	297,968	9	4,457	10	13	4,648	7,032
San Germán	207	324	7,683	10,133	219,213	275,491	180	7,683	137	322	7,662	10,427
San Juan	1	4	10	29	250	893	1	10	1	4	10	35
San Lorenzo	4	11	468	2,173	21,904	89,561	5	469	7	10	471	2,235
San Sebastián	524	648	9,664	13,389	289,005	402,343	464	8,225	442	673	10,168	15,070
Santa Isabel	7	17	6,808	8,361	327,727	409,619	7	6,768	7	17	6,753	9,931
Toa Alta	-	51	-	2,143	-	65,026	-	-	-	43	-	2,022
Toa Baja	4	4	1,026	1,667	39,313	55,491	4	1,026	4	4	(D)	2,063
Trujillo Alto	1	38	22	478	465	11,948	1	22	1	34	22	391
Utuado	4	42	41	683	633	18,916	1	3	4	42	51	668
Vega Alta	7	81	55	1,345	1,578	39,894	7	55	6	74	52	1,355
Vega Baja	28	112	2,737	4,578	108,841	158,688	17	3,021	18	115	4,100	5,055
Vieques	6	77	39	1,754	574	45,060	2	20	1	78	52	1,986
Villalba	22	57	634	3,306	12,459	80,255	16	488	17	57	798	3,130
Yabucoa	11	46	5,159	7,570	177,497	326,119	8	5,328	6	43	9,120	7,547
Yauco	69	117	3,322	5,674	95,347	149,455	56	3,223	51	122	3,518	6,303

Tabla 17. Tabaco: 1969 y 1964

Table 17. Tobacco: 1969 and 1964

All Farms

	Cosechado Harvested						Abonado, 1969 Fertilized, 1969		Sembrado Planted			
	Fincas Farms		Cuerdas		Libras Pounds		Fincas Farms	Cuerdas	Fincas Farms		Cuerdas	
	1969	1964	1969	1964	1969	1964			1969	1964	1969	1964
Puerto Rico	2,140	7,892	3,682	18,792	4,770,303	22,705,214	1,725	3,023	1,307	8,956	2,351	21,373
Region 1	438	1,901	888	5,234	1,236,041	6,417,958	374	770	264	2,100	602	5,863
Region 2	592	1,724	953	3,423	1,141,039	3,899,708	471	775	363	1,886	547	3,562
Region 3	253	310	201	362	162,040	229,406	194	157	159	343	133	416
Region 4	63	455	146	1,034	158,291	1,108,011	47	124	42	573	104	1,316
Region 5	794	3,502	1,494	8,736	2,072,892	11,050,131	639	1,196	479	4,054	966	10,211
Adjuntas	2	-	5	-	6,400	-	2	5	1	-	5	-
Aguada	-	-	-	-	-	-	-	-	1	-	5	-
Aguadilla	13	16	7	12	4,155	6,345	10	6	5	20	4	16
Aguas Buenas	68	382	142	1,209	192,980	1,490,010	53	115	50	418	115	1,363
Aibonito	71	292	148	932	200,290	1,166,664	51	118	38	314	98	990
Añasco	-	-	-	-	-	-	-	-	-	-	-	-
Arecibo	27	212	50	432	60,860	405,989	19	42	14	248	34	439
Arroyo	-	-	-	-	-	-	-	-	-	-	-	-
Barceloneta	2	72	5	90	3,600	88,566	2	5	2	79	3	101
Barranquitas	98	475	188	1,237	263,800	1,553,659	85	164	35	497	77	1,367
Bayamón and Cataño	29	242	69	536	60,245	537,813	21	53	15	280	36	646
Cabo Rojo	-	1	-	(Z)	-	30	-	-	-	1	-	(Z)
Caguas	72	547	179	1,307	202,931	1,710,528	63	138	47	605	125	1,461
Camuy	25	47	22	62	17,780	57,020	19	18	18	102	15	119
Carolina	2	-	1	-	810	-	1	1	1	3	1	4
Cayey	46	384	82	1,024	102,439	1,324,772	35	59	27	415	54	1,096
Ceiba	-	-	-	-	-	-	-	-	-	-	-	-
Ciales	117	251	195	525	231,600	666,040	86	137	63	260	85	553
Cidra	197	532	454	1,834	739,862	2,348,984	157	371	123	560	271	2,129
Coamo	14	72	46	167	51,041	208,280	9	42	10	119	19	287
Comerío	91	334	196	1,306	297,379	1,607,131	70	155	57	377	123	1,522
Corozal	10	78	11	175	12,490	203,650	7	7	2	87	2	201
Culebra	-	-	-	-	-	-	-	-	-	-	-	-
Dorado	-	-	-	-	-	-	-	-	-	-	-	-
Fajardo	-	-	-	-	-	-	-	-	-	-	-	-
Guánica	1	1	2	4	1,000	800	-	-	-	1	-	4
Guayama	6	78	16	180	13,900	211,380	6	16	4	100	11	265
Guayanilla	1	2	1	2	200	500	-	-	1	3	1	3
Guaynabo	2	50	3	100	2,450	98,733	2	3	2	58	4	101
Gurabo	16	56	46	117	53,654	141,525	14	40	13	96	40	222
Hatillo	18	56	28	73	29,514	66,546	15	26	12	61	19	91
Hormigueros	-	-	-	-	-	-	-	-	-	-	-	-
Humacao	4	14	6	22	14,600	26,950	4	4	2	15	4	21
Isabela	218	247	160	282	129,799	193,303	166	123	142	270	103	327
Jayuya	2	50	2	71	1,500	69,252	2	2	2	63	2	93
Juana Díaz	-	-	-	-	-	-	-	-	-	-	-	-
Juncos	18	75	22	148	23,843	173,204	17	21	8	85	10	162
Lajas	1	14	1	18	250	5,845	1	1	-	16	-	20
Lares	4	-	12	-	11,700	-	1	7	1	1	2	1
Las Marías	1	-	3	-	3,025	-	1	3	1	-	3	-
Las Piedras	107	251	151	400	218,001	543,085	94	125	58	341	85	549
Loíza	2	12	3	19	2,650	20,019	1	2	1	15	1	24
Luquillo	-	-	-	-	-	-	-	-	-	-	-	-
Manatí	19	133	33	234	35,480	310,474	14	26	10	141	14	242
Maricao	-	-	-	-	-	-	-	-	-	-	-	-
Maunabo	1	20	1	21	1,100	28,420	1	1	1	21	1	24
Mayagüez	2	-	3	-	2,550	-	2	3	2	1	3	2
Moca	2	-	6	-	5,006	-	1	4	2	-	8	-
Morovis	193	392	305	1,002	434,202	1,155,872	168	269	120	406	198	1,054
Naguabo	-	-	-	-	-	-	-	-	-	-	-	-
Naranjito	32	238	74	530	94,301	669,488	27	66	22	249	64	560
Orocovis	167	383	340	1,145	494,916	1,551,402	156	317	126	418	290	1,222
Patillas	30	178	59	432	67,850	498,082	23	50	18	207	44	485
Peñuelas	2	-	4	-	3,800	-	2	4	1	-	5	-
Ponce	-	-	-	-	-	-	-	-	-	-	-	-
Quebradillas	60	88	65	107	52,170	76,404	57	63	44	100	47	122
Rincón	-	-	-	-	-	-	-	-	-	-	-	-
Río Grande	1	-	1	-	200	-	1	1	1	-	1	-
Sabana Grande	3	2	9	5	7,850	4,000	2	7	1	6	2	12
Salinas	1	3	6	6	5,000	6,600	-	-	1	3	12	6
San Germán	10	29	9	40	6,205	19,083	10	9	3	28	4	36
San Juan	1	25	1	51	1,500	53,833	1	1	1	27	2	56
San Lorenzo	150	704	211	1,343	255,117	1,600,918	118	166	84	882	133	1,736
San Sebastián	2	-	2	-	2,200	-	1	2	2	-	2	-
Santa Isabel	-	-	-	-	-	-	-	-	-	-	-	-
Toa Alta	-	46	-	113	-	98,875	-	-	-	64	-	134
Toa Baja	-	-	-	-	-	-	-	-	-	-	-	-
Trujillo Alto	-	2	-	2	-	1,500	-	-	-	3	-	2
Utuado	119	418	189	791	202,195	953,281	84	137	75	425	125	729
Vega Alta	3	16	4	22	5,300	21,855	2	2	1	22	1	25
Vega Baja	8	55	48	108	61,938	119,516	6	46	4	63	7	110
Vieques	-	-	-	-	-	-	-	-	-	-	-	-
Villalba	-	3	-	12	-	18,700	-	-	-	3	-	13
Yabucoa	44	245	52	379	68,075	495,071	32	38	28	302	32	461
Yauco	5	69	9	165	8,600	95,217	3	5	4	75	6	165

Todas las Fincas — All Farms

Tabla 18. Café: 1969 y 1964

Table 18. Coffee: 1969 and 1964

All Farms

	Cosechado Harvested						Vendido, 1969 Sold, 1969		Libras vendidas, 1964	Abonado, 1969 Fertilized, 1969		Sembrado Planted			
	Fincas Farms		Cuerdas		Libras Pounds		Fincas Farms	Libras Pounds	Pounds sold, 1964	Fincas Farms	Cuerdas	Fincas Farms		Cuerdas	
	1969	1964	1969	1964	1969	1964						1970	1964	1970	1964
Puerto Rico	14,052	21,564	125,485	177,820	17,522,970	33,210,861	12,961	16,886,214	31,265,269	8,450	70,346	9,116	22,047	108,274	181,557
Region 1	1,581	3,548	6,419	9,925	824,740	1,916,988	1,342	723,586	1,553,079	728	3,088	1,131	3,668	5,393	10,228
Region 2	4,138	5,222	40,340	53,897	5,545,119	10,363 639	3,932	5,375,449	9,886,109	2,464	21,031	2,276	5,299	31,235	54,826
Region 3	4,112	5,122	36,074	45,439	5,205,770	7,768,998	3,867	5,027,669	7,271,596	2,775	23,717	2,993	5,176	33,404	46,514
Region 4	3,217	4,797	39,447	61,171	5,529,266	11,840,346	3,100	5,400,951	11,530,755	2,178	21,646	2,053	4,904	35,980	62,456
Region 5	1,004	2,875	3,204	7,388	418,075	1,320,890	720	358,559	1,023,730	305	864	663	3,000	2,263	7,535
Adjuntas	959	1,186	10,972	15,540	1,338,474	3,031,632	952	1,305,282	2,969,990	789	6,100	641	1,189	10,861	15,734
Aguada	380	507	1,356	1,580	251,335	301,179	359	227,301	236,532	260	812	283	522	1,015	1,598
Aguadilla	14	43	53	59	8,843	7,317	13	8,223	3,560	9	17	11	49	46	65
Aguas Buenas	173	491	512	1,382	73,205	314,137	140	62,805	282,848	74	181	121	507	357	1,426
Aibonito	110	245	653	1,393	70,849	201,270	101	64,647	166,470	43	172	51	254	427	1,443
Añasco	260	413	2,485	4,409	298,968	574,191	251	287,020	523,359	172	1,856	143	413	2,579	4,688
Arecibo	155	470	504	1,275	60,297	269,700	136	49,665	202,539	73	329	97	487	321	1,285
Arroyo	7	68	25	530	2,401	50,555	6	2,001	46,025	1	4	6	72	26	530
Barceloneta	31	99	58	260	7,375	40,070	20	5,225	26,805	7	21	12	101	36	262
Barranquitas	286	598	760	1,349	101,807	229,764	197	80,309	142,625	148	469	236	605	620	1,357
Bayamón and Cataño	68	345	212	748	22,867	135,299	54	19,345	95,725	23	66	54	362	178	763
Cabo Rojo	9	41	28	205	5,535	24,345	8	5,145	21,400	2	22	5	38	24	204
Caguas	40	217	79	303	8,210	60,088	28	6,165	34,982	15	24	26	226	54	315
Camuy	42	214	489	830	109,973	204,281	30	107,010	168,344	13	450	15	229	518	839
Carolina	4	60	3	71	500	12,613	2	215	5,965	3	3	4	68	3	73
Cayey	298	492	1,447	2,552	177,046	426,415	240	161,368	371,404	62	322	197	506	1,031	2,555
Ceiba	-	17	-	14	-	2,703	-	-	625	-	-	-	20	-	65
Ciales	562	626	6,210	9,491	792,466	1,866,470	542	774,997	1,829,525	366	4,563	229	634	4,111	9,372
Cidra	69	239	69	218	12,301	40,598	34	8,120	23,346	27	33	52	243	56	224
Coamo	89	288	1,360	2,383	186,851	324,375	81	182,101	287,030	41	644	67	314	1,281	2,416
Comerío	35	181	67	389	11,790	103,080	30	9,765	81,760	16	35	30	191	62	406
Corozal	229	472	741	1,469	105,840	333,308	189	94,000	290,090	109	381	123	489	666	1,500
Culebra	-	-	-	-	-	-	-	-	-	-	-	-	-	-	-
Dorado	-	4	-	2	-	520	-	-	-	-	-	-	-	-	-
Fajardo	23	11	20	21	4,716	4,105	15	2,700	3,170	-	-	-	4	-	2
												1	14	1	23
Guánica	1	-	30	-	1,200	-	1	1,200	-	-	-	1	-	30	-
Guayama	48	189	233	893	37,088	152,381	46	35,076	125,577	30	122	43	208	228	976
Guayanilla	139	182	1,801	2,631	215,792	577,133	135	208,325	553,905	100	1,198	121	182	1,610	2,739
Guaynabo	21	213	52	305	6,795	63,379	15	5,350	41,605	5	29	16	236	57	320
Gurabo	7	38	6	70	1,461	9,105	3	913	6,620	1	2	4	54	4	89
Hatillo	16	90	22	94	2,651	14,750	9	1,725	4,695	8	11	11	94	13	97
Hormigueros	55	28	417	314	35,055	71,294	52	32,410	68,994	26	276	47	28	365	337
Humacao	9	39	7	23	1,181	3,067	5	561	880	1	2	5	43	6	25
Isabela	131	291	280	668	35,743	97,103	98	28,954	75,403	67	152	96	295	265	681
Jayuya	552	579	8,563	10,270	1,544,577	2,382,149	539	1,524,356	2,401,429	400	4,957	376	597	7,936	10,544
Juana Díaz	74	117	1,790	2,354	237,597	422,453	71	233,947	415,562	39	823	57	120	1,512	2,474
Juncos	13	49	26	74	6,570	18,345	11	5,600	11,518	3	12	10	52	25	78
Lajas	7	8	207	35	34,215	3,964	6	33,925	3,650	3	41	6	11	206	36
Lares	1,229	1,042	14,262	17,521	2,117,751	3,026,697	1,195	2,083,039	2,933,709	752	6,589	656	1,062	11,933	17,781
Las Marías	903	845	9,093	11,984	1,210,543	1,849,869	886	1,176,488	1,808,841	673	5,914	679	849	8,142	12,219
Las Piedras	50	129	80	151	11,644	29,088	22	9,174	15,150	16	31	23	171	43	166
Loíza	93	167	434	560	63,680	118,300	89	58,590	109,560	12	75	21	178	107	579
Luquillo	1	15	3	16	300	4,275	1	300	3,200	-	-	1	16	3	18
Manatí	8	58	20	48	3,360	14,170	7	2,960	7,320	2	8	4	57	13	49
Maricao	487	494	8,379	8,336	1,454,033	1,829,445	480	1,442,798	1,792,285	364	5,795	350	494	8,443	8,430
Maunabo	28	110	42	148	6,717	20,431	21	4,960	7,975	4	9	19	110	32	147
Mayagüez	431	706	4,386	6,499	579,821	1,044,141	421	567,192	1,005,125	201	2,397	317	709	3,938	6,603
Moca	325	527	1,756	1,912	252,012	269,111	297	229,129	202,499	200	1,040	215	531	1,590	1,940
Morovis	316	366	1,325	1,849	186,855	416,300	281	166,527	385,730	193	774	226	368	1,166	1,889
Naguabo	54	167	119	246	18,806	59,624	47	15,216	46,943	16	27	41	172	97	248
Naranjito	110	384	208	642	34,320	140,359	92	27,047	89,582	58	134	80	394	152	663
Orocovis	675	837	3,853	4,078	462,350	712,589	634	418,281	659,641	343	1,870	540	848	3,492	4,198
Patillas	112	363	344	1,097	43,605	214,639	98	35,987	176,675	9	34	54	370	220	1,112
Peñuelas	151	291	1,923	3,519	168,998	634,343	137	160,148	602,320	63	751	74	294	1,373	3,608
Ponce	408	554	6,194	11,693	602,435	2,162,372	400	588,928	2,132,536	239	3,004	186	556	5,489	11,797
Quebradillas	31	118	62	193	6,265	36,970	19	3,900	22,095	14	27	17	116	21	189
Rincón	44	86	152	229	32,350	53,400	37	29,800	37,510	31	86	34	87	128	232
Río Grande	20	80	39	136	5,730	28,599	15	4,384	19,828	6	8	14	91	30	144
Sabana Grande	53	61	402	1,448	69,022	288,425	44	66,075	281,746	34	360	39	63	463	1,479
Salinas	1	14	1	81	100	11,520	1	50	10,450	-	-	1	14	1	81
San Germán	316	430	2,087	3,025	256,145	588,735	286	243,598	517,852	216	1,474	192	436	1,559	3,066
San Juan	2	38	2	33	350	7,094	2	300	3,092	-	-	2	38	2	33
San Lorenzo	96	354	104	353	19,115	74,411	47	12,200	22,954	32	42	72	340	86	360
San Sebastián	696	642	4,964	4,737	680,950	766,279	628	648,411	692,840	517	3,475	575	651	4,611	4,936
Santa Isabel	-	-	-	-	-	-	-	-	-	-	-	-	-	-	-
Toa Alta	3	31	5	30	950	6,556	3	700	2,460	1	2	2	33	4	31
Toa Baja	-	1	-	(Z)	-	100	-	-	-	-	-	-	1	-	(Z)
Trujillo Alto	3	46	3	26	450	6,545	1	200	1,040	1	2	1	28	2	16
Utuado	1,742	2,113	17,381	22,308	2,257,076	4,468,036	1,689	2,179,551	4,302,247	1,034	8,259	1,007	2,124	13,101	23,036
Vega Alta	7	48	11	36	995	7,800	2	800	2,571	2	8	5	52	10	38
Vega Baja	6	26	7	27	1,050	6,195	4	850	3,100	2	2	2	27	3	25
Vieques	1	-	7	-	1,300	-	1	1,300	-	1	7	1	-	7	-
Villalba	160	348	1,837	2,522	395,063	607,411	151	387,523	592,993	100	1,114	134	362	1,773	2,580
Yabucoa	57	305	61	476	10,970	64,311	21	6,830	32,640	11	8	42	322	47	458
Yauco	517	618	4,406	7,659	756,285	1,269,383	483	737,227	1,216,263	367	2,897	293	626	3,671	7,865

Tabla 19. Gandures: 1969 y 1964

Table 19. Pigeon Peas: 1969 and 1964

All Farms

	Cosechados Harvested						Vendidos Sold			Sembrados Planted			
	Fincas Farms		Cuerdas		Libras Pounds		Fincas Farms	Libras Pounds		Fincas Farms		Cuerdas	
	1969	1964	1969	1964	1969	1964	1969	1969	1964	1970	1964	1970	1964
Puerto Rico	3,920	8,516	6,192	10,006	3,954,277	8,673,484	2,389	3,151,377	7,646,171	2,672	12,713	5,595	12,794
Region 1	387	1,019	415	340	240,859	226,449	226	173,487	113,801	259	1,941	396	801
Region 2	370	1,241	274	468	121,587	239,342	219	68,334	132,601	227	2,086	222	845
Region 3	1,348	2,157	1,193	1,321	603,926	745,910	745	351,305	485,849	1,013	2,953	1,081	1,725
Region 4	1,082	2,026	3,901	7,224	2,740,652	6,816,501	862	2,422,504	6,543,873	731	2,696	3,604	8,536
Region 5	733	2,073	410	652	247,253	645,282	337	135,747	370,047	442	3,037	292	884
Adjuntas	8	50	6	19	1,620	11,585	4	600	4,578	9	66	7	26
Aguada	430	442	299	221	123,256	102,449	236	54,288	36,957	371	484	338	244
Aguadilla	86	58	82	26	52,600	14,276	57	37,108	4,340	68	120	61	52
Aguas Buenas	58	98	26	19	10,653	23,449	15	1,675	5,330	37	129	17	30
Aibonito	28	46	83	133	70,025	223,844	23	64,622	213,630	22	72	65	149
Añasco	69	163	76	190	29,510	46,007	41	13,557	32,885	46	197	56	212
Arecibo	39	188	27	47	11,105	19,869	22	3,315	9,349	24	292	23	85
Arroyo	9	41	9	24	10,110	10,545	5	7,650	6,690	7	50	5	29
Barceloneta	3	10	2	2	1,170	1,089	1	350	600	3	18	1	3
Barranquitas	28	34	25	15	16,950	10,607	19	11,280	6,850	22	85	30	95
Bayamón and Cataño	27	140	17	60	6,360	32,706	21	4,045	8,822	12	197	6	83
Cabo Rojo	28	48	42	10	26,935	9,289	13	17,330	5,520	16	136	32	44
Caguas	51	254	26	77	16,645	70,316	22	6,425	24,780	28	314	14	99
Camuy	37	141	11	25	6,316	14,948	13	1,255	3,002	27	291	9	80
Carolina	24	50	12	32	7,460	15,279	12	3,629	11,704	16	160	6	62
Cayey	46	85	27	24	13,644	16,987	23	4,155	6,950	32	192	22	47
Ceiba	-	11	-	(Z)	-	759	-	-	50	-	18	-	1
Ciales	8	74	3	20	2,020	15,787	5	425	8,389	3	98	1	27
Cidra	70	213	29	51	16,370	35,644	21	4,445	10,175	55	261	37	50
Coamo	164	335	1,070	2,203	1,007,050	2,456,575	155	970,210	2,368,655	110	389	825	2,384
Comerío	21	31	24	21	11,025	13,377	12	5,060	9,905	13	131	15	83
Corozal	56	37	50	8	25,524	5,635	29	12,445	1,380	43	79	45	28
Culebra	-	-	-	-	-	-	-	-	-	-	-	-	-
Dorado	8	14	96	2	78,432	964	5	77,500	115	5	19	80	1
Fajardo	3	12	2	(Z)	1,150	711	2	400	370	1	34	(Z)	4
Guánica	10	-	26	-	16,800	-	10	15,000	-	8	-	23	-
Guayama	17	21	16	12	6,250	4,271	12	3,525	1,360	11	58	12	26
Guayanilla	114	149	270	521	158,350	504,460	63	118,825	494,710	97	181	245	592
Guaynabo	16	76	22	17	4,710	10,033	4	3,075	2,550	8	110	18	28
Gurabo	56	34	28	15	17,785	9,185	46	12,395	4,220	32	171	16	79
Hatillo	45	149	31	61	13,010	23,768	39	9,541	12,813	30	212	27	86
Hormigueros	22	2	12	1	3,755	500	5	600	300	12	3	7	1
Humacao	44	172	15	22	7,651	17,116	22	3,600	4,775	18	227	7	32
Isabela	147	360	84	204	46,162	157,454	83	28,021	117,425	94	518	59	275
Jayuya	36	110	37	108	24,980	125,540	31	16,118	114,950	23	222	34	252
Juana Díaz	34	37	48	75	25,862	48,465	26	20,517	44,790	27	76	120	139
Juncos	37	70	25	49	15,405	38,316	24	11,110	27,305	22	82	21	52
Lajas	28	47	51	23	30,809	10,259	13	23,750	6,890	16	66	45	31
Lares	71	218	43	124	14,986	46,873	39	6,461	24,090	36	515	22	294
Las Marías	6	61	3	18	1,325	12,313	1	700	4,808	3	113	2	33
Las Piedras	61	160	20	42	9,339	26,152	27	4,395	12,155	33	375	12	74
Loíza	33	55	17	23	8,354	18,190	20	5,625	9,680	17	122	12	44
Luquillo	12	17	10	2	6,900	1,233	4	1,875	615	5	40	5	9
Manatí	12	28	6	11	2,880	5,775	9	1,815	3,100	8	29	5	12
Maricao	3	23	1	1	325	1,932	1	50	1,339	2	11	1	3
Maunabo	21	136	8	18	3,950	19,615	14	835	4,485	6	159	2	20
Mayagüez	32	155	22	29	12,230	24,235	21	6,014	10,265	21	175	14	40
Moca	79	149	71	54	30,275	19,640	45	11,395	4,130	62	240	69	77
Morovis	28	73	20	20	15,695	12,223	18	12,310	8,060	27	87	22	22
Naguabo	12	39	4	8	2,390	5,462	6	905	2,695	5	48	2	11
Naranjito	31	79	21	20	9,255	16,913	14	3,660	8,515	21	129	14	35
Orocovis	44	57	72	30	40,725	18,585	37	34,025	12,440	55	148	93	146
Patillas	97	105	63	47	26,005	23,888	56	8,989	13,415	57	205	35	87
Peñuelas	86	190	217	790	126,317	707,705	68	89,007	658,480	44	257	109	915
Ponce	55	72	80	191	31,575	177,917	38	16,670	170,945	23	128	39	305
Quebradillas	21	79	9	30	3,926	14,560	6	986	5,200	14	101	6	35
Rincón	95	204	73	125	40,985	64,015	65	20,150	37,060	71	233	58	151
Río Grande	21	47	10	7	4,723	4,714	11	1,355	1,295	4	87	1	13
Sabana Grande	109	132	198	262	128,920	200,311	68	107,105	175,250	75	186	159	329
Salinas	5	4	10	6	4,400	3,100	3	3,850	2,700	3	5	7	8
San Germán	121	129	111	63	44,110	40,040	52	9,072	29,700	79	182	72	91
San Juan	12	68	7	17	4,525	20,382	8	2,125	11,534	8	124	7	28
San Lorenzo	155	345	89	136	46,446	108,535	66	17,765	46,145	97	514	53	174
San Sebastián	83	184	42	96	15,929	43,190	34	7,165	18,980	69	289	87	141
Santa Isabel	1	1	6	1	10,000	200	1	10,000	-	1	1	6	(Z)
Toa Alta	7	71	2	4	475	7,093	3	125	1,251	4	117	3	14
Toa Baja	4	4	2	(Z)	1,235	220	2	360	-	2	5	1	(Z)
Trujillo Alto	28	132	22	62	10,876	39,146	18	6,417	23,670	17	226	58	104
Utuado	93	246	117	125	49,029	82,313	59	31,340	57,428	49	399	104	197
Vega Alta	11	81	5	15	2,125	8,102	4	446	1,855	5	107	2	25
Vega Baja	13	35	5	3	1,450	2,137	8	536	570	6	44	3	4
Vieques	1	3	1	4	55	1,800	1	40	1,200	1	3	1	(Z)
Villalba	191	370	1,268	1,528	862,513	1,558,280	184	812,390	1,553,400	138	411	1,593	1,869
Yabucoa	94	421	30	57	16,950	50,661	28	3,420	7,402	55	493	25	67
Yauco	265	541	801	1,700	445,620	1,183,970	216	344,153	1,109,200	181	647	569	1,906

Tabla 20. Habichuelas Secas: 1969 y 1964

Table 20. Dry Beans: 1969 and 1964

All Farms

	Cosechadas Harvested						Vendidas Sold			Sembradas Planted			
	Fincas Farms		Cuerdas		Libras Pounds		Fincas Farms	Libras Pounds		Fincas Farms		Cuerdas	
	1969	1964	1969	1964	1969	1964	1969	1969	1964	1970	1964	1970	1964
Puerto Rico	2,012	2,312	1,781	1,872	819,537	828,305	1,281	552,505	530,137	1,250	1,919	1,356	1,453
Region 1	495	341	741	310	398,715	142,053	393	304,982	100,443	345	280	533	221
Region 2	430	506	317	447	119,040	180,578	290	75,598	128,268	221	584	202	507
Region 3	565	593	348	430	139,076	170,833	293	77,634	92,125	421	564	369	353
Region 4	124	113	126	152	53,200	85,405	73	33,063	73,460	77	105	101	130
Region 5	398	759	249	526	109,506	249,436	232	61,228	135,841	186	386	151	235
Adjuntas	6	4	5	2	1,260	770	3	250	325	4	4	2	2
Aguada	261	241	137	146	49,553	53,180	123	20,985	22,035	211	213	165	105
Aguadilla	26	18	25	11	14,375	6,315	19	11,400	4,765	18	33	17	21
Aguas Buenas	12	15	7	14	2,725	8,300	7	1,210	5,450	5	12	5	7
Aibonito	23	44	26	47	11,020	22,300	15	7,950	16,180	7	23	7	23
Añasco	6	4	1	3	540	1,325	-	-	1,000	4	3	1	3
Arecibo	24	54	26	49	10,130	22,960	16	5,350	16,839	18	42	23	32
Arroyo	3	3	4	4	850	510	1	300	325	2	4	2	5
Barceloneta	6	6	5	7	1,450	3,165	3	425	2,845	3	8	6	14
Barranquitas	104	54	164	74	88,790	36,820	86	70,331	26,300	74	44	78	45
Bayamón and Cataño	11	11	10	7	3,730	2,515	11	1,355	1,680	2	13	2	8
Cabo Rojo	4	-	3	-	1,300	-	3	1,050	-	1	2	2	1
Caguas	16	58	12	41	5,935	24,400	11	3,298	13,135	10	18	8	8
Camuy	65	42	39	35	17,800	13,231	46	12,490	9,870	46	65	55	44
Carolina	2	28	2	22	950	7,210	2	453	5,480	1	26	1	17
Cayey	22	80	17	73	6,535	39,920	15	3,044	25,850	8	31	8	21
Ceiba	-	2	-	2	-	900	-	-	500	-	7	-	4
Ciales	9	18	6	21	1,380	9,845	5	540	7,900	3	20	1	21
Cidra	47	193	34	141	17,180	68,017	34	10,656	37,085	24	22	28	31
Coamo	10	14	17	60	10,350	38,050	7	8,600	36,000	7	20	13	59
Comerío	12	19	17	19	8,150	11,140	6	2,600	5,825	9	7	13	6
Corozal	90	16	173	21	86,075	12,000	72	69,630	7,000	59	20	136	21
Culebra	-	-	-	-	-	-	-	-	-	-	-	-	-
Dorado	3	2	11	2	5,262	580	1	4,500	-	1	4	10	5
Fajardo	1	2	1	1	100	350	-	-	150	1	4	1	2
Guánica	1	-	1	-	1,500	-	1	1,300	-	1	-	1	-
Guayama	6	8	4	5	1,560	3,400	4	730	1,100	5	6	4	3
Guayanilla	10	9	5	9	2,150	2,125	2	550	1,300	6	1	5	1
Guaynabo	1	4	(Z)	5	100	1,950	-	-	850	1	1	(Z)	2
Gurabo	38	14	28	13	15,000	10,275	32	13,030	8,877	22	8	20	4
Hatillo	46	84	32	82	10,380	29,295	41	7,500	21,815	23	110	12	105
Hormigueros	-	-	-	-	-	-	-	-	-	-	-	-	-
Humacao	25	21	12	10	4,648	4,020	13	2,425	1,500	11	27	7	14
Isabela	84	88	44	86	19,674	39,332	57	14,643	22,111	54	122	31	88
Jayuya	16	14	16	26	11,450	18,700	14	9,255	18,100	14	8	31	9
Juana Díaz	2	3	4	3	1,550	1,500	1	200	1,400	-	5	-	5
Juncos	13	31	7	22	2,905	7,130	8	1,335	2,355	8	13	5	10
Lajas	3	1	11	1	5,750	50	2	5,000	-	2	5	10	21
Lares	132	98	88	79	25,475	23,277	73	16,507	12,634	40	179	25	153
Las Marías	4	5	2	2	450	950	1	200	752	1	4	1	1
Las Piedras	54	32	32	17	10,810	6,120	31	6,835	3,415	26	26	25	11
Loíza	12	18	8	9	4,780	3,900	11	3,920	1,730	7	11	5	6
Luquillo	9	6	13	3	5,700	940	6	3,700	420	6	6	11	4
Manatí	13	42	13	33	3,770	9,970	10	2,160	5,400	4	24	2	14
Maricao	1	1	5	(Z)	2,000	125	1	2,000	-	1	-	5	-
Maunabo	12	23	5	9	2,180	2,572	10	1,130	625	5	28	3	16
Mayagüez	4	5	3	2	1,150	848	1	200	520	-	3	-	2
Moca	53	37	45	21	15,031	10,255	29	6,601	6,300	38	47	78	23
Morovis	77	44	75	46	32,755	28,580	56	22,581	20,140	49	43	52	45
Naguabo	10	30	7	16	4,273	9,992	10	2,805	7,315	6	22	4	12
Naranjito	31	25	34	22	12,395	8,570	18	6,405	6,940	20	13	28	10
Orocovis	180	30	279	30	168,065	16,715	156	134,258	15,380	148	18	240	19
Patillas	30	37	27	27	9,145	13,865	18	4,148	9,935	19	32	17	24
Peñuelas	5	4	3	3	710	560	3	400	-	2	4	2	3
Ponce	8	1	10	1	2,920	150	3	2,350	100	2	1	3	1
Quebradillas	16	26	10	24	4,065	8,725	14	1,990	6,700	10	29	7	29
Rincón	23	44	12	35	4,500	10,387	6	765	3,365	19	33	10	21
Río Grande	13	12	14	7	7,955	5,377	9	4,490	4,367	2	10	1	4
Sabana Grande	2	3	1	5	1,525	1,700	-	-	1,500	2	2	1	3
Salinas	1	2	3	5	1,300	1,900	1	1,300	1,650	1	2	2	5
San Germán	3	-	1	-	140	-	-	-	-	-	-	-	-
San Juan	4	12	2	11	850	4,225	2	80	3,925	2	5	1	4
San Lorenzo	80	128	43	80	18,605	32,492	34	5,900	8,375	31	76	22	46
San Sebastián	90	146	59	118	21,588	46,366	50	13,490	29,777	69	97	47	66
Santa Isabel	-	-	-	-	-	-	-	-	-	-	1	-	(Z)
Toa Alta	4	36	4	34	1,450	12,400	2	1,100	9,285	2	18	2	14
Toa Baja	1	-	1	-	500	-	1	200	-	1	-	1	-
Trujillo Alto	10	33	5	23	2,178	9,380	7	1,660	7,250	4	36	1	27
Utuado	33	83	19	67	9,360	29,770	22	4,865	22,835	21	51	19	43
Vega Alta	7	30	4	22	1,685	6,581	3	300	3,361	5	37	3	24
Vega Baja	9	9	5	5	2,475	1,760	4	1,190	1,290	4	13	1	9
Vieques	-	1	-	(Z)	-	500	-	-	-	-	-	-	-
Villalba	13	6	16	3	5,980	1,425	7	2,600	1,225	8	10	14	9
Yabucoa	46	90	18	43	7,690	13,898	12	1,610	5,679	23	80	11	32
Yauco	14	8	13	6	3,975	2,450	9	2,380	2,000	7	7	7	6

Tabla 21. Yautías: 1969 y 1964

Table 21. Taniers: 1969 and 1964

All Farms

	Cosechadas Harvested						Vendidas Sold			Sembradas Planted			
	Fincas Farms		Cuerdas		Libras Pounds		Fincas Farms	Libras Pounds		Fincas Farms		Cuerdas	
	1969	1964	1969	1964	1969	1964	1969	1969	1964	1970	1964	1970	1964
Puerto Rico	5,829	8,481	5,188	8,972	13,775,367	25,692,838	4,287	9,032,103	21,861,875	4,082	12,991	4,762	13,349
Region 1	1,465	2,103	1,929	3,260	5,743,706	11,077,955	1,172	4,423,321	10,051,482	1,000	3,442	1,951	5,073
Region 2	776	1,121	654	1,108	1,489,945	2,488,845	592	924,735	2,214,510	457	1,964	441	1,786
Region 3	1,196	1,339	718	686	1,996,313	1,967,634	892	1,317,205	1,570,499	934	1,837	815	916
Region 4	423	678	443	942	1,030,413	2,737,910	281	425,715	2,511,517	272	1,157	309	1,428
Region 5	1,969	3,240	1,444	2,975	3,514,990	7,420,494	1,350	1,941,127	5,513,867	1,419	4,591	1,246	4,142
Adjuntas	37	51	62	106	129,825	235,830	26	85,600	221,580	21	69	50	142
Aguada	425	451	228	210	822,645	737,496	356	642,163	620,507	372	493	258	230
Aguadilla	25	19	19	17	34,525	27,652	18	22,770	22,800	18	26	16	15
Aguas Buenas	187	355	210	574	433,675	1,381,250	139	252,818	1,230,200	116	477	160	742
Aibonito	21	61	15	59	39,325	172,970	8	26,254	135,850	16	78	12	67
Añasco	63	122	34	94	87,825	279,275	44	44,035	214,550	39	160	24	117
Arecibo	56	124	53	120	127,850	261,015	49	65,930	226,030	40	226	45	178
Arroyo	3	16	4	10	8,800	11,500	2	1,600	8,650	2	19	2	12
Barceloneta	4	23	3	20	9,400	38,220	3	2,700	35,250	5	39	6	34
Barranquitas	228	376	328	652	1,341,820	2,324,895	184	1,103,839	2,122,725	158	486	222	835
Bayamón and Cataño	88	155	77	147	155,175	282,580	70	86,020	155,305	51	255	45	273
Cabo Rojo	4	1	2	(Z)	5,450	300	3	5,125	-	2	8	1	2
Caguas	115	525	113	580	342,175	1,547,820	85	219,668	1,308,870	89	709	90	757
Camuy	74	53	44	20	85,845	43,760	51	45,673	31,753	60	217	36	134
Carolina	12	33	7	17	15,045	26,950	9	5,202	17,895	8	114	4	56
Cayey	83	118	56	82	138,665	211,090	43	53,866	149,655	67	203	52	137
Ceiba	6	14	4	7	14,050	17,900	5	8,800	11,350	-	33	-	22
Ciales	72	174	68	201	128,150	426,575	46	57,800	382,550	35	228	41	253
Cidra	14	250	94	165	237,420	430,800	81	106,140	239,005	114	333	72	239
Coamo	19	64	22	80	46,375	256,325	14	27,300	220,150	18	115	23	121
Comerío	123	121	138	206	370,950	901,600	88	267,870	837,700	81	321	95	428
Corozal	219	295	447	674	1,107,470	2,064,570	198	901,625	1,977,166	140	452	252	1,126
Culebra	-	-	-	-	-	-	-	-	-	-	-	-	-
Dorado	4	7	3	2	6,175	685	3	1,700	70	1	9	2	2
Fajardo	26	3	17	4	30,025	10,500	20	14,825	9,500	5	22	3	15
Guánica	1	-	1	-	1,750	-	-	-	-	-	-	-	-
Guayama	12	17	19	28	22,400	173,800	7	5,176	169,900	6	53	8	45
Guayanilla	28	26	21	28	45,600	87,650	15	31,725	81,400	19	43	14	35
Guaynabo	66	117	52	136	110,065	389,595	43	45,015	353,920	42	188	37	209
Gurabo	85	42	65	34	142,525	56,370	57	54,453	19,500	45	149	37	95
Hatillo	55	55	41	29	115,150	48,825	46	79,529	37,200	38	96	27	62
Hormigueros	7	1	3	(Z)	4,900	800	4	2,150	600	2	1	1	(Z)
Humacao	171	194	129	112	285,240	312,115	128	199,489	232,325	134	261	105	147
Isabela	67	52	53	31	121,760	60,100	47	85,490	40,950	53	138	44	62
Jayuya	15	67	19	112	54,650	350,800	14	27,460	325,500	14	128	19	187
Juana Díaz	12	17	19	16	43,875	49,890	7	20,300	48,400	11	74	20	86
Juncos	37	56	17	32	43,575	62,480	23	16,620	26,155	30	97	13	54
Lajas	-	-	-	-	-	-	-	-	-	1	1	(Z)	(Z)
Lares	221	132	171	90	244,100	176,355	199	170,055	149,937	92	343	79	242
Las Marías	68	110	56	71	124,275	183,560	55	69,122	177,177	51	168	40	111
Las Piedras	239	159	148	108	348,625	256,465	177	234,974	186,410	165	427	109	263
Loíza	39	49	27	34	68,855	81,600	26	15,410	44,650	19	109	12	78
Luquillo	37	36	47	24	129,650	60,200	28	87,800	44,650	28	95	37	64
Manatí	10	48	13	47	31,005	96,330	7	13,775	81,950	4	56	4	54
Maricao	9	5	6	7	19,250	13,965	3	9,100	13,965	4	11	2	8
Maunabo	72	92	35	39	67,235	85,450	42	30,400	25,050	41	100	24	43
Mayagüez	38	86	24	31	54,452	110,113	21	20,333	58,220	25	105	14	36
Moca	130	153	91	70	191,950	167,173	96	108,435	117,325	86	234	233	115
Morovis	123	198	133	266	353,975	479,425	93	270,983	416,025	81	226	108	349
Naguabo	59	114	35	51	72,975	79,510	42	35,225	58,910	40	144	28	76
Naranjito	198	279	263	467	826,465	1,644,100	156	633,057	1,491,650	146	376	234	686
Orocovis	264	294	354	616	1,198,495	2,706,700	239	1,025,604	2,546,350	233	466	868	836
Patillas	121	144	106	199	279,378	520,985	84	67,035	427,600	70	234	56	276
Peñuelas	23	41	21	41	55,515	91,750	12	13,750	78,800	8	54	8	59
Ponce	65	81	77	152	165,325	574,165	48	73,469	568,300	26	117	48	206
Quebradillas	12	31	6	14	13,150	38,100	7	4,050	27,200	8	35	3	17
Rincón	71	125	29	42	73,765	87,645	50	44,593	55,835	53	144	47	49
Río Grande	71	83	93	80	229,906	224,265	49	152,181	184,525	41	120	101	111
Sabana Grande	24	2	10	3	26,500	4,850	11	13,811	4,850	12	7	4	4
Salinas	-	4	-	3	-	6,800	-	-	5,100	-	5	-	4
San Germán	55	49	24	27	68,274	50,105	31	30,463	35,250	39	84	16	37
San Juan	25	61	23	72	39,375	147,515	19	25,700	132,400	16	93	18	103
San Lorenzo	303	573	212	516	536,990	1,273,650	188	250,296	885,955	222	769	301	722
San Sebastián	209	163	139	84	358,992	244,600	153	219,615	208,470	177	257	115	131
Santa Isabel	-	1	-	5	-	16,000	-	-	15,400	-	2	-	10
Toa Alta	18	60	20	55	38,000	97,550	11	27,600	69,126	9	95	12	101
Toa Baja	2	-	1	-	1,025	-	2	198	-	-	2	-	3
Trujillo Alto	26	63	19	36	37,485	51,390	15	16,225	24,850	18	122	10	77
Utuado	137	270	110	288	311,970	812,735	85	154,640	760,450	88	466	84	440
Vega Alta	12	57	8	31	21,925	45,360	6	3,650	27,650	1	84	2	49
Vega Baja	12	13	12	14	69,350	67,505	6	59,600	66,165	6	32	10	23
Vieques	1	-	1	-	1,750	-	1	1,000	-	-	-	-	-
Villalba	54	71	45	80	95,575	176,785	30	26,875	166,985	47	139	34	134
Yabucoa	453	701	316	622	826,565	1,550,524	337	460,924	1,015,982	340	844	242	799
Yauco	34	78	29	82	83,095	185,630	22	45,425	173,752	30	105	28	114

Todas las Fincas — All Farms

Tabla 22. Ñames: 1969 y 1964

Table 22. Yams: 1969 and 1964

	Cosechados Harvested						Vendidos Sold			Sembrados Planted			
	Fincas Farms		Cuerdas		Libras Pounds		Fincas Farms	Libras Pounds		Fincas Farms		Cuerdas	
	1969	1964	1969	1964	1969	1964	1969	1969	1964	1970	1964	1970	1964
Puerto Rico	3,095	4,530	2,220	3,430	8,481,202	13,925,119	2,411	5,341,133	11,176,892	2,334	5,461	1,988	3,838
Region 1	368	423	341	443	1,479,534	1,868,670	300	1,103,007	1,734,445	280	553	286	507
Region 2	227	471	137	307	592,048	1,325,724	191	384,559	1,159,154	171	595	117	349
Region 3	919	1,070	501	507	1,820,772	1,841,995	694	1,085,274	1,435,188	719	1,279	610	586
Region 4	137	253	94	239	344,422	616,355	87	139,555	510,795	89	310	64	275
Region 5	1,444	2,313	1,148	1,932	4,244,426	8,272,375	1,139	2,628,738	6,337,310	1,075	2,724	911	2,121
Adjuntas	2	4	1	1	1,950	2,200	1	400	2,200	2	5	1	2
Aguada	312	397	133	143	568,920	542,680	247	391,415	400,775	268	408	196	146
Aguadilla	16	8	15	8	43,830	35,100	9	19,147	31,700	14	13	16	11
Aguas Buenas	73	133	71	165	245,000	634,600	57	137,580	593,200	42	179	48	198
Aibonito	-	3	-	22	-	109,200	-	-	108,800	-	5	-	23
Añasco	45	108	29	68	78,430	187,970	25	39,515	139,100	29	135	53	91
Arecibo	12	66	12	36	38,800	87,425	11	8,153	56,950	8	67	8	38
Arroyo	-	8	-	5	-	7,750	-	-	5,800	-	13	-	12
Barceloneta	-	5	-	3	-	4,640	-	-	3,750	1	6	(Z)	3
Barranquitas	64	92	67	99	323,660	565,250	57	276,880	521,100	59	91	64	102
Bayamón and Cataño	37	42	29	36	97,865	130,150	30	41,711	123,300	25	55	20	43
Cabo Rojo	-	-	-	-	-	-	-	-	-	-	1	-	(Z)
Caguas	97	305	102	354	518,398	1,642,530	78	340,469	1,385,185	72	366	75	363
Camuy	32	46	11	10	40,640	29,905	25	10,225	9,400	25	95	11	28
Carolina	-	4	-	2	-	2,100	-	-	1,200	1	11	(Z)	5
Cayey	41	38	33	51	124,200	219,200	32	61,100	151,100	35	64	29	56
Ceiba	4	2	3	1	14,750	1,550	4	9,400	1,500	2	6	2	2
Ciales	4	22	11	33	46,370	84,050	2	42,115	72,800	2	26	12	32
Cidra	55	186	39	193	135,395	914,540	46	92,099	770,400	51	97	37	99
Coamo	-	1	-	2	-	4,000	-	-	4,000	-	2	-	3
Comerío	28	36	34	46	120,150	169,875	20	86,100	150,900	18	64	24	66
Corozal	15	28	12	51	46,820	146,600	12	22,451	144,500	13	29	14	55
Culebra	-	-	-	-	-	-	-	-	-	-	-	-	-
Dorado	2	10	1	4	3,500	3,730	1	1,200	-	-	10	-	4
Fajardo	23	3	15	15	54,150	75,200	17	12,950	75,000	4	6	4	16
Guánica	-	-	-	-	-	-	-	-	-	-	-	-	-
Guayama	7	7	3	13	11,050	57,700	5	4,550	53,500	7	10	4	15
Guayanilla	2	2	1	3	2,600	4,100	1	300	4,100	2	2	1	3
Guaynabo	10	20	5	12	12,160	35,100	5	4,600	31,020	6	32	3	20
Gurabo	7	12	3	8	7,950	26,900	5	4,900	13,450	3	41	1	24
Hatillo	17	12	6	4	24,830	9,515	10	7,725	7,300	14	20	5	9
Hormigueros	5	-	2	-	6,208	-	3	1,650	-	1	-	1	-
Humacao	102	187	65	79	238,019	219,480	74	162,575	131,280	84	214	52	89
Isabela	133	110	90	84	296,130	321,760	113	182,805	218,520	98	180	63	115
Jayuya	-	6	-	8	-	9,200	-	-	3,000	-	5	-	4
Juana Díaz	5	8	4	12	12,800	21,300	4	8,925	20,400	5	25	4	21
Juncos	11	21	7	10	24,100	33,850	8	12,150	16,250	8	16	5	6
Lajas	1	-	(Z)	-	460	-	-	-	-	1	-	(Z)	-
Lares	20	32	9	13	38,300	30,345	16	8,500	22,050	17	58	10	23
Las Marías	73	101	47	44	156,430	167,915	62	95,340	148,417	52	128	33	49
Las Piedras	273	190	208	128	716,736	533,705	217	466,524	401,700	202	404	149	248
Loíza	6	3	1	1	3,775	6,500	2	1,300	1,800	5	13	1	4
Luquillo	16	12	16	7	48,400	24,200	13	30,850	20,300	12	23	11	8
Manatí	4	4	1	3	4,968	8,200	4	750	7,550	3	4	1	3
Maricao	3	2	1	1	4,900	2,200	-	-	2,000	1	3	(Z)	1
Maunabo	54	96	31	36	102,965	120,625	35	30,780	35,000	28	96	16	31
Mayagüez	18	30	8	6	29,783	19,822	9	6,408	7,363	11	34	3	9
Moca	88	79	59	48	184,930	148,450	63	97,300	121,700	63	112	116	49
Morovis	5	4	4	8	10,100	18,525	4	3,200	17,700	5	4	4	14
Naguabo	24	56	14	25	57,900	62,640	18	18,450	48,050	15	61	10	32
Naranjito	53	55	84	86	428,480	439,880	49	363,710	429,780	46	66	70	78
Orocovis	90	53	60	48	276,904	184,650	77	227,850	169,000	82	57	66	52
Patillas	56	124	35	122	127,660	349,480	39	47,290	283,320	32	133	16	125
Peñuelas	7	9	5	12	18,964	13,400	1	200	4,400	2	9	1	12
Ponce	19	19	20	17	65,600	50,000	13	28,970	44,900	8	24	16	27
Quebradillas	5	18	1	12	3,650	37,650	5	1,950	34,600	4	22	1	14
Rincón	67	89	29	33	108,550	112,930	51	71,224	85,645	53	93	54	32
Río Grande	8	7	4	1	16,170	1,285	5	8,110	550	3	10	3	2
Sabana Grande	17	2	8	2	30,825	6,000	10	10,500	5,500	9	2	3	2
Salinas	-	-	-	-	-	-	-	-	-	-	-	-	-
San Germán	24	10	9	3	33,990	4,020	14	7,900	2,020	16	11	6	3
San Juan	4	10	3	11	11,000	26,595	4	4,875	23,745	1	19	2	20
San Lorenzo	342	511	316	456	1,101,250	2,002,520	287	709,821	1,498,950	269	570	284	523
San Sebastián	117	134	71	68	277,386	293,148	88	162,070	272,448	103	159	65	78
Santa Isabel	-	-	-	-	-	-	-	-	-	-	-	-	-
Toa Alta	4	10	4	9	12,300	24,675	3	10,800	21,750	2	14	2	11
Toa Baja	1	-	(Z)	-	250	-	1	220	-	-	-	-	-
Trujillo Alto	-	9	-	4	-	8,600	-	-	6,000	1	13	(Z)	6
Utuado	125	256	82	183	378,440	1,006,609	111	301,441	919,809	90	285	63	182
Vega Alta	3	27	2	11	9,200	22,730	-	-	13,000	-	34	-	13
Vega Baja	3	6	1	2	5,950	8,860	3	500	7,245	2	8	1	3
Vieques	-	-	-	-	-	-	-	-	-	-	-	-	-
Villalba	36	60	25	41	100,050	92,225	22	48,720	82,500	30	71	22	47
Yabucoa	365	575	259	406	972,513	1,752,585	282	592,290	1,183,945	266	611	205	428
Yauco	3	5	1	2	3,748	5,000	1	200	2,675	1	11	(Z)	5

Tabla 23. Batatas: 1969 y 1964

Table 23. Sweetpotatoes: 1969 and 1964

All Farms

	Cosechadas Harvested						Vendidas Sold			Sembradas Planted			
	Fincas Farms		Cuerdas		Libras Pounds		Fincas Farms	Libras Pounds		Fincas Farms		Cuerdas	
	1969	1964	1969	1964	1969	1964	1969	1969	1964	1970	1964	1970	1964
Puerto Rico	2,454	5,834	2,032	5,338	4,837,067	12,915,338	1,530	3,073,709	9,683,358	1,515	9,497	1,500	8,158
Region 1	531	1,447	494	1,485	1,270,519	4,186,110	386	891,671	3,407,660	359	2,537	404	2,559
Region 2	563	1,117	484	1,057	1,094,495	2,309,065	436	749,020	1,937,035	291	1,874	299	1,579
Region 3	352	611	286	504	586,993	1,207,375	212	390,501	1,023,593	206	1,023	221	762
Region 4	98	286	154	289	652,635	762,921	49	536,966	580,216	69	558	112	497
Region 5	910	2,373	613	1,999	1,232,425	4,449,867	447	505,551	2,734,854	590	3,505	464	2,760
Adjuntas	3	3	1	3	1,405	3,200	-	-	-	3	5	1	3
Aguada	14	88	7	27	17,505	46,810	7	10,933	24,897	10	110	7	34
Aguadilla	50	15	53	9	114,113	31,900	40	89,660	27,300	37	59	30	24
Aguas Buenas	87	230	82	353	149,350	738,950	54	95,675	645,550	52	300	58	443
Aibonito	21	64	15	54	27,025	175,900	6	7,400	108,800	7	85	5	69
Añasco	9	11	2	1	5,150	26,800	4	1,700	20,600	4	23	2	16
Arecibo	71	211	74	211	156,044	435,400	54	89,370	338,615	35	270	46	217
Arroyo	-	19	-	16	-	23,650	-	-	19,000	-	24	-	22
Barceloneta	6	25	5	23	17,900	48,900	3	13,100	42,615	5	47	12	38
Barranquitas	69	201	63	218	193,775	667,700	47	133,195	559,250	55	319	46	369
Bayamón and Cataño	25	144	20	104	36,120	206,335	21	19,475	88,000	14	236	11	171
Cabo Rojo	9	5	5	11	7,518	20,400	4	4,600	18,800	7	40	6	29
Caguas	49	322	31	242	71,800	618,260	24	26,862	394,200	31	503	19	429
Camuy	83	78	76	43	240,276	114,472	62	197,725	92,400	52	261	66	179
Carolina	10	68	6	48	11,640	70,875	6	3,513	50,385	7	152	3	94
Cayey	39	95	25	77	47,824	159,225	17	12,174	70,425	25	207	55	144
Ceiba	1	4	1	2	600	4,200	1	400	3,450	1	15	1	7
Ciales	14	102	9	105	23,875	239,435	8	14,750	193,350	8	134	5	124
Cidra	128	325	111	343	263,700	929,750	57	122,070	580,400	87	360	73	297
Coamo	12	44	20	39	42,600	129,400	7	29,700	98,950	8	77	8	67
Comerío	44	87	34	129	68,615	452,500	21	28,600	391,900	27	222	25	232
Corozal	62	130	76	160	191,160	437,025	51	159,128	367,950	44	225	60	291
Culebra	-	-	-	-	-	-	-	-	-	-	-	-	-
Dorado	3	11	1	7	2,380	4,770	1	800	1,300	1	10	1	7
Fajardo	15	5	9	2	15,075	5,950	13	9,600	4,900	2	18	1	9
Guánica	1	-	1	-	1,200	-	1	800	-	-	-	-	-
Guayama	9	15	7	24	(D)	97,200	3	(D)	80,900	5	54	13	44
Guayanilla	-	1	-	1	-	700	-	-	700	-	1	-	1
Guaynabo	16	54	11	38	18,825	71,250	13	10,600	53,895	9	105	7	84
Gurabo	40	46	29	32	53,950	80,625	25	20,275	22,000	29	157	22	118
Hatillo	50	109	42	118	97,945	377,043	44	65,515	342,500	31	179	20	161
Hormigueros	1	-	(Z)	-	200	-	1	100	-	-	-	-	-
Humacao	65	159	43	82	92,065	148,030	40	44,060	94,075	37	208	27	109
Isabela	130	217	133	303	295,979	827,045	87	226,759	766,005	65	337	59	417
Jayuya	8	38	13	43	51,400	112,600	7	41,206	100,900	4	14	7	95
Juana Díaz	2	6	23	5	53,000	12,100	2	43,000	8,200	3	26	21	17
Juncos	23	64	13	46	24,965	80,350	16	7,860	46,500	17	100	9	65
Lajas	4	3	1	2	1,715	3,683	2	1,200	3,658	1	12	(Z)	7
Lares	128	114	90	84	136,640	129,900	117	104,575	104,670	42	282	27	197
Las Marías	3	17	2	8	2,150	22,400	1	1,000	20,200	1	21	(Z)	9
Las Piedras	112	106	64	83	121,723	171,912	75	64,985	116,259	85	301	48	177
Loíza	43	70	39	71	79,460	151,430	27	27,315	110,800	25	132	18	119
Luquillo	2	13	2	6	3,750	14,300	2	700	10,800	1	43	2	22
Manatí	16	55	14	39	20,675	83,850	14	16,050	65,000	9	84	8	56
Maricao	-	-	-	-	-	-	-	-	-	-	-	-	-
Maunabo	23	67	10	30	19,000	55,845	10	3,025	11,500	17	78	6	33
Mayagüez	11	18	6	4	11,400	9,467	4	2,100	5,223	4	22	2	4
Moca	37	53	31	25	53,040	39,385	20	25,800	28,670	22	97	34	52
Morovis	117	225	116	280	263,615	505,490	88	177,545	436,985	74	259	81	334
Naguabo	6	72	3	46	7,045	88,295	3	1,700	68,775	5	92	5	55
Naranjito	48	119	35	121	105,940	295,180	31	72,695	245,230	33	188	29	190
Orocovis	117	229	144	345	436,705	1,297,250	108	373,050	1,183,650	97	356	117	573
Patillas	37	89	33	104	59,205	260,230	17	13,535	170,800	23	164	15	152
Peñuelas	1	2	(Z)	4	100	17,500	-	-	15,500	-	3	-	5
Ponce	3	8	2	6	3,375	4,900	2	275	4,360	3	10	2	8
Quebradillas	12	50	6	36	16,875	79,000	8	10,350	63,000	9	71	10	52
Rincón	11	41	5	14	10,650	14,420	6	5,400	8,165	9	54	3	18
Río Grande	25	43	18	28	44,375	62,830	13	18,175	42,550	15	68	14	69
Sabana Grande	6	12	3	13	6,950	18,600	1	3,000	14,275	4	22	2	20
Salinas	2	3	2	2	5,800	8,500	2	5,800	3,500	2	3	2	2
San Germán	18	38	8	15	11,858	22,950	7	2,450	18,700	8	58	6	22
San Juan	4	35	1	28	2,925	34,150	1	100	23,325	2	61	2	43
San Lorenzo	182	414	120	352	229,158	685,875	72	67,840	338,100	112	568	92	468
San Sebastían	48	93	30	64	47,565	123,515	27	14,999	67,100	34	168	69	112
Santa Isabel	2	-	38	-	(D)	-	1	(D)	-	1	1	30	2
Toa Alta	11	63	8	58	11,300	158,900	6	7,350	117,850	6	104	5	87
Toa Baja	-	-	-	-	-	-	-	-	-	-	2	-	2
Trujillo Alto	24	76	19	56	33,025	144,225	16	20,625	103,325	14	148	59	110
Utuado	47	120	33	101	69,200	269,425	25	27,040	237,500	20	230	18	179
Vega Alta	11	87	9	65	14,049	104,100	7	5,750	48,200	5	125	2	80
Vega Baja	19	28	19	16	51,450	26,150	13	33,000	20,400	6	57	7	42
Vieques	1	8	(Z)	2	800	3,140	1	600	900	1	8	(Z)	1
Villalba	16	48	13	36	29,400	86,241	7	20,450	73,306	14	89	10	59
Yabucoa	135	409	68	260	124,820	516,850	48	31,625	238,270	86	546	46	351
Yauco	3	10	3	7	6,175	6,700	1	1,000	4,100	3	27	3	20

Todas las Fincas — All Farms

Tabla 24. Cocos: 1969 y 1964

Table 24. Coconuts: 1969 and 1964

All Farms

	Cosechados Harvested						Vendidos Sold			Sembradas Planted			
	Fincas Farms		Cuerdas		Frutas Fruits		Fincas Farms	Frutas Fruits		Fincas Farms		Cuerdas	
	1969	1964	1969	1964	1969	1964	1969	1969	1964	1970	1964	1970	1964
Puerto Rico	436	12,307	4,187	7,083	6,840,629	12,206,756	253	6,511,297	9,468,938	288	15,365	3,892	7,633
Region 1	117	2,868	2,064	2,271	3,271,012	3,696,336	83	3,159,875	3,147,604	79	3,695	1,950	2,465
Region 2	40	2,197	608	1,037	1,153,300	1,928,838	31	1,122,198	1,581,305	30	2,751	579	1,126
Region 3	117	2,234	855	1,542	1,132,672	2,375,124	83	1,062,968	1,973,321	86	2,983	731	1,647
Region 4	28	1,271	84	798	127,650	1,272,240	19	111,575	855,775	18	1,562	79	841
Region 5	134	3,737	575	1,430	1,155,995	2,934,218	37	1,054,681	1,910,933	75	4,374	552	1,550
Adjuntas	-	29	-	1	-	573	-	-	-	-	49	-	4
Aguada	23	169	(D)	137	(D)	262,845	20	(D)	183,440	15	266	(D)	144
Aguadilla	2	38	(D)	85	(D)	103,925	2	(D)	99,400	1	136	(D)	104
Aguas Buenas	18	79	11	12	14,750	28,935	2	150	3,700	13	90	6	20
Aibonito	-	14	-	1	-	1,006	-	-	-	-	31	-	3
Añasco	2	142	71	133	40,400	197,900	1	37,400	180,770	1	185	69	137
Arecibo	5	449	5	206	7,900	305,094	2	1,300	238,805	2	517	3	232
Arroyo	2	85	58	150	87,375	250,810	1	86,500	206,150	1	86	58	152
Barceloneta	2	49	2	14	2,750	18,247	2	2,750	13,550	1	67	1	15
Barranquitas	-	8	-	(Z)	-	290	-	-	-	-	20	-	1
Bayamón and Cataño	2	314	2	84	3,400	98,980	1	300	77,870	1	362	(Z)	93
Cabo Rojo	12	198	90	238	96,050	294,697	8	65,100	240,150	4	277	55	263
Caguas	11	173	5	31	5,155	76,052	5	3,255	13,350	9	208	2	36
Camuy	2	302	9	59	13,900	104,703	2	13,900	53,310	2	337	9	67
Carolina	3	258	1	44	650	72,334	1	400	32,630	2	301	(Z)	53
Cayey	2	91	1	9	1,575	13,083	2	1,375	2,800	1	140	1	24
Ceiba	1	107	1	28	750	78,305	-	-	13,600	-	108	-	38
Ciales	-	136	-	12	-	15,709	-	-	4,006	-	138	-	13
Cidra	-	78	-	6	-	7,351	-	-	-	-	154	-	16
Coamo	-	10	-	1	-	870	-	-	600	-	20	-	1
Comerío	-	82	-	7	-	18,345	-	-	4,820	-	119	-	9
Corozal	7	155	7	13	9,975	27,601	4	5,425	9,450	7	204	6	21
Culebra	-	11	-	21	-	29,530	-	-	27,200	-	11	-	21
Dorado	2	29	2	10	1,950	18,875	2	1,500	3,000	1	43	1	12
Fajardo	6	86	65	72	93,025	159,437	2	90,800	150,695	2	136	60	83
Guánica	2	3	91	31	90,180	51,344	2	90,180	51,200	2	3	100	31
Guayama	5	79	9	141	14,600	198,935	5	13,600	174,390	5	88	9	146
Guayanilla	2	91	2	93	2,250	163,314	2	1,700	154,095	2	105	2	97
Guaynabo	3	323	1	41	1,500	47,023	-	-	8,480	3	414	2	61
Gurabo	5	110	1	13	1,775	43,600	-	-	925	3	282	1	32
Hatillo	2	181	1	92	1,875	116,879	1	300	92,930	1	255	(Z)	105
Hormigueros	-	-	-	-	-	-	-	-	-	-	1	-	1
Humacao	34	310	345	652	590,445	1,302,748	12	549,666	1,206,320	20	355	341	659
Isabela	39	466	131	529	179,025	737,715	35	166,150	692,825	36	509	134	533
Jayuya	-	57	-	5	-	11,449	-	-	-	-	124	-	10
Juana Díaz	1	40	1	45	1,000	59,804	1	800	46,600	1	70	1	47
Juncos	10	207	5	28	7,030	86,675	4	3,225	4,050	8	220	4	30
Lajas	1	63	(Z)	31	375	68,225	1	375	56,550	1	107	1	41
Lares	2	211	1	15	1,150	25,889	1	100	3,835	-	391	-	26
Las Marías	-	113	-	5	-	7,137	-	-	520	-	184	-	10
Las Piedras	19	407	2	44	2,880	31,758	1	100	1,138	3	686	(Z)	77
Loíza	53	155	1,056	569	1,408,282	751,600	48	1,324,220	689,850	41	199	958	593
Luquillo	-	90	-	34	-	63,262	-	-	49,540	-	147	-	42
Manatí	8	48	42	108	87,000	155,583	7	69,973	141,004	5	51	21	108
Maricao	-	12	-	1	-	1,614	-	-	-	-	18	-	1
Maunabo	3	287	1	68	800	112,115	2	380	1,200	3	294	1	67
Mayagüez	6	221	63	143	155,183	244,024	5	155,108	217,981	4	230	22	144
Moca	2	147	23	20	40,800	47,245	2	40,700	800	1	218	22	24
Morovis	1	138	1	23	600	27,278	1	600	10,420	2	142	2	25
Naguabo	8	257	191	154	511,280	320,654	3	494,080	237,780	2	303	190	166
Naranjito	12	163	3	17	4,175	29,553	10	2,075	11,190	1	213	(Z)	28
Orocovis	1	49	1	3	1,200	5,183	-	-	2,400	-	55	-	4
Patillas	11	536	10	241	15,075	446,482	7	5,475	185,745	6	558	8	246
Peñuelas	1	52	1	4	750	5,871	-	-	620	-	83	-	6
Ponce	-	25	-	28	-	52,995	-	-	40,300	-	50	-	33
Quebradillas	2	213	27	58	53,000	133,090	2	50,300	68,400	5	224	28	60
Rincón	3	107	25	135	58,000	234,270	3	57,500	216,150	3	108	25	135
Río Grande	3	239	850	911	1,600,255	1,667,557	3	1,600,075	1,636,040	3	294	850	919
Sabana Grande	2	38	1	6	1,650	8,150	1	400	2,301	-	117	-	17
Salinas	2	9	1	55	1,875	37,065	-	-	34,900	1	10	1	55
San Germán	4	251	(Z)	31	489	68,755	1	75	30,810	1	261	(Z)	32
San Juan	2	108	1	17	1,150	21,594	-	-	2,269	1	287	(Z)	42
San Lorenzo	12	872	7	99	10,200	216,310	2	1,375	4,660	6	737	4	99
San Sebastián	19	266	2	16	3,840	47,278	2	850	424	17	363	2	29
Santa Isabel	1	5	1	3	1,000	3,200	1	1,000	1,250	-	7	-	3
Toa Alta	1	199	1	26	2,000	48,021	1	2,000	7,830	1	216	1	30
Toa Baja	7	9	4	19	5,850	25,125	3	780	22,000	2	16	1	23
Trujillo Alto	3	254	1	131	2,000	173,261	2	700	134,820	4	304	1	153
Utuado	1	357	1	33	750	48,041	1	100	4,800	2	503	1	50
Vega Alta	10	215	69	218	134,350	351,725	6	131,600	260,420	10	227	69	234
Vega Baja	15	113	520	418	984,375	978,325	12	982,875	950,245	10	126	516	426
Vieques	1	14	(Z)	7	500	8,735	-	-	3,500	-	19	-	8
Villalba	-	42	-	3	-	4,563	-	-	1,000	-	65	-	8
Yabucoa	12	852	7	314	10,105	693,931	4	1,075	435,010	7	874	2	320
Yauco	3	211	2	31	3,725	36,301	2	2,500	10,125	2	247	1	34

Tabla 25. Aguacates: 1969 y 1964

Table 25. Avocados: 1969 and 1964

All Farms

	Cosechados Harvested						Vendidos Sold			Sembrados Planted			
	Fincas Farms		Cuerdas		Frutas Fruits		Fincas Farms	Frutas Fruits		Fincas Farms		Cuerdas	
	1969	1964	1969	1964	1969	1964	1969	1969	1964	1970	1964	1970	1964
Puerto Rico	1,615	17,831	1,472	3,452	5,306,548	18,108,333	1,171	3,315,030	11,412,272	942	20,830	1,073	4,112
Region 1	231	3,281	127	407	504,340	2,152,157	145	273,852	1,160,580	123	4,007	81	511
Region 2	218	3,731	195	724	681,821	4,078,578	176	381,565	2,589,454	148	4,168	134	826
Region 3	420	3,829	268	618	1,021,633	3,133,199	305	640,913	1,647,987	278	4,731	245	783
Region 4	495	2,766	770	1,203	2,632,238	6,242,802	394	1,829,982	5,179,638	223	3,170	504	1,410
Region 5	251	4,224	112	494	466,516	2,501,597	151	188,718	834,613	170	4,754	109	576
Adjuntas	3	251	2	43	8,300	227,489	1	5,000	134,800	4	312	4	53
Aguada	11	262	7	22	32,310	178,415	4	14,250	63,102	9	383	21	29
Aguadilla	22	208	26	51	83,960	236,506	16	61,660	135,750	18	270	20	68
Aguas Buenas	13	167	9	26	36,670	146,080	8	17,450	57,250	10	180	4	31
Aibonito	6	134	5	64	12,550	171,825	3	4,500	66,400	3	159	3	67
Añasco	6	208	2	23	7,400	90,302	5	6,350	42,830	3	285	2	32
Arecibo	28	598	29	119	105,400	674,095	22	40,155	372,475	21	656	30	131
Arroyo	4	72	2	5	9,850	45,370	2	3,200	28,800	2	79	2	8
Barceloneta	6	101	3	20	15,400	79,575	3	5,100	45,950	-	116	-	22
Barranquitas	5	239	7	21	27,650	81,355	2	2,000	25,690	4	260	6	22
Bayamón and Cataño	10	301	4	25	15,946	92,580	6	7,620	35,185	5	355	2	36
Cabo Rojo	17	225	11	37	45,473	127,448	12	29,391	63,280	6	332	3	58
Caguas	27	357	9	36	49,762	296,466	14	24,250	129,230	20	383	7	39
Camuy	21	536	13	59	53,790	433,840	18	27,890	239,119	14	566	6	69
Carolina	10	216	10	35	46,390	130,991	10	28,302	71,200	6	269	2	36
Cayey	24	427	15	87	65,162	287,241	15	25,980	96,485	12	456	8	93
Ceiba	-	38	-	4	-	19,350	-	-	6,300	-	39	-	5
Ciales	8	190	9	44	47,546	224,580	8	46,146	162,300	4	196	7	47
Cidra	32	369	12	38	60,982	179,175	13	11,352	38,440	32	419	11	48
Coamo	27	138	50	57	165,900	243,437	26	155,800	176,900	14	143	28	56
Comerío	4	189	6	25	25,600	171,170	2	9,700	74,700	4	243	10	34
Corozal	29	190	14	15	42,140	141,480	19	22,015	38,100	19	205	10	17
Culebra	-	-	-	-	-	-	-	-	-	-	-	-	-
Dorado	14	45	13	6	52,200	45,628	10	37,080	12,050	5	49	5	7
Fajardo	2	45	1	6	6,460	19,836	-	-	10,950	-	76	-	8
Guánica	2	1	1	(Z)	5,152	150	-	-	-	1	1	(Z)	(Z)
Guayama	7	64	31	20	94,700	89,250	4	59,600	51,810	2	72	3	29
Guayanilla	60	216	66	103	219,850	631,025	45	182,435	573,900	25	226	26	101
Guaynabo	5	265	2	20	2,600	68,815	1	400	28,000	5	339	2	28
Gurabo	13	108	8	15	29,650	57,449	11	13,250	15,100	9	281	6	36
Hatillo	34	350	58	62	145,123	511,482	29	70,827	391,885	24	410	42	69
Hormigueros	10	8	4	7	12,400	24,000	8	2,850	19,500	9	8	4	7
Humacao	29	271	8	25	25,952	174,570	16	16,200	48,292	19	305	7	29
Isabela	73	584	32	95	151,230	468,353	63	103,712	261,900	46	634	47	103
Jayuya	21	295	13	62	38,450	326,350	15	18,500	243,450	9	397	9	101
Juana Díaz	32	115	93	59	381,359	207,792	23	240,444	173,201	31	151	98	103
Juncos	15	214	5	25	21,748	199,315	8	8,048	51,450	12	217	7	25
Lajas	15	103	7	14	27,530	74,060	11	8,125	33,350	8	155	15	24
Lares	25	512	16	120	60,650	554,958	22	33,625	355,300	15	688	9	167
Las Marías	22	332	10	47	19,726	177,483	18	15,290	84,850	13	364	9	64
Las Piedras	25	378	5	29	21,716	146,713	17	10,650	69,200	12	636	3	46
Loíza	40	160	12	24	48,538	83,783	15	9,890	43,500	21	183	7	28
Luquillo	-	95	-	10	-	83,078	-	-	56,185	-	122	-	13
Manatí	23	152	18	39	81,142	208,670	20	46,452	149,050	14	159	12	39
Maricao	12	83	23	40	71,900	171,330	9	48,100	125,450	10	131	23	55
Maunabo	10	249	5	27	18,060	168,306	7	12,260	67,255	5	265	2	34
Mayagüez	18	408	7	51	26,947	190,985	8	10,325	94,380	12	433	6	57
Moca	27	303	41	53	177,920	289,241	26	131,700	137,500	15	410	31	59
Morovis	19	271	15	49	57,380	242,865	13	41,730	142,300	13	279	11	48
Naguabo	7	160	2	13	6,950	76,382	5	5,800	41,900	2	189	2	16
Naranjito	37	249	12	32	53,786	166,890	32	34,490	98,660	10	280	6	38
Orocovis	10	315	10	45	39,600	258,910	8	30,800	197,240	5	339	9	52
Patillas	56	439	43	79	149,111	422,735	45	65,646	285,055	15	479	7	88
Peñuelas	65	263	152	204	569,490	916,005	56	498,340	810,050	29	295	135	228
Ponce	88	215	137	183	442,400	738,479	65	241,105	651,225	26	237	68	209
Quebradillas	21	259	8	45	36,750	238,490	15	25,500	121,715	18	294	7	52
Rincón	25	253	11	31	42,100	213,445	14	20,150	135,830	20	259	11	31
Río Grande	6	109	2	7	7,352	25,307	4	5,950	7,370	1	182	(Z)	16
Sabana Grande	5	80	2	19	5,010	81,120	1	2,000	47,200	2	225	(Z)	38
Salinas	2	19	1	5	5,750	18,200	1	12	8,100	2	19	2	5
San Germán	35	360	27	56	66,505	318,665	27	30,505	158,325	15	365	14	61
San Juan	7	100	1	10	4,830	40,879	4	855	17,050	3	240	1	24
San Lorenzo	30	739	17	60	65,260	301,638	21	23,950	83,496	14	571	22	58
San Sebastián	120	411	56	72	246,070	491,696	83	156,505	244,740	91	476	40	96
Santa Isabel	-	3	-	(Z)	-	1,100	-	-	300	-	4	-	1
Toa Alta	11	200	10	28	45,750	197,409	7	38,500	100,675	8	221	8	32
Toa Baja	7	13	3	4	10,250	6,585	6	6,450	5,200	4	20	2	6
Trujillo Alto	11	246	6	32	22,488	158,241	5	3,700	87,945	7	302	1	45
Utuado	22	592	21	121	55,640	673,738	16	24,140	414,450	15	619	7	131
Vega Alta	21	256	15	61	51,210	344,630	12	34,600	234,830	14	268	11	63
Vega Baja	11	170	5	47	23,000	236,285	10	20,000	194,910	10	185	4	53
Vieques	2	10	1	4	1,550	15,240	2	1,500	9,750	2	15	1	6
Villalba	32	165	38	66	140,250	205,290	25	95,395	138,300	20	237	47	88
Yabucoa	20	651	12	49	52,054	296,437	13	15,028	70,115	20	693	28	54
Yauco	98	505	142	315	406,828	2,170,280	86	264,505	1,903,747	44	519	75	340

Tabla 26. Plátanos: 1969 y 1964

Table 26. Plantains: 1969 and 1964

All Farms

	Cosechados Harvested					Vendidos Sold		Sembrados Planted			
	Fincas Farms		Cuerdas		Cientos de plátanos Hundreds of plantains	Fincas Farms	Cientos de plátanos Hundreds of plantains	Fincas Farms		Cuerdas	
	1969	1964	1969	1964	1969	1969	1969	1970	1964	1970	1964
Puerto Rico	6,261	11,927	8,306	13,472	948,110	4,764	619,232	4,718	16,571	7,365	19,089
Region 1	2,249	3,518	4,105	5,906	482,782	1,828	374,083	1,707	4,819	4,105	8,347
Region 2	1,011	2,216	1,370	2,530	153,670	746	87,562	682	3,046	1,127	3,391
Region 3	754	1,766	648	1,125	71,889	579	34,940	622	2,405	523	1,584
Region 4	287	717	348	850	36,597	209	19,849	204	1,159	238	1,313
Region 5	1,960	3,710	1,835	3,060	203,172	1,402	102,798	1,503	5,142	1,462	4,450
Adjuntas	47	199	84	267	5,651	37	2,472	36	245	66	322
Aguada	88	213	44	76	5,220	74	3,627	71	286	37	113
Aguadilla	5	47	12	21	2,220	2	2,130	8	75	15	38
Aguas Buenas	270	384	384	656	43,693	218	22,966	186	490	279	908
Aibonito	24	91	29	65	3,756	18	2,013	12	117	11	85
Añasco	46	147	46	86	5,317	34	1,636	25	205	24	126
Arecibo	75	259	76	155	9,411	61	4,149	62	363	64	213
Arroyo	3	8	5	2	659	2	565	3	12	6	4
Barceloneta	9	54	4	34	538	2	99	5	77	5	68
Barranquitas	286	425	752	786	82,275	236	69,676	234	518	692	978
Bayamón and Cataño	148	373	226	570	25,342	135	17,327	79	502	113	780
Cabo Rojo	2	10	3	3	390	1	275	2	11	2	3
Caguas	197	596	266	653	29,009	139	15,756	153	762	207	913
Camuy	48	132	30	30	2,650	29	967	34	242	24	80
Carolina	22	65	17	38	2,390	18	1,325	20	137	12	74
Cayey	143	198	144	154	17,119	83	9,192	117	327	116	263
Ceiba	15	39	16	24	2,013	13	1,109	13	65	15	53
Ciales	138	317	252	537	31,326	94	21,199	63	377	182	647
Cidra	235	345	219	236	22,499	145	7,542	204	442	189	348
Coamo	11	31	11	43	982	9	625	15	62	19	80
Comerío	205	146	258	225	25,301	135	11,701	146	316	193	429
Corozal	382	498	844	1,158	98,593	346	86,218	300	627	1,165	1,712
Culebra	-	-	-	-	-	-	-	-	-	-	-
Dorado	15	27	12	13	1,584	6	487	5	31	7	15
Fajardo	38	22	28	9	3,047	21	835	8	50	8	31
Guánica	-	-	-	-	-	-	-	-	-	-	-
Guayama	26	46	24	45	3,363	23	2,267	25	96	22	101
Guayanilla	2	11	6	7	265	2	210	2	14	6	8
Guaynabo	111	291	169	376	16,310	90	11,301	88	376	131	522
Gurabo	63	56	52	33	5,896	42	3,285	48	173	38	98
Hatillo	23	110	9	16	1,107	16	474	18	140	6	35
Hormigueros	1	1	1	2	69	-	-	1	1	1	2
Humacao	99	239	87	121	9,393	77	7,542	86	308	83	169
Isabela	80	222	46	91	5,037	64	1,933	68	281	63	114
Jayuya	29	77	41	91	3,991	20	2,140	16	161	25	218
Juana Díaz	13	21	10	21	1,115	7	346	7	35	4	40
Juncos	48	65	32	44	3,438	31	1,426	36	117	19	66
Lajas	-	16	-	(Z)	-	-	-	1	22	(Z)	1
Lares	121	163	173	180	17,359	108	9,485	70	330	96	304
Las Marías	185	277	213	370	23,017	155	11,287	144	400	178	527
Las Piedras	222	197	189	121	19,129	187	11,077	166	457	142	291
Loíza	56	47	52	27	6,637	38	3,182	32	95	21	50
Luquillo	52	39	84	24	12,623	47	10,842	45	103	78	55
Manatí	35	116	39	111	4,172	23	1,671	23	146	26	138
Maricao	10	57	13	88	1,545	9	905	11	76	13	98
Maunabo	40	140	17	42	2,261	20	146	21	159	10	49
Mayagüez	31	178	32	50	3,455	16	1,120	18	208	21	84
Moca	89	201	82	122	8,276	74	3,396	66	286	66	155
Morovis	243	391	382	763	40,268	197	26,384	196	425	396	933
Naguabo	69	139	50	90	5,752	56	3,361	50	153	39	98
Naranjito	352	477	736	1,102	97,084	297	77,661	280	547	664	1,508
Orocovis	320	358	496	638	60,857	277	46,748	290	478	533	853
Patillas	108	180	124	226	15,530	84	9,913	67	322	55	338
Peñuelas	7	12	6	8	566	6	175	5	24	3	17
Ponce	20	58	21	76	2,417	13	611	11	86	17	97
Quebradillas	17	66	9	38	1,255	11	847	12	84	8	44
Rincón	8	43	5	6	607	6	308	9	48	5	12
Río Grande	68	102	171	95	19,485	53	15,645	41	159	138	133
Sabana Grande	-	4	-	1	-	-	-	-	30	-	3
Salinas	2	1	1	(Z)	70	1	35	-	1	-	(Z)
San Germán	13	92	6	13	517	9	292	13	93	8	13
San Juan	61	170	86	349	11,750	46	8,862	40	224	104	430
San Lorenzo	254	582	169	384	20,315	162	9,313	188	841	166	581
San Sebastián	196	258	146	196	16,219	135	8,031	185	383	89	298
Santa Isabel	3	4	3	8	414	1	138	2	4	3	12
Toa Alta	48	161	101	286	10,926	36	8,203	32	212	84	460
Toa Baja	8	8	2	2	238	6	179	4	12	2	8
Trujillo Alto	40	132	40	68	4,236	16	2,421	32	198	45	128
Utuado	266	480	324	506	36,962	173	14,888	169	713	241	747
Vega Alta	19	133	15	111	1,928	10	352	16	162	12	124
Vega Baja	36	128	73	161	8,622	32	7,399	30	149	79	182
Vieques	3	5	1	6	163	2	9	2	7	1	6
Villalba	12	27	13	16	1,223	2	240	11	47	10	26
Yabucoa	296	678	196	460	20,912	224	9,179	236	796	164	581
Yauco	4	42	3	39	351	2	112	4	50	3	51

Tabla 27. Guineos: 1969 y 1964

Table 27. Bananas: 1969 and 1964

All Farms

	Cosechados Harvested					Vendidos Sold		Sembrados Planted			
	Fincas Farms		Cuerdas		Cientos de guineos Hundreds of bananas	Fincas Farms	Cientos de guineos Hundreds of bananas	Fincas Farms		Cuerdas	
	1969	1964	1969	1964	1969	1969	1969	1970	1964	1970	1964
Puerto Rico	6,425	20,367	14,062	28,540	3,322,464	4,364	2,171,898	3,876	23,150	10,422	30,908
Region 1	1,193	3,239	2,073	3,651	556,091	846	351,880	772	3,955	1,558	4,154
Region 2	1,151	4,555	3,141	7,797	798,028	800	565,927	537	4,927	1,932	8,117
Region 3	1,383	4,677	2,261	4,347	594,916	934	384,445	950	5,128	2,142	4,631
Region 4	1,465	4,111	5,387	10,009	1,083,058	1,083	762,798	766	4,460	3,976	10,836
Region 5	1,233	3,785	1,199	2,734	290,371	701	106,848	851	4,680	815	3,174
Adjuntas	502	1,019	2,298	3,365	286,261	418	179,993	253	1,028	1,210	3,626
Aguada	215	494	127	206	49,676	174	37,057	186	527	109	227
Aguadilla	23	95	10	41	2,586	13	779	24	130	35	48
Aguas Buenas	133	259	107	228	29,443	95	8,845	93	280	75	236
Aibonito	45	232	145	291	21,298	28	9,437	21	250	90	325
Añasco	70	312	82	189	20,927	40	5,919	42	356	51	219
Arecibo	56	476	75	330	22,049	35	11,405	37	519	52	368
Arroyo	10	86	9	71	2,879	5	964	8	89	5	79
Barceloneta	7	52	3	44	836	-	-	1	62	(Z)	49
Barranquitas	186	521	322	602	70,390	120	36,365	143	568	246	641
Bayamón and Cataño	24	151	21	85	6,249	20	2,400	16	189	12	107
Cabo Rojo	21	145	16	35	4,922	17	2,593	10	189	18	51
Caguas	121	390	90	315	26,063	71	7,626	87	447	62	341
Camuy	32	212	63	105	20,366	23	16,972	13	318	74	148
Carolina	23	90	15	32	3,769	13	1,045	18	170	10	54
Cayey	210	440	372	745	74,680	112	36,276	123	550	157	872
Ceiba	11	44	11	17	3,180	10	1,007	11	55	15	31
Ciales	72	513	332	1,159	90,195	47	76,352	23	529	284	1,192
Cidra	130	343	80	196	23,168	53	2,692	120	368	80	206
Coamo	56	236	374	513	85,699	45	70,943	35	258	241	530
Comerío	89	103	97	89	25,609	52	5,735	55	199	61	167
Corozal	60	189	66	172	16,242	42	8,607	44	201	99	193
Culebra	-	-	-	-	-	-	-	-	-	-	-
Dorado	5	30	3	4	808	3	359	1	31	1	6
Fajardo	41	27	26	24	7,727	22	1,654	6	51	5	54
Guánica	-	1	-	(Z)	-	-	-	-	1	-	(Z)
Guayama	35	121	55	192	12,344	27	8,794	26	174	36	245
Guayanilla	74	161	166	632	35,991	41	22,182	33	169	96	646
Guaynabo	41	224	30	96	7,482	25	1,376	31	271	27	122
Gurabo	38	48	24	20	6,652	23	1,825	34	162	21	51
Hatillo	24	165	13	41	4,236	13	2,702	16	173	8	45
Hormigueros	10	6	9	8	1,596	5	789	8	6	8	9
Humacao	50	242	28	79	7,262	25	3,992	37	280	20	102
Isabela	61	336	28	123	8,840	45	1,591	41	392	21	143
Jayuya	162	476	1,135	1,451	299,306	122	271,952	101	522	965	1,598
Juana Díaz	38	100	91	142	20,811	26	12,324	27	122	216	190
Juncos	25	64	10	26	2,943	7	636	16	94	5	38
Lajas	9	29	4	5	1,136	4	317	8	57	15	8
Lares	476	1,046	1,633	3,651	421,689	396	324,104	220	1,193	826	3,706
Las Marías	303	735	647	1,484	144,184	234	79,927	173	742	435	1,496
Las Piedras	67	198	38	85	10,818	48	4,995	47	439	30	150
Loíza	55	134	67	156	16,847	38	6,297	24	162	19	170
Luquillo	42	51	55	15	18,239	38	13,255	37	115	49	35
Manatí	14	64	10	34	2,502	9	638	11	83	14	46
Maricao	151	419	852	821	225,536	105	202,435	121	395	1,076	883
Maunabo	44	193	19	62	5,475	21	1,177	18	205	9	65
Mayagüez	102	666	150	511	38,287	64	19,221	64	679	107	548
Moca	78	303	66	142	19,665	51	5,054	51	387	41	158
Morovis	64	207	85	242	21,556	42	10,230	52	218	82	249
Naguabo	73	189	74	165	18,925	59	9,985	48	207	56	159
Naranjito	65	291	46	232	11,842	47	4,236	31	300	29	242
Orocovis	413	729	1,190	1,875	333,701	330	250,098	284	802	919	1,996
Patillas	115	383	114	383	31,769	79	11,065	54	467	49	434
Peñuelas	69	262	175	518	48,274	41	29,400	20	275	241	561
Ponce	169	464	360	941	97,671	119	53,072	60	458	370	1,006
Quebradillas	11	118	3	57	698	3	82	8	118	2	58
Rincón	46	207	20	63	5,382	28	1,698	38	214	19	67
Río Grande	57	134	76	85	17,281	44	11,259	24	169	35	109
Sabana Grande	30	82	31	97	7,246	20	1,716	14	153	16	104
Salinas	2	12	2	12	1,266	2	266	1	13	2	14
San Germán	146	395	130	134	37,541	90	11,917	72	400	59	140
San Juan	24	86	16	42	6,306	16	4,682	12	152	10	64
San Lorenzo	159	456	138	238	42,354	77	15,660	109	622	101	329
San Sebastián	118	452	92	487	27,392	44	13,432	98	500	131	530
Santa Isabel	-	3	-	5	-	-	-	-	4	-	10
Toa Alta	13	104	13	14	3,609	8	1,650	8	117	6	19
Toa Baja	10	9	4	2	1,062	6	342	2	12	1	3
Trujillo Alto	19	146	9	44	2,860	5	512	14	195	8	66
Utuado	380	1,642	916	2,104	211,645	224	123,001	148	1,641	585	2,219
Vega Alta	11	155	6	52	2,113	3	885	8	171	4	62
Vega Baja	15	60	7	30	2,256	8	441	8	73	4	38
Vieques	4	21	3	13	775	4	116	3	25	2	15
Villalba	87	272	184	326	45,615	55	24,559	68	344	157	405
Yabucoa	138	731	75	284	21,290	82	3,702	98	776	111	297
Yauco	146	516	424	1,459	115,172	103	77,284	80	537	389	1,493

Todas las Fincas

Tabla 28. Chinas: 1969 y 1964

Table 28. Oranges: 1969 and 1964

All Farms

	Cosechadas Harvested						Vendidas Sold			Sembradas Planted			
	Fincas Farms		Cuerdas		Frutas Fruits		Fincas Farms	Frutas Fruits		Fincas Farms		Cuerdas	
	1969	1964	1969	1964	1969	1964	1969	1969	1964	1970	1964	1970	1964
Puerto Rico	3,099	25,837	16,203	24,513	133,771,979	218,650,188	2,161	122,994,583	184,461,259	1,749	27,894	15,412	25,244
Region 1	302	4,953	438	1,325	2,433,138	13,448,747	192	1,569,923	9,103,540	153	5,493	215	1,426
Region 2	833	6,066	4,643	6,294	43,650,078	59,883,806	650	41,041,430	52,061,134	427	6,364	4,388	6,413
Region 3	805	5,291	4,770	6,980	33,304,889	61,190,687	571	31,012,552	53,639,948	549	5,896	4,898	7,177
Region 4	801	4,183	6,039	8,552	51,984,308	71,222,214	568	47,754,639	65,021,512	412	4,414	5,554	8,836
Region 5	358	5,344	314	1,365	2,399,566	12,904,734	180	1,616,039	4,635,125	208	5,727	357	1,389
Adjuntas	185	934	1,820	1,982	12,326,180	16,804,500	115	11,230,421	15,150,180	112	940	1,818	2,090
Aguada	16	325	13	53	69,960	905,133	10	27,310	264,285	13	440	62	63
Aguadilla	2	107	1	11	20,100	105,360	1	20,000	63,400	3	159	1	20
Aguas Buenas	30	316	32	119	177,600	1,026,675	16	105,513	357,250	20	321	23	133
Aibonito	19	255	26	175	168,600	1,076,495	9	57,500	373,700	9	271	54	179
Añasco	18	360	34	247	182,100	2,027,175	11	79,800	1,774,450	9	432	14	264
Arecibo	51	677	120	251	364,460	2,955,726	36	241,005	2,114,450	27	727	114	297
Arroyo	4	92	3	27	26,600	295,600	4	20,100	173,600	2	92	2	28
Barceloneta	3	106	5	50	23,400	464,580	1	9,000	377,150	1	115	1	50
Barranquitas	35	642	59	202	406,240	2,167,273	20	206,170	1,347,225	22	656	42	203
Bayamón and Cataño	10	364	6	74	55,280	510,584	6	20,825	324,000	5	399	4	83
Cabo Rojo	10	184	8	48	60,120	392,770	3	21,600	311,300	5	252	3	55
Caguas	27	408	15	66	138,800	809,530	13	88,900	272,105	21	439	11	75
Camuy	24	541	14	99	110,660	1,414,585	21	99,200	874,340	12	558	5	104
Carolina	-	180	-	14	-	96,091	-	-	33,650	-	225	-	18
Cayey	75	650	59	433	283,990	4,150,685	51	157,970	1,788,655	36	671	75	418
Ceiba	1	55	1	4	3,000	45,175	1	2,000	19,800	1	56	1	6
Ciales	50	628	372	508	1,528,340	5,138,410	45	1 396,400	4,201,550	20	637	329	511
Cidra	33	552	89	203	1,011,760	1,769,547	10	911,070	951,850	33	582	108	201
Coamo	30	181	90	184	468,600	1,434,530	23	379,400	1,185,400	16	208	66	189
Comerío	16	329	11	78	53,900	950,650	11	23,800	474,850	10	376	6	90
Corozal	31	460	44	107	222,920	1,393,562	22	148,380	778,228	17	443	29	109
Culebra	-	-	-	-	-	-	-	-	-	-	-	-	-
Dorado	8	19	12	3	50,108	10,558	5	31,008	3,100	2	26	3	4
Fajardo	15	54	7	6	58,040	33,025	14	33,600	23,250	1	98	1	12
Guánica	-	-	-	-	-	-	-	-	-	-	-	-	-
Guayama	28	163	62	104	222,900	1,042,500	24	143,100	556,650	21	204	28	133
Guayanilla	68	186	131	945	1,056,300	7,692,775	37	882,800	7,452,400	23	200	56	956
Guaynabo	6	339	9	57	16,000	389,720	3	8,500	206,100	8	395	10	71
Gurabo	5	104	4	14	28,700	149,745	4	26,600	19,500	4	269	4	26
Hatillo	19	331	19	76	80,160	867,868	13	54,750	586,750	11	387	28	77
Hormigueros	15	5	7	6	45,380	49,600	1	200	47,100	12	5	6	6
Humacao	17	223	6	16	29,800	180,493	5	10,000	67,550	10	263	3	21
Isabela	31	488	16	121	114,658	1,062,715	21	42,782	557,430	22	525	15	127
Jayuya	51	528	191	612	1,628,200	5,839,993	35	1,416,350	4,835,700	31	575	273	662
Juana Díaz	43	112	149	350	825,920	2,973,565	33	685,220	2,865,200	30	127	125	373
Juncos	13	219	5	22	35,740	298,677	3	7,000	9,400	12	227	5	22
Lajas	6	50	2	7	15,048	53,403	3	1,360	23,133	3	86	6	12
Lares	434	1,135	3,610	3,493	37,446,440	32,379,000	376	35,796,745	30,864,220	226	1,294	3,563	3,548
Las Marías	283	786	2,004	2,450	19,757,441	19,902,825	225	18,993,304	18,715,167	189	786	2,056	2,468
Las Piedras	32	375	5	31	30,729	343,340	11	7,580	166,315	8	609	2	45
Loíza	34	212	132	58	264,440	643,389	16	172,900	434,800	18	220	9	61
Luquillo	-	101	-	9	-	77,749	-	-	51,325	-	118	-	12
Manatí	13	114	10	31	61,000	283,550	7	8,550	200,602	9	121	7	32
Maricao	133	439	2,197	1,475	9,623,626	12,715,755	100	9,068,716	11,974,100	98	418	2,328	1,521
Maunabo	6	241	2	24	8,850	179,645	3	4,500	14,050	2	252	1	28
Mayagüez	76	695	211	984	1,395,570	8,359,726	55	1,112,930	7,444,100	47	707	203	1,004
Moca	20	512	18	165	111,912	2,156,570	14	67,912	1,292,500	11	586	10	181
Morovis	21	398	24	155	168,080	1,750,475	15	109,580	1,295,250	16	402	18	155
Naguabo	10	161	7	14	53,059	122,065	8	48,281	72,850	4	185	8	18
Naranjito	47	532	22	115	159,740	1,323,028	35	70,840	595,036	16	546	13	123
Orocovis	59	828	72	435	572,340	4,298,919	38	388,850	3,829,750	32	848	53	430
Patillas	67	552	72	322	464,164	2,381,875	55	334,664	1,899,050	32	568	45	319
Peñuelas	55	292	286	540	666,520	3,830,550	38	475,520	3,322,100	21	306	96	566
Ponce	161	458	1,800	1,423	17,724,600	11,855,693	122	16,761,760	11,390,920	61	457	1,613	1,439
Quebradillas	9	256	3	82	15,738	620,225	4	10,000	401,500	7	272	3	72
Rincón	5	117	11	24	50,880	233,690	1	20,000	113,003	4	119	11	24
Río Grande	11	171	20	25	129,130	170,657	6	108,500	106,776	4	204	9	36
Sabana Grande	8	72	11	97	62,200	881,300	7	51,700	805,000	7	170	10	104
Salinas	1	10	(Z)	4	2,100	31,580	-	-	8,300	-	10	-	4
San Germán	55	346	55	127	367,100	1,155,605	40	239,670	780,400	22	357	27	133
San Juan	5	109	3	19	19,700	179,645	3	2,850	81,150	3	245	3	37
San Lorenzo	58	1,047	43	165	309,740	2,007,870	30	145,560	407,100	25	816	39	137
San Sebastián	127	805	182	1,165	1,428,784	11,189,060	79	1,265,268	9,474,580	104	854	147	1,196
Santa Isabel	-	3	-	(Z)	-	2,750	-	-	-	-	3	-	(Z)
Toa Alta	4	177	21	58	305,200	772,326	3	277,000	621,450	3	186	22	60
Toa Baja	3	7	1	10	3,000	48,650	1	300	42,500	2	16	1	12
Trujillo Alto	6	201	4	18	21,300	125,923	2	6,000	45,000	2	250	1	24
Utuado	199	1,724	458	1,505	3,785,600	13,614,426	125	3,271,000	10,816,150	92	1,684	316	1,523
Vega Alta	11	170	15	34	92,800	211,398	6	68,400	85,550	7	179	11	37
Vega Baja	10	156	9	43	66,200	394,961	7	45,200	328,572	6	167	5	43
Vieques	-	3	-	(Z)	-	425	-	-	-	-	7	-	(Z)
Villalba	31	173	38	115	262,550	765,528	21	171,000	588,700	20	224	30	133
Yabucoa	33	793	21	82	122,198	789,877	17	45,565	134,800	24	822	25	88
Yauco	77	499	1,397	1,941	16,309,674	16,270,775	61	15,254,304	15,593,312	43	500	1,402	1,944

Todas las Fincas

Tabla 29. Vegetales Cosechados para la Venta: 1969 y 1964

Table 29. Vegetables Harvested for Sale: 1969 and 1964

All Farms

	Todas los vegetales cosechados para la venta — All vegetables harvested for sale						Tomates — Tomatoes						Pimientos — Peppers					
	Fincas — Farms		Cuerdas		Valor de ventas (dólares) — Value of sales (dollars)		Fincas — Farms		Cuerdas		Valor de ventas (dólares) — Value of sales (dollars)		Fincas — Farms		Cuerdas		Valor de ventas (dólares) — Value of sales (dollars)	
	1969	1964	1969	1964	1969	1964	1969	1964	1969	1964	1969	1964	1969	1964	1969	1964	1969	1964
Puerto Rico	2,132	2,109	4,556	4,470	3,304,762	1,608,243	396	434	1,885	1,469	1,835,730	1,110,571	605	814	485	507	629,953	142,517
Region 1	669	773	1,149	1,224	626,394	211,300	95	136	142	101	184,029	24,924	133	209	95	132	92,235	38,729
Region 2	411	347	365	430	205,989	72,023	60	36	30	19	27,532	4,042	166	182	92	111	88,094	27,667
Region 3	294	196	355	220	170,764	58,510	58	36	27	25	24,614	6,385	84	115	49	67	47,051	24,649
Region 4	365	460	2,391	2,234	2,141,830	1,197,206	113	184	1,646	1,284	1,562,984	1,068,691	107	140	204	131	358,771	30,349
Region 5	393	333	296	356	159,785	69,204	70	42	40	35	36,571	6,529	115	168	45	65	43,802	21,123
Adjuntas	8	3	12	1	8,744	96	3	-	5	-	4,227	-	3	1	1	(Z)	729	50
Aguada	2	2	1	1	307	125	1	-	(Z)	-	60	-	1	1	(Z)	(Z)	117	10
Aguadilla	22	9	14	4	11,278	782	6	2	4	(Z)	3,617	250	9	4	7	1	6,813	212
Aguas Buenas	23	24	26	21	15,739	4,779	2	-	6	-	5,165	-	7	14	5	6	4,379	3,200
Aibonito	19	13	30	126	11,193	15,300	-	3	-	17	-	2,130	4	-	1	-	1,216	-
Añasco	2	1	1	1	413	40	-	-	-	-	-	-	-	-	-	-	-	-
Arecibo	31	77	30	102	15,977	14,619	4	3	5	1	5,118	105	8	25	4	14	4,281	4,421
Arroyo	3	-	3	-	2,055	-	1	-	1	-	1,200	-	-	-	-	-	-	-
Barceloneta	7	7	6	8	3,796	1,245	2	1	1	(Z)	470	80	3	4	2	2	1,273	255
Barranquitas	112	178	186	319	73,065	41,218	-	1	-	1	-	250	18	7	14	8	13,678	2,000
Bayamón and Cataño	17	20	18	17	8,205	6,122	2	1	1	1	870	150	5	14	4	9	3,234	3,072
Cabo Rojo	38	16	118	28	47,080	2,380	4	7	6	4	5,496	302	4	3	5	1	4,380	92
Caguas	23	55	16	40	7,051	10,972	2	4	1	1	1,174	250	5	17	2	10	1,995	4,264
Camuy	58	42	50	37	42,076	8,410	10	5	3	5	3,008	1,080	39	40	27	30	25,277	7,180
Carolina	43	92	52	117	35,365	18,342	14	45	14	34	12,912	4,519	16	25	14	14	13,896	2,791
Cayey	36	36	30	30	16,992	8,113	8	3	4	2	3,174	644	12	14	6	4	5,652	2,017
Ceiba	-	-	-	-	-	-	-	-	-	-	-	-	-	-	-	-	-	-
Ciales	17	10	14	13	5,337	2,539	1	-	(Z)	-	235	-	4	4	2	4	1,573	850
Cidra	60	53	39	41	13,961	6,674	2	1	1	(Z)	470	25	5	18	2	7	1,752	1,858
Coamo	85	120	284	661	146,489	78,076	15	18	17	31	14,297	6,590	11	23	14	20	13,643	5,590
Comerío	7	8	4	16	2,509	2,650	-	1	-	(Z)	-	25	3	4	2	2	1,890	535
Corozal	59	22	78	21	31,469	10,811	4	3	3	1	2,771	335	11	10	7	7	6,569	7,464
Culebra	-	-	-	-	-	-	-	-	-	-	-	-	-	-	-	-	-	-
Dorado	2	3	1	1	416	39	-	-	-	-	-	-	1	3	(Z)	1	341	38
Fajardo	6	1	4	(Z)	1,452	50	1	-	(Z)	-	235	-	-	1	-	(Z)	-	50
Guánica	2	4	2	30	712	4,292	-	-	-	-	-	-	1	-	(Z)	-	243	-
Guayama	7	11	10	19	7,857	6,148	6	7	6	6	5,494	2,353	3	4	1	2	876	515
Guayanilla	37	25	24	32	12,944	3,823	4	7	2	3	1,539	190	10	23	7	28	6,600	3,608
Guaynabo	19	20	19	21	12,320	4,740	4	2	3	3	3,053	500	6	12	4	7	4,136	1,775
Gurabo	77	26	83	42	52,453	11,242	21	14	16	12	14,579	2,963	28	17	15	12	14,349	3,713
Hatillo	82	79	99	143	44,584	21,325	12	9	4	5	4,022	1,015	24	33	13	28	12,354	5,445
Hormigueros	6	1	3	(Z)	1,828	30	2	-	1	-	940	-	1	-	(Z)	-	150	-
Humacao	18	13	17	7	11,149	2,352	5	-	4	-	3,307	-	9	7	4	3	4,311	367
Isabela	88	82	67	70	43,710	19,819	8	6	3	5	2,913	1,450	38	73	23	45	22,274	13,719
Jayuya	18	93	18	135	12,692	55,901	10	75	13	99	10,157	50,870	2	5	2	1	1,460	290
Juana Díaz	7	4	9	147	3,792	87,270	2	4	2	143	1,010	84,351	1	1	(Z)	1	243	1,538
Juncos	18	10	8	5	3,883	683	3	-	1	-	527	-	4	4	1	1	1,012	241
Lajas	20	3	61	2	18,405	1,835	3	1	1	1	743	30	4	2	1	1	1,028	1,670
Lares	86	36	65	27	44,794	6,032	13	1	5	(Z)	4,578	20	59	25	32	10	30,609	3,295
Las Marías	1	2	2	2	450	222	-	2	-	(Z)	-	55	-	1	-	(Z)	-	40
Las Piedras	28	20	9	9	5,997	1,869	5	3	2	1	1,973	113	14	17	3	5	2,743	1,406
Loíza	36	44	51	45	28,460	9,201	14	16	11	12	10,316	2,070	14	20	9	14	7,903	3,436
Luquillo	13	7	28	3	16,673	535	10	3	12	1	11,269	110	4	4	3	1	2,929	220
Manatí	8	7	6	6	3,506	978	2	1	1	1	470	80	2	4	2	1	1,460	287
Maricao	1	3	(Z)	10	94	1,375	-	1	-	2	-	600	-	-	-	-	-	-
Maunabo	8	2	2	1	1,183	167	1	-	(Z)	-	235	-	-	1	-	(Z)	-	17
Mayagüez	28	14	28	14	15,897	5,103	10	5	4	4	3,951	1,069	3	3	2	(Z)	1,899	208
Moca	6	6	2	3	1,213	997	1	1	1	1	470	200	1	3	(Z)	1	243	363
Morovis	49	22	41	24	20,612	6,915	5	2	5	2	3,853	675	11	17	7	10	6,262	3,280
Naguabo	8	12	3	5	2,263	1,131	3	4	2	1	1,644	180	1	7	(Z)	1	243	365
Naranjito	18	24	9	27	5,034	6,113	5	2	2	1	1,344	156	9	24	2	23	1,928	5,545
Orocovis	198	134	362	365	139,377	55,865	12	7	12	17	10,371	8,890	8	11	6	5	6,837	1,035
Patillas	28	19	21	17	12,552	3,862	7	2	8	3	7,044	400	3	2	1	1	1,362	190
Peñuelas	7	6	9	6	3,335	2,716	1	3	(Z)	1	235	76	1	3	1	2	487	2,040
Ponce	18	4	14	5	8,659	630	2	1	1	1	705	100	8	-	6	-	5,896	-
Quebradillas	17	21	15	18	8,127	2,914	5	8	2	5	2,256	795	6	14	2	5	1,693	1,227
Rincón	2	12	1	4	336	529	-	1	-	(Z)	-	4	-	3	-	1	-	110
Río Grande	36	21	184	26	183,425	4,027	9	5	66	3	110,494	745	9	7	13	6	12,880	1,000
Sabana Grande	32	10	29	37	14,090	15,505	10	5	5	6	4,049	2,000	9	6	4	11	4,289	6,450
Salinas	8	1	(D)	3	(D)	150	2	-	(D)	-	(D)	-	2	-	(D)	-	(D)	-
San Germán	25	7	15	6	7,027	2,665	8	4	2	2	1,395	410	6	2	1	1	1,420	200
San Juan	25	27	33	29	25,400	4,660	7	8	9	5	8,013	543	6	8	3	5	2,536	1,150
San Lorenzo	41	29	19	17	10,326	3,201	7	4	3	1	2,490	116	12	18	3	6	3,261	1,466
San Sebastián	19	24	13	9	7,924	2,811	5	1	1	(Z)	980	15	7	14	4	3	4,195	1,575
Santa Isabel	2	6	(D)	907	(D)	892,243	2	4	(D)	905	(D)	892,003	1	-	(D)	-	(D)	-
Toa Alta	8	41	4	24	2,239	5,425	-	3	-	1	-	150	1	19	1	8	487	1,328
Toa Baja	4	1	1	(Z)	369	30	1	-	(Z)	-	100	-	-	-	-	-	-	-
Trujillo Alto	53	100	44	123	24,225	22,860	9	32	5	21	4,712	3,170	17	28	11	19	10,645	6,132
Utuado	52	36	38	47	16,689	5,928	6	6	4	1	3,522	192	9	12	3	5	3,215	1,082
Vega Alta	10	26	73	70	36,207	18,318	3	6	4	2	7,569	3,191	5	12	2	4	2,346	1,158
Vega Baja	4	10	1	7	491	1,118	-	-	-	-	-	-	1	4	(Z)	3	97	345
Vieques	3	4	1	1	184	294	-	1	-	(Z)	-	120	-	-	-	-	-	-
Villalba	50	71	90	140	46,038	20,843	18	29	18	45	16,963	8,470	15	19	11	16	10,948	3,843
Yabucoa	34	40	13	13	7,595	2,721	11	6	2	1	1,833	108	14	34	3	10	2,889	2,209
Yauco	87	97	118	162	88,264	45,448	40	34	33	48	28,378	23,288	47	59	50	61	47,608	12,685

Todas las Fincas

Tabla 29. Vegetales Cosechados para la Venta: 1969 y 1964—Continuación

Table 29. Vegetables Harvested for Sale: 1969 and 1964—Continued

All Farms

	Calabazas, 1969 Pumpkins, 1969			Otros vegetales, 1969 Other vegetables, 1969			Vegetales sembrados, 1970 Vegetables planted, 1970									
							Todos las vegetales All vegetables		Tomates Tomatoes		Pimientos Peppers		Calabazas Pumpkins		Otros vegetales Other vegetables	
	Fincas Farms	Cuerdas	Valor de ventas (dólares) Value of sales (dollars)	Fincas Farms	Cuerdas	Valor de ventas (dólares) Value of sales (dollars)	Fincas Farms	Cuerdas	Fincas Farms	Cuerdas	Fincas Farms	Cuerdas	Fincas Farms	Cuerdas	Fincas Farms	Cuerdas
Puerto Rico	920	1,196	390,615	710	990	448,464	1,201	4,312	220	1,788	363	741	563	1,005	460	778
Region 1	307	425	130,146	266	487	219,984	372	838	42	62	70	53	206	367	170	356
Region 2	167	150	52,679	128	93	37,684	231	241	42	19	112	63	96	93	83	65
Region 3	114	150	51,793	110	129	47,306	162	287	42	21	52	74	51	132	72	60
Region 4	144	347	115,305	89	193	104,770	227	2,689	62	1,664	70	518	100	256	73	252
Region 5	188	123	40,692	117	87	38,720	209	257	32	22	59	33	110	157	62	45
Adjuntas	2	1	228	3	6	3,560	5	8	2	3	2	1	1	1	2	4
Aguada	-	-	-	2	(Z)	130	2	1	1	(Z)	1	(Z)	-	-	2	(Z)
Aguadilla	3	1	194	6	3	654	13	9	3	2	6	4	2	(Z)	6	3
Aguas Buenas	12	10	3,739	7	6	2,456	13	16	3	7	3	3	6	5	2	2
Aibonito	11	24	8,512	4	5	1,465	12	34	1	1	1	1	11	31	1	1
Añasco	2	1	413	-	-	-	1	1	-	-	-	-	1	1	-	-
Arecibo	18	15	4,705	3	6	1,873	13	10	4	2	7	4	4	5	1	(Z)
Arroyo	1	1	600	2	1	255	3	3	1	1	-	-	1	1	2	1
Barceloneta	2	1	376	4	3	1,677	-	-	-	-	-	-	-	-	-	-
Barranquitas	59	71	20,269	49	100	39,118	67	130	1	(Z)	15	14	36	50	36	66
Bayamón and Cataño	12	11	3,363	3	3	738	4	4	-	-	-	-	4	4	-	-
Cabo Rojo	21	61	22,779	16	46	14,425	14	34	4	7	4	5	6	18	5	5
Caguas	11	5	1,532	8	8	2,350	15	10	3	2	4	2	6	3	5	4
Camuy	11	6	2,085	12	14	11,706	37	27	8	3	29	17	8	3	5	4
Carolina	10	6	1,728	16	18	6,829	16	20	6	10	5	3	5	4	8	4
Cayey	13	9	2,737	20	11	5,429	18	17	2	2	8	5	10	6	8	4
Ceiba	-	-	-	-	-	-	-	-	-	-	-	-	-	-	-	-
Ciales	2	3	1,125	6	9	2,404	11	9	2	1	5	2	-	-	6	7
Cidra	45	34	10,763	7	4	976	39	93	-	-	3	1	32	91	5	2
Coamo	57	213	75,842	17	41	42,707	52	223	5	5	7	11	38	176	16	31
Comerío	1	(Z)	94	3	2	525	1	1	-	-	-	-	1	1	-	-
Corozal	26	28	8,588	17	40	13,541	35	67	3	1	8	4	14	17	16	45
Culebra	-	-	-	-	-	-	-	-	-	-	-	-	-	-	-	-
Dorado	-	-	-	1	(Z)	75	-	-	-	-	-	-	-	-	-	-
Fajardo	1	2	563	4	2	654	-	-	-	-	-	-	-	-	-	-
Guánica	2	1	469	-	-	-	-	-	-	-	-	-	-	-	-	-
Guayama	1	(Z)	94	4	3	1,393	5	8	4	4	3	1	1	(Z)	4	2
Guayanilla	8	6	2,030	6	9	2,775	25	28	4	2	12	11	9	8	5	6
Guaynabo	3	2	751	10	10	4,380	9	10	1	(Z)	1	1	5	5	3	5
Gurabo	19	10	2,860	41	43	20,665	38	48	8	7	16	11	6	4	24	25
Hatillo	50	55	18,555	45	28	9,653	50	79	7	2	14	8	26	37	33	31
Hormigueros	2	1	338	2	1	400	3	2	1	1	-	-	-	-	2	1
Humacao	9	7	1,741	4	2	1,790	12	10	1	(Z)	4	3	7	6	3	1
Isabela	27	17	6,710	29	23	11,813	45	29	5	1	21	9	12	8	15	12
Jayuya	3	4	1,075	-	-	-	11	11	7	7	1	1	2	2	1	1
Juana Díaz	2	4	1,594	2	3	945	4	3	1	2	-	-	2	1	1	(Z)
Juncos	8	3	1,280	4	2	1,064	10	6	4	1	4	2	4	2	2	2
Lajas	9	41	12,179	9	17	4,455	12	54	3	1	2	1	5	43	6	9
Lares	22	14	4,708	25	14	4,899	52	38	9	3	35	19	14	8	17	9
Las Marías	1	2	450	-	-	-	1	2	-	-	-	-	1	2	-	-
Las Piedras	9	3	819	7	1	462	14	8	5	2	5	1	6	2	5	3
Loíza	11	7	2,418	17	25	7,823	17	32	6	3	6	6	6	17	8	6
Luquillo	1	1	375	7	12	2,100	7	12	5	6	2	2	1	1	3	3
Manatí	5	4	1,226	2	1	350	4	4	1	(Z)	1	1	2	2	3	2
Maricao	1	(Z)	94	-	-	-	-	-	-	-	-	-	-	-	-	-
Maunabo	4	2	564	2	1	384	3	1	-	-	-	-	3	1	-	-
Mayagüez	12	6	1,690	16	15	8,357	16	19	4	3	3	2	7	4	12	10
Moca	3	1	400	1	1	100	4	2	1	1	-	-	3	1	1	1
Morovis	24	25	9,304	8	5	1,193	31	37	3	4	11	8	21	22	6	4
Naguabo	4	1	376	-	-	-	2	1	-	-	-	-	2	1	-	-
Naranjito	7	4	1,380	2	1	382	8	6	1	(Z)	4	2	4	2	2	2
Orocovis	143	221	71,139	50	122	51,030	139	375	9	11	14	11	115	224	48	129
Patillas	5	3	1,201	12	9	2,945	17	16	7	8	2	1	7	4	9	4
Peñuelas	6	8	2,477	1	(Z)	136	3	6	-	-	-	-	3	6	-	-
Ponce	7	3	1,258	5	4	800	12	(D)	1	(D)	5	(D)	4	5	4	(D)
Quebradillas	6	7	2,704	6	4	1,474	7	11	3	1	3	2	5	5	3	2
Rincón	2	1	186	1	1	150	1	(Z)	-	-	-	-	1	(Z)	-	-
Río Grande	11	13	4,705	21	92	55,346	16	81	5	24	3	1	4	5	9	51
Sabana Grande	11	6	1,897	11	14	3,855	21	21	7	3	5	2	4	3	10	13
Salinas	5	32	7,488	8	13	(D)	3	9	-	-	-	-	1	2	3	7
San Germán	15	6	2,197	10	5	2,015	13	9	8	2	4	1	6	2	6	5
San Juan	4	6	2,707	18	17	12,144	10	17	2	4	2	5	1	1	8	7
San Lorenzo	22	9	3,299	7	3	1,276	16	6	-	-	6	2	8	3	3	1
San Sebastián	3	5	1,797	7	3	952	16	105	5	1	6	51	3	51	7	2
Santa Isabel	-	-	-	1	80	(D)	2	(D)	2	(D)	1	(D)	-	-	1	(D)
Toa Alta	2	1	469	3	2	1,283	4	3	-	-	1	1	1	(Z)	2	2
Toa Baja	1	(Z)	94	2	(Z)	175	3	1	-	-	-	-	1	1	2	1
Trujillo Alto	9	3	1,188	39	25	7,680	26	14	1	(Z)	5	3	4	1	22	10
Utuado	25	23	7,722	15	9	2,230	24	25	5	4	7	3	15	12	8	6
Vega Alta	4	49	10,181	3	17	16,111	7	66	2	3	4	1	2	36	2	26
Vega Baja	2	(Z)	169	2	1	225	2	1	-	-	-	-	1	(Z)	1	1
Vieques	2	(Z)	134	1	(Z)	50	3	1	-	-	-	-	2	(Z)	1	(Z)
Villalba	32	50	13,472	15	11	4,655	37	65	10	10	12	7	22	41	14	7
Yabucoa	21	7	2,470	6	1	403	17	7	5	1	5	3	9	3	4	1
Yauco	15	23	7,946	13	13	4,332	48	74	18	23	25	30	9	10	11	11

Tabla 30. Fincas, Cuerdas en Fincas, Valor Estimado del Terreno y Edificios, y Uso del Terreno: 1969

Table 30. Farms, Cuerdas in Farms, Estimated Value of Land and Buildings, and Land Use: 1969

	Todas las fincas — All farms		Valor del terreno y edificios — Value of land and buildings			Terreno cultivable cosechado — Cropland harvested		Terreno en pastos cultivados y mejorados — Cropland in cultivated and improved pasture	
	Fincas — Farms	Cuerdas	Dólares — Dollars	Promedio por finca — Average per farm	Promedio por cuerda — Average per cuerda	Fincas — Farms	Cuerdas	Fincas — Farms	Cuerdas
Puerto Rico	7,431	1,001,333	831,894,186	111,949	831	6,195	290,541	3,921	291,854
Region 1	1,328	156,694	174,912,879	131,711	1,116	1,019	20,635	817	67,122
Region 2	1,712	177,402	154,580,054	90,292	871	1,388	56,775	1,043	44,492
Region 3	2,043	256,064	180,914,137	88,553	706	1,925	108,516	677	50,841
Region 4	1,248	278,755	188,306,853	150,886	675	1,096	82,655	623	72,397
Region 5	1,100	132,417	133,180,263	121,072	1,006	767	21,959	761	57,003
Adjuntas	166	16,511	7,423,008	44,716	449	165	7,885	37	1,106
Aguada	114	6,902	6,090,560	53,425	882	108	4,032	41	564
Aguadilla	115	10,086	9,321,085	81,052	924	97	4,411	76	2,921
Aguas Buenas	79	4,421	4,464,064	56,507	1,009	66	584	51	1,841
Aibonito	107	8,799	14,537,548	135,864	1,652	58	602	52	5,394
Añasco	53	10,432	7,814,163	147,437	749	53	5,599	19	516
Arecibo	202	29,980	35,408,275	175,288	1,181	141	9,953	144	5,234
Arroyo	19	8,017	15,083,221	793,853	1,881	14	3,943	12	1,509
Barceloneta	52	15,190	12,303,281	236,601	809	41	4,840	37	1,602
Barranquitas	149	7,888	4,415,711	29,635	559	144	1,702	72	1,690
Bayamón and Cataño	46	2,382	4,198,147	91,264	1,762	36	219	39	1,423
Cabo Rojo	214	37,273	25,979,203	121,398	697	199	13,530	80	12,105
Caguas	113	15,649	20,150,215	178,320	1,287	67	736	80	10,169
Camuy	189	12,730	11,736,383	62,097	921	162	5,781	144	2,796
Carolina	52	7,309	8,173,890	157,190	1,118	21	277	35	4,333
Cayey	74	16,140	6,174,288	83,436	382	64	2,056	32	1,747
Ceiba	15	1,812	3,065,668	204,377	1,692	7	594	12	698
Ciales	66	12,014	7,028,625	106,494	585	60	3,963	42	2,695
Cidra	139	10,110	10,506,850	75,588	1,039	122	1,443	68	5,500
Coamo	158	32,456	11,954,485	75,661	368	124	2,543	131	15,168
Comerío	59	4,991	2,821,640	47,824	565	50	376	32	1,088
Corozal	189	12,848	6,831,141	36,143	531	165	1,363	115	5,786
Culebra	8	1,731	2,082,387	260,298	1,202	-	-	7	1,690
Dorado	26	12,779	16,919,330	650,743	1,324	8	3,303	20	5,146
Fajardo	25	6,772	3,695,800	147,832	545	12	1,352	18	1,095
Guánica	25	12,543	4,465,458	178,618	356	19	3,607	10	2,138
Guayama	35	27,371	21,835,801	623,880	797	20	3,331	27	10,417
Guayanilla	82	12,191	13,041,758	159,045	1,069	80	5,297	38	2,142
Guaynabo	31	3,335	2,515,690	81,151	754	20	143	19	1,785
Gurabo	68	10,768	12,355,304	181,695	1,147	47	2,426	58	5,403
Hatillo	169	12,630	12,258,128	72,533	970	44	604	156	7,147
Hormigueros	29	5,098	5,938,366	204,771	1,164	26	2,863	8	190
Humacao	57	3,524	3,383,841	59,365	960	38	1,271	45	1,672
Isabela	154	13,769	11,960,976	77,668	868	134	4,317	93	4,413
Jayuya	173	17,229	7,476,851	43,218	433	165	7,702	60	2,475
Juana Díaz	58	26,794	13,621,038	234,845	508	41	4,879	36	12,916
Juncos	41	9,905	14,993,571	365,696	1,513	25	1,325	35	5,660
Lajas	139	43,658	25,956,789	186,739	594	124	11,293	61	17,897
Lares	328	18,179	8,046,048	24,530	442	328	11,399	60	635
Las Marías	190	14,155	5,295,126	27,869	374	185	6,610	34	347
Las Piedras	126	8,233	9,583,084	76,056	1,163	91	2,295	104	3,376
Loíza	76	15,558	18,310,319	240,925	1,176	47	2,345	46	4,657
Luquillo	52	9,440	11,637,057	223,789	1,232	29	612	31	4,271
Manatí	80	15,872	19,614,574	245,182	1,235	43	2,555	59	6,010
Maricao	102	15,978	6,350,539	62,260	397	102	7,844	14	79
Maunabo	38	3,701	2,269,420	59,721	613	32	1,178	28	1,218
Mayagüez	90	17,066	30,144,562	334,939	1,766	81	9,171	29	1,179
Moca	207	16,143	7,683,426	37,118	475	203	9,119	46	1,501
Morovis	156	11,147	5,712,047	36,615	512	134	1,546	135	4,968
Naguabo	75	12,881	14,373,713	191,649	1,115	23	1,910	68	7,188
Naranjito	110	4,807	3,033,451	27,576	631	104	787	59	943
Orocovis	283	15,739	6,251,848	22,091	397	277	3,881	162	2,899
Patillas	67	9,259	4,162,243	62,123	449	61	1,820	51	3,403
Peñuelas	68	16,109	6,582,258	96,797	408	62	4,781	28	1,681
Ponce	122	42,305	19,218,360	157,527	454	98	17,801	52	6,674
Quebradillas	84	6,850	4,242,380	50,504	619	74	2,258	50	1,829
Rincón	31	2,317	1,797,404	57,980	775	29	1,025	8	183
Río Grande	39	7,036	15,631,600	400,810	2,221	21	1,683	27	2,431
Sabana Grande	48	7,940	7,447,001	155,145	937	45	2,948	17	1,977
Salinas	30	21,158	30,566,612	1,018,887	1,444	14	4,541	17	5,317
San Germán	147	17,107	13,454,749	91,528	786	141	8,930	56	1,860
San Juan	29	811	2,517,776	86,819	3,105	18	97	15	173
San Lorenzo	115	8,284	8,612,120	74,888	1,039	84	814	87	5,067
San Sebastián	385	25,596	11,214,730	29,129	438	379	13,218	85	2,969
Santa Isabel	12	20,800	24,866,166	2,072,180	1,195	9	8,350	6	3,561
Toa Alta	49	7,598	13,407,273	273,617	1,764	18	286	42	5,263
Toa Baja	19	8,759	18,277,889	961,994	2,086	6	1,253	15	3,176
Trujillo Alto	41	2,600	6,304,271	153,762	2,424	20	97	29	1,024
Utuado	333	27,656	12,857,725	38,611	464	325	10,526	176	5,571
Vega Alta	25	4,592	8,957,305	358,292	1,950	15	248	17	3,101
Vega Baja	53	15,153	25,372,588	478,728	1,674	36	3,349	40	6,004
Vieques	5	17,909	15,864,686	3,172,937	885	1	19	5	14,453
Villalba	79	7,915	3,706,169	46,913	468	77	3,099	54	2,244
Yabucoa	68	20,002	11,776,245	173,180	588	50	5,320	53	2,769
Yauco	179	20,640	8,768,883	48,988	424	166	6,684	74	3,785

Tabla 30. Fincas, Cuerdas en Fincas, Valor Estimado del Terreno y Edificios, y Uso del Terreno: 1969—Continuación

Table 30. Farms, Cuerdas in Farms, Estimated Value of Land and Buildings, and Land Use: 1969—Continued

	Otro terreno cultivable — Other cropland		Terreno en bosque que se puede pastar — Woodland pastured		Terreno en bosque que no se puede pastar — Woodland not pastured		Otro terreno en pasto — Other pastureland and rangeland		Todo otro terreno — All other land	
	Fincas Farms	Cuerdas	Fincas Farms	Cuerdas	Fincas Farms	Cuerdas	Fincas Farms	Cuerdas	Fincas Farms	Cuerdas
Puerto Rico	2,686	106,420	2,263	79,298	1,850	69,099	1,876	95,282	3,706	68,833
Region 1	538	17,599	439	12,241	377	11,907	413	18,433	698	8,756
Region 2	658	20,684	518	12,457	500	18,509	393	10,817	919	13,666
Region 3	699	27,623	558	21,698	424	14,288	508	20,533	994	12,566
Region 4	458	26,470	420	24,179	307	13,782	252	32,823	586	26,449
Region 5	333	14,043	328	8,724	242	10,614	310	12,677	509	7,396
Adjuntas	64	2,580	55	1,721	50	1,415	22	350	90	1,454
Aguada	65	1,141	26	373	15	236	9	268	60	284
Aguadilla	28	555	16	441	23	781	14	264	36	713
Aguas Buenas	31	437	34	640	19	241	21	452	41	226
Aibonito	40	337	20	352	14	203	44	1,321	75	591
Añasco	22	1,228	21	1,471	10	824	12	213	25	583
Arecibo	84	4,461	63	1,078	78	5,242	39	1,399	135	2,612
Arroyo	7	1,027	6	423	4	130	5	785	7	202
Barceloneta	16	2,673	17	770	17	2,795	6	244	35	2,265
Barranquitas	97	1,986	35	508	37	486	48	945	88	573
Bayamón and Cataño	24	271	15	139	14	117	7	24	29	189
Cabo Rojo	37	1,746	32	4,030	24	1,282	55	2,748	83	1,832
Caguas	40	1,134	38	1,123	31	411	40	1,344	58	732
Camuy	68	962	56	926	65	1,601	27	218	78	451
Carolina	12	786	14	277	9	486	11	604	19	547
Cayey	25	1,358	31	2,010	21	6,287	27	563	40	2,120
Ceiba	6	184	4	158	5	129	1	10	5	40
Ciales	27	1,002	34	1,559	33	1,175	28	1,236	41	386
Cidra	57	1,236	45	1,034	21	411	27	226	44	259
Coamo	64	3,127	71	4,844	50	1,536	33	3,233	103	2,005
Comerío	17	1,049	37	1,024	9	378	13	970	14	107
Corozal	75	1,519	71	1,554	52	896	50	1,264	70	466
Culebra	-	-	-	-	-	-	1	40	2	1
Dorado	8	1,026	4	462	7	1,094	4	317	14	1,432
Fajardo	12	1,815	6	624	8	536	6	545	14	806
Guánica	11	1,286	10	1,077	9	1,553	7	1,971	19	912
Guayama	6	3,876	15	1,713	10	2,946	4	1,040	12	4,048
Guayanilla	34	1,204	17	1,135	14	845	24	626	41	943
Guaynabo	12	326	2	200	10	292	8	352	21	237
Gurabo	20	564	20	479	16	564	16	915	34	415
Hatillo	38	669	49	1,918	37	738	34	880	115	675
Hormigueros	17	947	11	546	7	97	7	173	19	283
Humacao	11	96	16	241	9	36	12	99	25	108
Isabela	44	792	25	453	42	1,327	59	1,789	92	679
Jayuya	55	1,263	52	2,002	38	1,934	36	904	69	949
Juana Díaz	24	1,580	21	1,345	11	485	18	3,677	38	1,913
Juncos	10	412	9	989	22	1,139	7	278	13	104
Lajas	32	3,383	49	3,477	31	679	65	5,741	81	1,188
Lares	109	1,904	96	1,449	72	959	81	899	164	934
Las Marías	92	2,823	63	1,972	37	1,107	35	697	65	600
Las Piedras	29	706	27	167	18	62	39	1,377	67	251
Loíza	25	2,130	22	1,968	16	871	30	2,852	38	734
Luquillo	14	489	12	924	10	272	13	2,503	30	369
Manatí	28	1,814	13	239	29	1,692	27	1,499	35	2,063
Maricao	59	3,880	26	1,026	29	1,083	22	937	69	1,129
Maunabo	11	674	9	191	9	178	5	214	13	48
Mayagüez	40	2,048	18	996	25	1,350	23	883	48	1,438
Moca	50	2,534	83	1,143	42	578	39	433	107	835
Morovis	61	797	46	634	49	419	68	1,772	111	1,009
Naguabo	14	1,595	11	275	14	536	8	613	24	765
Naranjito	65	1,002	46	559	37	270	29	1,123	46	124
Orocovis	108	2,138	126	1,431	110	1,349	132	2,979	173	1,061
Patillas	16	585	29	1,161	13	661	8	1,190	18	438
Peñuelas	25	1,188	14	522	12	712	19	5,204	32	2,021
Ponce	47	3,973	45	4,103	42	1,237	21	2,593	61	5,925
Quebradillas	32	354	16	468	23	1,029	15	751	32	161
Rincón	10	301	12	304	5	27	12	428	16	51
Río Grande	15	852	10	358	9	613	13	500	20	598
Sabana Grande	12	594	12	736	8	622	14	783	17	282
Salinas	9	1,682	6	417	6	389	9	6,583	9	2,229
San Germán	48	1,799	47	1,318	24	537	38	1,859	55	805
San Juan	8	24	6	20	5	(D)	9	(D)	18	122
San Lorenzo	28	484	43	866	31	145	35	559	43	350
San Sebastián	132	2,566	107	2,337	93	2,206	97	1,347	202	953
Santa Isabel	5	450	1	50	1	12	4	5,238	7	3,139
Toa Alta	16	623	10	156	15	765	16	367	33	138
Toa Baja	5	756	4	363	10	850	7	1,619	16	741
Trujillo Alto	13	377	4	159	3	106	5	729	27	108
Utuado	168	4,168	111	3,000	81	1,919	52	1,163	140	1,305
Vega Alta	6	247	7	123	10	473	8	206	17	195
Vega Baja	27	1,880	17	416	16	941	16	757	33	1,805
Vieques	-	-	4	1,235	1	(D)	2	(D)	4	168
Villalba	36	974	24	840	18	270	11	290	32	199
Yabucoa	17	5,012	25	356	17	402	29	4,716	32	1,427
Yauco	66	2,963	64	3,903	38	1,211	38	1,110	67	985

Tabla 31. Fincas y Cuerdas Regadas: 1969

Table 31. Farms and Cuerdas Irrigated: 1969

	Terreno regado Land irrigated					
	Total		Por sistema público By public system		Por sistema privado By private system	
	Fincas Farms	Cuerdas	Fincas Farms	Cuerdas	Fincas Farms	Cuerdas
Puerto Rico	455	89,288	244	52,966	275	65,220
Region 1	35	1,875	2	353	34	1,522
Region 2	37	5,716	10	1,489	28	4,226
Region 3	183	20,679	153	14,347	42	6,850
Region 4	156	58,942	79	36,777	127	50,546
Region 5	44	2,076	-	-	44	2,076
Adjuntas	1	10	-	-	1	10
Aguada	4	49	4	49	-	-
Aguadilla	16	717	16	717	-	-
Aguas Buenas	4	23	-	-	4	23
Aibonito	3	92	-	-	3	92
	4	311	-	-	4	311
Añasco	15	3,055	5	1,374	11	1,680
Arecibo						
Arroyo	9	3,173	8	2,788	8	2,183
Barceloneta	3	231	-	-	3	231
Barranquitas	4	29	1	20	3	9
Bayamón and Cataño	2	8	-	-	2	8
Cabo Rojo	24	2,575	17	1,608	8	967
Caguas	4	23	-	-	4	23
Camuy	2	121	-	-	2	121
Carolina	-	-	-	-	-	-
Cayey	8	211	-	-	8	211
Ceiba	-	-	-	-	-	-
Ciales	-	-	-	-	-	-
Cidra	2	3	-	-	2	3
Coamo	5	490	1	400	5	490
Comerío	-	-	-	-	-	-
Corozal	3	63	-	-	3	63
Culebra	-	-	-	-	-	-
Dorado	4	517	1	333	4	184
Fajardo	-	-	-	-	-	-
Guánica	10	3,251	10	1,315	4	1,936
Guayama	18	7,253	9	5,853	16	4,443
Guayanilla	7	2,796	2	19	5	2,777
Guaynabo	-	-	-	-	-	-
Gurabo	2	303	-	-	2	303
Hatillo	3	73	-	-	3	73
Hormigueros	2	267	2	267	-	-
Humacao	-	-	-	-	-	-
Isabela	40	1,073	36	912	5	279
Jayuya	2	41	-	-	2	41
Juana Díaz	22	7,381	12	5,556	15	6,717
Juncos	5	290	-	-	5	290
Lajas	55	7,312	52	6,865	6	847
Lares	2	3	-	-	2	3
Las Marías	1	3	-	-	1	3
Las Piedras	7	838	-	-	7	838
Loíza	5	134	-	-	5	134
Luquillo	-	-	-	-	-	-
Manatí	1	100	-	-	1	100
Maricao	-	-	-	-	-	-
Maunabo	1	50	-	-	1	50
Mayagüez	4	47	-	-	4	47
Moca	6	3,053	5	1,144	3	1,909
Morovis	-	-	-	-	-	-
Naguabo	2	35	-	-	2	35
Naranjito	-	-	-	-	-	-
Orocovis	2	15	-	-	2	15
Patillas	13	2,091	7	702	10	1,842
Peñuelas	9	1,827	-	-	9	1,827
Ponce	13	13,240	5	4,276	13	12,443
Quebradillas	5	115	5	115	-	-
Rincón	-	-	-	-	-	-
Río Grande	3	376	-	-	3	376
Sabana Grande	5	858	4	428	1	430
Salinas	17	7,120	9	6,149	15	6,097
San Germán	6	932	5	880	2	52
San Juan	3	19	-	-	3	19
San Lorenzo	5	135	-	-	5	135
San Sebastián	6	231	2	162	4	69
Santa Isabel	10	11,055	9	9,608	10	10,293
Toa Alta	2	5	-	-	2	5
Toa Baja	5	603	-	-	5	603
Trujillo Alto	-	-	-	-	-	-
Utuado	-	-	-	-	-	-
Vega Alta	2	106	-	-	2	106
Vega Baja	6	2,018	-	-	6	2,018
Vieques	-	-	-	-	-	-
Villalba	5	76	-	-	5	76
Yabucoa	1	73	-	-	1	73
Yauco	25	2,389	17	1,426	13	1,307

Tabla 32. Fincas y Cuerdas en Fincas, por Tamaño de Finca: 1969

Table 32. Farms and Cuerdas in Farms, by Size of Farm: 1969

Economic Classes 1-6

	Total		Menos de 10 cuerdas Less than 10 cuerdas		10 a 19 cuerdas 10 to 19 cuerdas		20 a 49 cuerdas 20 to 49 cuerdas		50 a 99 cuerdas 50 to 99 cuerdas		100 a 174 cuerdas 100 to 174 cuerdas		175 a 259 cuerdas 175 to 259 cuerdas		260 cuerdas o más 260 cuerdas or more	
	Fincas Farms	Cuerdas	Fincas Farms	Cuerdas	Fincas Farms	Cuerdas	Fincas Farms	Cuerdas	Fincas Farms	Cuerdas	Fincas Farms	Cuerdas	Fincas Farms	Cuerdas	Fincas Farms	Cuerdas
Puerto Rico	7,431	1,001,333	881	5,407	1,382	19,791	2,139	67,117	1,153	79,806	613	80,584	368	77,911	895	670,716
Region 1	1,328	156,694	206	1,159	273	3,850	382	12,030	176	12,151	92	11,888	66	13,705	133	101,913
Region 2	1,712	177,402	148	980	314	4,591	529	16,511	351	24,014	142	18,984	81	17,130	147	95,192
Region 3	2,043	256,064	252	1,652	384	5,472	605	18,960	290	20,275	175	22,770	96	20,640	241	166,295
Region 4	1,248	278,755	93	578	197	2,859	311	9,716	192	13,363	124	16,566	82	17,420	249	218,253
Region 5	1,100	132,417	182	1,038	214	3,019	312	9,901	144	10,004	80	10,377	43	9,015	125	89,064
Adjuntas	166	16,511	11	74	31	446	56	1,734	30	2,089	12	1,539	6	1,393	20	9,236
Aguada	114	6,902	18	129	23	302	42	1,201	21	1,360	5	688	-	-	5	3,222
Aguadilla	115	10,086	25	162	18	241	35	1,091	10	649	10	1,383	5	1,065	12	5,495
Aguas Buenas	79	4,421	12	73	20	280	24	795	12	816	4	554	3	647	4	1,257
Aibonito	107	8,799	35	159	20	297	23	715	15	1,067	3	400	2	455	9	5,706
Añasco	53	10,432	3	19	4	58	17	555	8	555	6	818	1	191	14	8,238
Arecibo	202	29,980	17	115	38	562	61	1,856	36	2,487	9	1,113	11	2,268	30	21,580
Arroyo	19	8,017	1	7	1	19	2	77	3	238	5	722	1	223	6	6,731
Barceloneta	52	15,190	8	67	5	63	11	337	11	738	4	502	3	636	10	12,848
Barranquitas	149	7,888	19	113	46	664	37	1,215	24	1,705	12	1,486	9	1,824	2	881
Bayamón and Cataño	46	2,382	6	32	8	120	21	627	6	395	2	245	1	199	2	764
Cabo Rojo	214	37,273	26	156	44	680	58	1,775	23	1,603	14	1,747	18	3,803	31	27,510
Caguas	113	15,649	18	83	19	280	28	884	12	818	9	1,210	6	1,174	21	11,202
Camuy	189	12,730	29	197	40	546	57	1,852	44	3,200	6	835	7	1,531	6	4,570
Carolina	52	7,309	11	48	6	93	11	316	9	651	3	418	2	386	10	5,398
Cayey	74	16,140	12	88	18	228	14	461	5	282	7	878	4	881	14	13,322
Ceiba	15	1,812	-	-	1	13	6	198	3	201	1	107	1	189	3	1,104
Ciales	66	12,014	2	8	13	188	11	365	14	970	7	753	5	1,112	14	8,619
Cidra	139	10,110	31	179	36	495	42	1,255	15	1,107	5	635	2	450	8	5,990
Coamo	158	32,456	7	40	19	295	45	1,238	21	1,462	21	2,768	14	3,030	31	23,624
Comerío	59	4,991	12	67	13	190	16	454	5	313	5	706	4	840	4	2,422
Corozal	189	12,848	41	239	42	553	56	1,776	22	1,497	14	1,786	4	831	10	6,167
Culebra	8	1,731	-	-	-	-	2	65	2	(D)	-	-	2	378	2	(D)
Dorado	26	12,779	1	10	4	49	4	99	1	84	3	366	2	423	11	11,748
Fajardo	25	6,772	1	9	6	87	1	23	5	332	1	102	2	449	9	5,770
Guánica	25	12,543	1	7	1	12	1	30	-	-	3	376	4	808	15	11,310
Guayama	35	27,371	1	6	1	10	3	75	8	584	5	729	4	871	13	25,096
Guayanilla	82	12,191	8	41	8	115	23	710	13	927	11	1,439	7	1,388	12	7,572
Guaynabo	31	3,335	11	64	7	100	5	145	4	314	1	127	-	-	3	2,585
Gurabo	68	10,768	13	84	13	168	15	439	7	554	4	443	1	256	15	8,824
Hatillo	169	12,630	19	99	24	368	48	1,531	47	3,184	18	2,337	5	1,145	8	3,967
Hormigueros	29	5,098	2	9	5	69	8	237	5	383	1	136	2	466	6	3,798
Humacao	57	3,524	7	54	10	146	23	704	8	551	5	672	2	427	2	970
Isabela	154	13,769	28	149	41	580	41	1,308	17	1,198	8	1,060	7	1,519	12	7,954
Jayuya	173	17,229	13	86	45	714	40	1,288	30	2,030	14	1,765	9	1,876	22	9,470
Juana Díaz	58	26,794	5	24	5	60	13	402	7	526	5	749	2	404	21	24,628
Juncos	41	9,905	5	24	3	54	5	157	3	188	9	1,070	4	825	12	7,589
Lajas	139	43,658	21	144	16	221	32	1,073	22	1,555	12	1,700	8	1,717	28	37,250
Lares	328	18,179	27	187	79	1,109	114	3,636	70	4,679	18	2,496	13	2,705	7	3,367
Las Marías	190	14,155	8	46	48	714	71	2,139	28	2,011	17	2,191	6	1,331	12	5,723
Las Piedras	126	8,233	18	109	35	510	44	1,441	16	1,033	3	408	2	386	8	4,346
Loíza	76	15,558	5	22	9	137	20	716	9	523	5	679	13	2,712	15	10,768
Luquillo	52	9,440	13	72	12	160	4	127	4	297	6	713	1	200	12	7,872
Manatí	80	15,872	5	36	6	78	22	655	11	743	12	1,636	4	745	20	11,980
Maricao	102	15,978	5	36	7	99	17	462	17	1,211	19	2,416	10	2,039	27	9,715
Maunabo	38	3,701	2	12	6	78	11	333	7	537	6	746	2	383	4	1,611
Mayagüez	90	17,066	5	20	10	154	25	795	9	564	14	1,782	9	1,895	18	11,856
Moca	207	16,143	27	203	52	740	69	2,137	28	1,838	20	2,505	5	1,052	6	7,669
Morovis	156	11,147	7	52	26	409	60	1,699	36	2,568	13	1,764	8	1,615	6	3,041
Naguabo	75	12,881	5	23	7	99	11	349	20	1,452	10	1,370	8	1,652	14	7,937
Naranjito	110	4,807	14	83	31	428	44	1,322	9	546	7	896	3	617	2	916
Orocovis	283	15,739	27	174	59	857	113	3,610	51	3,521	14	1,801	11	2,284	8	3,492
Patillas	67	9,259	5	33	15	218	17	617	11	754	4	575	3	656	12	6,406
Peñuelas	68	16,109	4	27	5	62	20	643	9	614	10	1,276	9	1,934	11	11,553
Ponce	122	42,305	5	26	10	143	25	810	22	1,570	11	1,512	11	2,327	38	35,918
Quebradillas	84	6,850	11	64	20	286	25	759	11	746	7	1,071	4	849	6	3,075
Rincón	31	2,317	1	1	6	89	9	312	8	626	3	388	4	901	-	-
Río Grande	39	7,036	4	15	4	51	9	358	5	369	5	762	3	647	9	4,833
Sabana Grande	48	7,940	9	55	4	60	13	370	4	318	2	242	3	724	13	6,172
Salinas	30	21,158	1	5	7	108	4	111	-	-	2	268	2	436	14	20,230
San Germán	117	17,107	17	113	30	429	35	1,142	26	1,947	11	1,338	9	1,988	19	10,150
San Juan	29	811	13	62	6	85	7	203	2	122	-	-	-	-	1	339
San Lorenzo	115	8,284	16	90	17	250	44	1,385	16	1,040	11	1,484	5	999	6	3,038
San Sebastián	385	25,596	56	405	75	1,026	132	4,332	64	4,457	30	4,003	5	1,141	23	10,232
Santa Isabel	12	20,800	-	-	1	12	-	-	-	-	-	-	-	-	11	20,788
Toa Alta	49	7,598	10	56	6	77	7	227	7	563	9	1,210	2	414	8	5,051
Toa Baja	19	8,759	1	1	1	14	2	67	-	-	2	235	-	-	13	8,442
Trujillo Alto	41	2,600	16	89	7	95	11	292	5	(D)	-	-	-	-	2	(D)
Utuado	333	27,656	18	128	60	948	109	3,554	65	4,249	42	5,544	19	4,056	20	9,178
Vega Alta	25	4,592	1	3	5	78	6	191	3	231	2	250	5	1,086	3	2,754
Vega Baja	53	15,153	5	29	3	36	11	267	6	451	6	933	2	469	20	12,967
Vieques	5	17,909	-	-	-	-	-	-	-	-	-	-	1	227	4	17,682
Villalba	79	7,915	8	58	13	188	20	696	19	1,309	7	888	3	621	9	4,156
Yabucoa	68	20,002	8	61	10	135	28	983	8	560	4	509	2	481	8	17,273
Yauco	179	20,640	24	152	36	471	43	1,315	19	1,261	17	2,337	11	2,261	29	12,843

Tabla 33. Fincas y Cuerdas Cosechadas, por Tamaño de Finca: 1969

Table 33. Farms and Cuerdas Harvested, by Size of Farm: 1969

Economic Classes 1-6

	Total		Menos de 10 cuerdas Less than 10 cuerdas		10 a 19 cuerdas 10 to 19 cuerdas		20 a 49 cuerdas 20 to 49 cuerdas		50 a 99 cuerdas 50 to 99 cuerdas		100 a 174 cuerdas 100 to 174 cuerdas		175 a 259 cuerdas 175 to 259 cuerdas		260 cuerdas o más 260 cuerdas or more	
	Fincas Farms	Cuerdas cosechadas Cuerdas harvested	Fincas Farms	Cuerdas cosechadas Cuerdas harvested	Fincas Farms	Cuerdas cosechadas Cuerdas harvested	Fincas Farms	Cuerdas cosechadas Cuerdas harvested	Fincas Farms	Cuerdas cosechadas Cuerdas harvested	Fincas Farms	Cuerdas cosechadas Cuerdas harvested	Fincas Farms	Cuerdas cosechadas Cuerdas harvested	Fincas Farms	Cuerdas cosechadas Cuerdas harvested
Puerto Rico	6,195	290,541	734	3,297	1,269	10,651	1,913	27,134	912	25,984	463	23,631	264	21,390	640	178,453
Region 1	1,019	20,635	173	603	237	1,550	337	3,129	120	1,669	54	1,351	39	1,562	59	10,772
Region 2	1,388	56,775	118	583	283	2,621	449	6,884	258	7,479	100	4,959	61	5,190	119	29,058
Region 3	1,925	108,516	228	1,240	374	3,739	575	10,299	268	9,608	167	10,475	88	8,754	225	64,401
Region 4	1,096	82,655	81	431	186	1,733	298	4,881	180	5,638	104	5,406	64	4,953	183	59,613
Region 5	767	21,959	134	441	189	1,008	254	1,942	86	1,591	38	1,439	12	931	54	14,608
Adjuntas	165	7,885	11	64	31	316	55	1,051	30	1,167	12	717	6	858	20	3,713
Aguada	108	4,032	17	92	22	195	41	560	18	497	5	305	-	-	5	2,385
Aguadilla	97	4,411	21	109	17	123	26	435	8	218	10	876	4	606	11	2,044
Aguas Buenas	66	584	11	49	19	124	24	237	9	102	1	(D)	-	-	2	(D)
Aibonito	58	602	14	34	14	105	14	130	10	211	2	8	-	-	4	114
Añasco	53	5,599	3	19	4	49	17	317	8	217	6	434	1	129	14	4,434
Arecibo	141	9,953	13	53	30	268	38	474	19	302	6	203	7	361	28	8,293
Arroyo	14	3,943	1	7	1	5	2	37	1	3	5	439	1	124	3	3,328
Barceloneta	41	4,840	6	33	5	39	9	89	7	190	3	79	2	64	9	4,346
Barranquitas	144	1,702	17	62	44	317	37	327	24	327	11	216	9	387	2	68
Bayamón and Cataño	36	219	6	19	8	42	17	133	4	23	1	2	-	-	-	-
Cabo Rojo	199	13,530	22	118	42	449	56	1,004	20	831	14	767	18	1,876	27	8,486
Caguas	67	736	12	41	18	117	24	184	6	43	4	68	1	138	2	145
Camuy	162	5,781	24	127	35	274	50	732	35	945	6	331	6	604	6	2,767
Carolina	21	277	8	21	3	17	6	23	2	3	-	-	-	-	2	214
Cayey	64	2,056	10	40	18	117	12	91	5	51	6	206	1	8	12	1,544
Ceiba	7	594	-	-	1	5	2	13	1	(D)	-	-	1	45	2	(D)
Ciales	60	3,963	1	2	13	104	11	137	14	315	6	200	4	363	11	2,843
Cidra	122	1,443	29	115	36	219	38	373	13	243	3	115	-	-	3	378
Coamo	124	2,543	5	22	15	84	42	329	18	327	14	212	10	335	20	1,235
Comerío	50	376	11	34	12	49	16	156	4	30	3	9	2	23	2	75
Corozal	165	1,363	38	141	41	211	51	429	15	159	12	177	2	95	6	151
Culebra	-	-	-	-	-	-	-	-	-	-	-	-	-	-	-	-
Dorado	8	3,303	1	9	1	12	1	20	-	-	-	-	-	-	5	3,262
Fajardo	12	1,352	1	4	2	2	1	9	1	5	-	-	-	-	7	1,332
Guánica	19	3,607	1	5	-	-	1	6	-	-	2	40	3	281	12	3,275
Guayama	20	3,331	1	4	1	3	3	19	6	136	3	29	1	1	5	3,139
Guayanilla	80	5,297	8	32	8	77	22	375	13	391	11	871	6	422	12	3,129
Guaynabo	20	143	8	25	3	18	5	35	3	41	-	-	-	-	1	25
Gurabo	47	2,426	12	39	12	42	13	51	3	20	1	5	-	-	6	2,271
Hatillo	44	604	7	24	11	93	12	91	8	81	2	133	-	-	4	182
Hormigueros	26	2,863	1	3	5	33	6	87	5	218	1	50	2	271	6	2,201
Humacao	38	1,271	4	10	10	40	17	123	3	105	1	(D)	1	100	2	(D)
Isabela	134	4,317	25	96	38	364	34	531	14	365	6	222	5	183	12	2,556
Jayuya	165	7,702	11	66	44	480	40	835	30	1,046	13	750	9	946	18	3,579
Juana Díaz	41	4,879	2	6	5	41	11	170	6	224	1	167	2	180	14	4,091
Juncos	25	1,325	5	7	2	13	3	23	2	48	5	108	3	164	5	963
Lajas	124	11,293	19	100	15	167	30	550	19	654	9	451	6	634	26	8,738
Lares	328	11,399	27	148	79	795	114	2,452	70	2,721	18	1,524	13	1,679	7	2,079
Las Marías	185	6,610	7	35	48	499	71	1,247	25	846	17	889	5	412	12	2,683
Las Piedras	91	2,295	14	30	26	91	35	309	9	132	3	351	1	148	3	1,235
Loíza	47	2,345	4	8	8	72	15	292	2	55	3	201	5	328	10	1,388
Luquillo	29	612	13	56	10	89	3	28	-	-	-	-	-	-	3	440
Manatí	43	2,555	4	10	3	34	17	116	1	1	2	44	2	80	14	2,272
Maricao	102	7,844	5	32	7	82	17	295	17	695	19	1,349	10	1,037	27	4,354
Maunabo	32	1,178	2	10	6	51	11	117	5	276	3	218	1	25	4	482
Mayagüez	81	9,171	3	4	10	119	22	325	7	190	13	890	9	768	17	6,876
Moca	203	9,119	27	173	51	512	69	1,197	27	933	20	1,283	4	383	5	4,640
Morovis	134	1,546	7	37	26	184	58	535	28	382	8	127	3	93	4	188
Naguabo	23	1,910	1	2	5	10	3	6	6	246	1	2	2	190	5	1,455
Naranjito	104	787	11	42	31	176	43	276	9	65	5	77	3	100	2	52
Orocovis	277	3,881	27	122	59	488	111	1,106	48	882	14	475	11	423	7	385
Patillas	61	1,820	4	21	15	114	17	211	11	216	3	49	3	90	8	1,119
Peñuelas	62	4,781	4	27	5	45	18	414	9	200	10	412	8	734	8	2,949
Ponce	98	17,801	4	25	8	86	22	387	21	776	10	453	7	552	26	15,522
Quebradillas	74	2,258	9	44	19	184	23	337	8	237	6	378	4	351	5	729
Rincón	29	1,025	-	-	6	57	8	102	8	284	3	170	4	412	-	-
Río Grande	21	1,683	3	6	1	2	8	87	3	3	2	122	-	-	4	1,463
Sabana Grande	45	2,948	8	38	4	42	13	202	4	122	2	63	3	204	11	2,277
Salinas	14	4,541	-	-	4	31	3	54	-	-	-	-	-	-	7	4,457
San Germán	141	8,930	14	79	30	326	34	530	25	933	11	549	9	939	18	5,574
San Juan	18	97	10	21	4	16	3	33	-	-	-	-	-	-	1	27
San Lorenzo	84	814	14	45	13	43	38	190	10	101	5	36	1	8	3	391
San Sebastián	379	13,218	55	338	75	725	130	2,912	63	2,607	29	2,139	5	619	22	3,878
Santa Isabel	9	8,350	-	-	1	6	-	-	-	-	-	-	-	-	8	8,344
Toa Alta	18	286	6	15	2	5	3	27	3	(D)	2	7	1	23	1	(D)
Toa Baja	6	1,253	1	-	-	-	1	30	-	-	-	-	-	-	4	1,223
Trujillo Alto	20	97	7	17	4	15	8	61	1	4	-	-	-	-	-	-
Utuado	325	10,526	18	100	60	637	108	1,859	65	2,241	41	1,910	19	1,376	14	2,405
Vega Alta	15	248	1	3	3	16	6	45	-	-	1	66	4	119	-	-
Vega Baja	36	3,349	2	6	2	9	9	63	3	66	2	31	1	220	17	2,954
Vieques	1	19	-	-	-	-	-	-	-	-	-	-	1	19	-	-
Villalba	77	3,099	8	46	13	141	20	314	18	551	7	300	2	135	9	1,613
Yabucoa	50	5,320	6	21	10	38	22	109	5	15	3	187	1	150	3	4,800
Yauco	166	6,684	22	112	35	307	43	686	17	602	15	1,006	9	576	25	3,395

Todas las Fincas

Tabla 34. Fincas y Cuerdas en Pastos Cultivados y Mejorados, por Tamaño de Finca: 1969

Table 34. Farms and Cuerdas in Cultivated and Improved Pasture, by Size of Farm: 1969

Economic Classes 1-6

	Total		Menos de 10 cuerdas Less than 10 cuerdas		10 a 19 cuerdas 10 or 19 cuerdas		20 a 49 cuerdas 20 to 49 cuerdas		50 a 99 cuerdas 50 to 99 cuerdas		100 a 174 cuerdas 100 to 174 cuerdas		175 a 259 cuerdas 175 to 259 cuerdas		260 cuerdas o más 260 cuerdas or more	
	Fincas Farms	Cuerdas	Fincas Farms	Cuerdas	Fincas Farms	Cuerdas	Fincas Farms	Cuerdas	Fincas Farms	Cuerdas	Fincas Farms	Cuerdas	Fincas Farms	Cuerdas	Fincas Farms	Cuerdas
Puerto Rico	3,921	291,854	258	755	583	3,510	1,150	15,118	719	22,837	385	22,744	247	23,721	579	203,169
Region 1	817	67,122	67	177	129	788	250	3,080	144	4,984	75	4,719	53	5,410	99	47,964
Region 2	1,043	44,492	65	219	151	865	322	4,420	239	7,405	106	6,386	62	4,959	98	20,239
Region 3	677	50,841	41	106	96	454	195	2,233	120	2,771	63	2,517	43	3,582	119	39,178
Region 4	623	72,397	22	38	76	483	147	1,661	100	2,803	73	3,302	52	4,028	153	60,083
Region 5	761	57,003	63	215	131	919	236	3,724	116	4,875	68	5,821	37	5,742	110	35,705
Adjuntas	37	1,106	1	1	6	21	13	81	4	53	6	155	2	165	5	630
Aguada	41	564	2	3	10	38	17	147	10	276	1	47	-	-	1	53
Aguadilla	76	2,921	12	31	10	69	24	437	10	342	7	323	3	279	10	1,440
Aguas Buenas	51	1,841	2	7	12	48	19	171	9	269	3	380	3	449	3	518
Aibonito	52	5,394	5	23	9	70	14	158	11	441	3	102	2	455	8	4,146
Añasco	19	516	-	-	1	3	7	58	5	114	2	37	-	-	4	305
Arecibo	144	5,234	11	35	22	124	47	769	31	1,119	9	446	10	1,206	14	1,537
Arroyo	12	1,509	-	-	-	-	2	18	3	192	2	53	1	89	4	1,157
Barceloneta	37	1,602	4	20	2	8	9	92	10	271	4	172	3	265	5	775
Barranquitas	72	1,690	4	8	19	73	18	146	16	313	9	302	5	395	1	454
Bayamón and Cataño	39	1,423	3	4	7	36	18	172	6	(D)	2	195	1	100	2	(D)
Cabo Rojo	80	12,105	1	7	17	98	18	272	11	387	4	236	9	1,004	20	10,100
Caguas	80	10,169	6	16	12	63	20	308	9	242	8	434	4	763	21	8,343
Camuy	144	2,796	14	47	28	169	47	579	40	1,114	6	258	5	254	4	375
Carolina	35	4,333	3	11	1	13	9	172	9	588	3	270	2	386	8	2,893
Cayey	32	1,747	4	9	4	18	8	116	-	-	4	135	2	190	10	1,279
Ceiba	12	698	-	-	1	1	5	111	3	176	1	105	-	-	2	305
Ciales	42	2,695	1	2	2	15	9	112	10	171	4	152	3	118	13	2,126
Cidra	68	5,500	9	24	15	75	19	180	11	216	4	294	2	440	8	4,271
Coamo	131	15,168	1	2	14	115	35	416	18	570	18	673	14	912	31	12,479
Comerío	32	1,088	3	12	5	19	9	35	4	144	3	140	4	313	4	425
Corozal	115	5,786	11	26	22	117	39	566	20	639	10	724	4	587	9	3,127
Culebra	7	1,690	-	-	-	-	1	24	2	(D)	-	-	2	378	2	(D)
Dorado	20	5,146	-	-	3	20	3	62	-	-	2	150	2	291	10	4,623
Fajardo	18	1,095	1	1	6	82	-	-	5	203	1	69	2	160	3	580
Guánica	10	2,138	-	-	-	-	-	-	-	-	2	55	2	220	6	1,863
Guayama	27	10,417	-	-	1	7	3	46	7	230	4	245	2	380	10	9,509
Guayanilla	38	2,142	5	6	1	3	10	90	9	349	4	189	3	281	6	1,225
Guaynabo	19	1,785	4	13	5	41	3	33	3	143	1	40	-	-	3	1,515
Gurabo	58	5,403	9	37	11	76	12	224	7	385	3	233	1	139	15	4,310
Hatillo	156	7,147	15	59	20	209	47	1,032	45	1,991	16	1,513	5	428	8	1,916
Hormigueros	8	190	-	-	3	21	2	21	1	38	1	70	1	40	-	-
Humacao	45	1,672	2	14	8	61	20	354	7	365	4	420	2	320	2	138
Isabela	93	4,413	8	16	15	82	32	382	14	416	5	331	7	529	12	2,658
Jayuya	60	2,475	3	7	16	109	11	115	9	167	5	209	3	128	13	1,739
Juana Díaz	36	12,916	1	1	3	11	7	63	5	139	3	298	2	85	15	12,319
Juncos	35	5,660	1	-	3	39	5	112	3	78	8	761	4	464	11	4,206
Lajas	61	17,897	6	14	3	14	10	103	8	102	6	326	4	510	24	16,828
Lares	60	635	3	4	13	35	16	93	14	193	4	41	6	83	4	186
Las Marías	34	347	2	6	7	16	11	52	8	108	3	33	1	50	2	82
Las Piedras	104	3,376	11	48	30	251	38	647	15	755	1	21	1	180	8	1,475
Loíza	46	4,657	1	2	5	31	10	245	8	315	4	264	10	824	8	2,977
Luquillo	31	4,271	1	1	4	33	4	80	4	289	6	352	1	200	11	3,316
Manatí	59	6,010	2	13	3	38	18	340	10	452	11	911	3	378	12	3,879
Maricao	14	79	-	-	-	-	2	2	3	26	4	17	1	2	4	32
Maunabo	28	1,218	1	2	4	19	9	137	4	140	6	437	1	123	3	360
Mayagüez	29	1,179	2	12	1	11	9	152	6	114	2	45	4	387	5	459
Moca	46	1,501	-	-	10	45	11	79	7	164	11	504	4	280	3	430
Morovis	135	4,968	4	11	25	125	49	514	32	1,136	12	881	8	983	5	1,319
Naguabo	68	7,188	4	15	7	74	11	303	18	1,054	10	1,240	8	1,223	10	3,279
Naranjito	59	943	4	7	9	46	29	281	8	155	6	364	2	21	1	70
Orocovis	162	2,899	12	18	16	59	70	589	38	829	11	265	9	535	6	604
Patillas	51	3,403	3	8	8	57	15	199	9	283	4	316	3	220	9	2,320
Peñuelas	28	1,681	-	-	1	8	5	61	6	80	6	284	4	276	6	972
Ponce	52	6,674	-	-	3	16	9	172	8	201	6	224	8	432	18	5,630
Quebradillas	50	1,829	5	17	8	40	15	230	9	268	5	263	3	216	5	795
Rincón	8	183	-	-	-	-	3	40	3	78	1	40	1	25	-	-
Río Grande	27	2,431	2	4	3	19	7	116	4	197	4	383	3	460	4	1,252
Sabana Grande	17	1,977	2	6	1	1	4	48	2	65	-	-	1	120	7	1,737
Salinas	17	5,317	-	-	5	53	1	48	-	-	2	140	2	213	7	4,863
San Germán	56	1,860	1	6	9	31	15	210	13	257	6	282	2	47	10	1,028
San Juan	15	173	3	11	6	41	5	104	1	17	-	-	-	-	-	-
San Lorenzo	87	5,067	5	15	10	77	36	591	14	658	11	1,197	5	830	6	1,700
San Sebastián	85	2,969	5	5	9	27	30	230	19	284	8	172	3	88	11	2,163
Santa Isabel	6	3,561	-	-	1	6	-	-	-	-	-	-	-	-	5	3,555
Toa Alta	42	5,263	6	22	6	49	7	123	5	251	9	809	2	219	7	3,791
Toa Baja	15	3,176	1	1	1	13	1	25	-	-	2	154	-	-	10	2,983
Trujillo Alto	29	1,024	8	38	7	68	8	125	5	(D)	-	-	-	-	1	(D)
Utuado	176	5,571	3	3	26	91	56	542	33	517	29	1,162	14	871	15	2,386
Vega Alta	17	3,101	-	-	3	30	4	73	3	141	1	133	3	480	3	2,244
Vega Baja	40	6,004	3	10	2	12	9	119	5	174	6	587	2	157	13	4,946
Vieques	5	14,453	-	-	-	-	-	-	-	-	-	-	1	61	4	14,392
Villalba	54	2,244	4	5	5	16	16	163	13	321	6	269	2	350	8	1,121
Yabucoa	53	2,769	4	8	6	50	25	424	8	273	3	167	2	167	5	1,680
Yauco	74	3,785	4	8	12	61	20	190	9	218	7	247	6	497	16	2,564

Clases Económicas 1-6

Tabla 35. Fincas y Cuerdas en Fincas, por Tenencia del Operador: 1969

Table 35. Farms and Cuerdas in Farms, by Tenure of Operator: 1969

Economic Classes 1-6

	Todas las fincas — All farms		Propietarios — Full owners		Propietarios en parte — Part owners		Administradores — Managers		Arrendatarios — Tenants	
	Fincas — Farms	Cuerdas	Fincas — Farms	Cuerdas	Fincas — Farms	Cuerdas	Fincas — Farms	Cuerdas	Fincas — Farms	Cuerdas
Puerto Rico	7,431	1,001,333	5,250	441,643	1,304	330,772	181	110,958	696	117,961
Region 1	1,328	156,694	911	57,750	202	39,251	51	23,659	164	36,035
Region 2	1,712	177,402	1,268	95,919	278	45,526	38	23,751	128	12,205
Region 3	2,043	256,064	1,395	116,088	426	98,140	40	18,259	182	23,577
Region 4	1,248	278,755	939	120,302	169	94,156	24	28,967	116	35,331
Region 5	1,100	132,417	737	51,585	229	53,699	28	16,322	106	10,812
Adjuntas	166	16,511	155	15,089	7	550	-	-	4	872
Aguada	114	6,902	77	2,342	29	3,982	2	104	6	474
Aguadilla	115	10,086	69	5,284	34	4,088	1	8	11	705
Aguas Buenas	79	4,421	55	3,331	17	637	-	-	7	454
Aibonito	107	8,799	87	4,272	11	4,282	2	17	7	228
Añasco	53	10,432	41	6,585	9	3,512	-	-	3	336
Arecibo	202	29,980	110	12,259	55	8,993	14	7,165	23	1,563
Arroyo	19	8,017	10	1,442	6	4,008	-	-	3	2,567
Barceloneta	52	15,190	34	1,829	12	10,050	4	2,996	2	315
Barranquitas	149	7,888	103	5,392	18	1,176	-	-	28	1,319
Bayamón and Cataño	46	2,382	29	971	7	805	-	-	10	606
Cabo Rojo	214	37,273	99	11,517	67	18,941	4	1,219	44	5,595
Caguas	113	15,649	74	7,433	26	6,678	1	405	12	1,134
Camuy	189	12,730	120	5,104	55	4,007	2	(D)	12	(D)
Carolina	52	7,309	39	2,618	7	2,617	2	(D)	4	(D)
Cayey	74	16,140	63	6,528	5	1,361	1	(D)	5	(D)
Ceiba	15	1,812	10	981	3	246	-	-	2	585
Ciales	66	12,014	58	10,172	4	784	2	(D)	2	(D)
Cidra	139	10,110	83	4,011	24	3,658	7	1,197	25	1,244
Coamo	158	32,456	116	17,017	23	8,108	3	1,274	16	6,058
Comerío	59	4,991	47	2,536	7	2,298	-	-	5	157
Corozal	189	12,848	145	9,009	26	2,505	6	583	12	751
Culebra	8	1,731	5	1,422	2	223	-	-	1	87
Dorado	26	12,779	11	3,416	1	469	5	3,080	9	5,814
Fajardo	25	6,772	14	1,693	4	771	6	4,113	1	195
Guánica	25	12,543	6	3,152	4	343	6	4,941	9	4,107
Guayama	35	27,371	24	4,691	5	14,292	1	(D)	5	(D)
Guayanilla	82	12,191	49	4,870	21	4,470	1	26	11	2,826
Guaynabo	31	3,335	17	808	8	1,932	1	435	5	160
Gurabo	68	10,768	43	2,645	15	4,466	5	2,296	5	1,361
Hatillo	169	12,630	72	4,305	59	6,121	-	-	38	2,205
Hormigueros	29	5,098	19	1,265	5	2,501	1	469	4	863
Humacao	57	3,524	36	1,211	13	1,576	1	207	7	529
Isabela	154	13,769	86	6,115	45	6,846	1	395	22	413
Jayuya	173	17,229	160	16,103	6	804	1	60	6	262
Juana Díaz	58	26,794	35	10,365	14	12,612	5	3,149	4	667
Juncos	41	9,905	21	3,361	17	5,180	2	(D)	1	(D)
Lajas	139	43,658	76	11,566	43	26,972	2	(D)	18	(D)
Lares	328	18,179	317	16,738	4	946	-	-	7	495
Las Marías	190	14,155	183	13,012	4	135	1	220	2	788
Las Piedras	126	8,233	96	3,761	19	2,283	1	(D)	10	(D)
Loíza	76	15,558	34	2,812	16	4,084	11	6,317	15	2,344
Luquillo	52	9,440	37	4,012	8	3,191	3	610	4	1,627
Manatí	80	15,872	46	6,492	20	5,184	2	(D)	12	(D)
Maricao	102	15,978	94	14,044	2	706	3	754	3	475
Maunabo	38	3,701	22	2,480	16	1,221	-	-	-	-
Mayagüez	90	17,066	62	6,746	14	7,304	9	1,473	5	1,543
Moca	207	16,143	153	6,406	42	3,922	1	(D)	11	(D)
Morovis	156	11,147	117	6,991	28	3,022	1	28	10	1,106
Naguabo	75	12,881	39	4,715	22	4,674	3	1,966	11	1,527
Naranjito	110	4,807	74	2,788	15	1,423	1	38	20	559
Orocovis	283	15,739	219	11,876	41	2,938	2	323	21	604
Patillas	67	9,259	46	6,071	16	1,943	-	-	5	1,245
Peñuelas	68	16,109	48	6,453	13	8,165	1	121	6	1,370
Ponce	122	42,305	93	15,562	8	2,476	8	18,014	13	6,253
Quebradillas	84	6,850	52	4,363	22	2,153	1	16	9	318
Rincón	31	2,317	15	831	10	821	-	-	6	666
Río Grande	39	7,036	22	2,083	8	1,050	6	3,001	3	902
Sabana Grande	48	7,940	29	2,432	11	3,379	2	(D)	6	(D)
Salinas	30	21,158	19	4,955	5	13,656	1	(D)	5	(D)
San Germán	147	17,107	92	6,599	44	9,501	1	383	10	624
San Juan	29	811	23	325	2	43	4	442	-	-
San Lorenzo	115	8,284	76	4,538	27	2,015	4	979	8	752
San Sebastián	385	25,596	294	18,191	63	5,188	6	1,288	22	930
Santa Isabel	12	20,800	3	828	5	16,824	-	-	4	3,148
Toa Alta	49	7,598	31	1,817	11	4,848	1	200	6	734
Toa Baja	19	8,759	7	1,419	7	3,651	2	(D)	3	(D)
Trujillo Alto	41	2,600	30	878	4	1,597	-	-	7	125
Utuado	333	27,656	310	23,879	12	1,860	3	661	8	1,257
Vega Alta	25	4,592	14	896	4	765	1	(D)	6	(D)
Vega Baja	53	15,153	32	3,788	7	2,408	9	7,995	5	963
Vieques	5	17,909	-	-	3	2,619	-	-	2	15,290
Villalba	79	7,915	50	5,350	12	1,007	-	-	17	1,558
Yabucoa	68	20,002	42	3,299	17	15,670	1	480	8	553
Yauco	179	20,640	131	11,507	28	5,240	3	852	17	3,041

Tabla 36. Fincas y Cuerdas Cosechadas, por Tenencia del Operador: 1969

Table 36. Farms and Cuerdas Harvested, by Tenure of Operator: 1969

Economic Classes 1-6

	Todas las fincas — All farms		Propietarios y administradores — Full owners and managers		Propietarios en parte — Part owners		Arrendatarios — Tenants	
	Fincas — Farms	Cuerdas cosechadas — Cuerdas harvested	Fincas — Farms	Cuerdas cosechadas — Cuerdas harvested	Fincas — Farms	Cuerdas cosechadas — Cuerdas harvested	Fincas — Farms	Cuerdas cosechadas — Cuerdas harvested
Puerto Rico	6,195	290,541	4,681	168,149	999	85,827	515	36,565
Region 1	1,019	20,635	773	13,433	135	2,429	111	4,773
Region 2	1,388	56,775	1,162	43,104	158	10,513	68	3,158
Region 3	1,925	108,516	1,347	56,396	411	40,233	167	11,887
Region 4	1,096	82,655	860	48,069	138	20,169	98	14,417
Region 5	767	21,959	539	7,147	157	12,483	71	2,329
Adjuntas	165	7,885	154	7,104	7	272	4	509
Aguada	108	4,032	76	1,017	27	2,750	5	266
Aguadilla	97	4,411	56	2,003	30	1,868	11	540
Aguas Buenas	66	584	45	343	16	196	5	45
Aibonito	58	602	46	472	7	93	5	37
Añasco	53	5,599	41	3,400	9	2,079	3	120
Arecibo	141	9,953	102	6,578	26	2,877	13	499
Arroyo	14	3,943	7	349	4	1,092	3	2,502
Barceloneta	41	4,840	30	1,648	9	3,025	2	167
Barranquitas	144	1,702	99	1,036	18	201	27	466
Bayamón and Cataño	36	219	24	107	4	26	8	86
Cabo Rojo	199	13,530	93	4,007	65	6,484	41	3,039
Caguas	67	736	53	631	7	61	7	45
Camuy	162	5,781	108	4,094	45	1,529	9	159
Carolina	21	277	19	271	1	4	1	2
Cayey	64	2,056	57	1,161	3	18	4	877
Ceiba	7	594	3	55	3	61	1	478
Ciales	60	3,963	58	3,927	2	36	-	-
Cidra	122	1,443	77	891	23	387	22	165
Coamo	124	2,543	93	1,967	20	343	11	234
Comerío	50	376	40	246	5	95	5	35
Corozal	165	1,363	132	1,013	23	282	10	69
Culebra	-	-	-	-	-	-	-	-
Dorado	8	3,303	5	566	-	-	3	2,737
Fajardo	12	1,352	10	1,198	2	154	-	-
Guánica	19	3,607	10	2,775	3	205	6	627
Guayama	20	3,331	16	716	3	(D)	1	(D)
Guayanilla	80	5,297	49	1,679	20	1,902	11	1,716
Guaynabo	20	143	10	41	8	79	2	23
Gurabo	47	2,426	34	230	10	1,646	3	551
Hatillo	44	604	29	318	14	282	1	5
Hormigueros	26	2,863	17	1,001	5	1,153	4	709
Humacao	38	1,271	28	401	7	722	3	148
Isabela	134	4,317	74	2,419	42	1,677	18	221
Jayuya	165	7,702	155	7,296	5	324	5	82
Juana Díaz	41	4,879	31	4,252	7	596	3	31
Juncos	25	1,325	12	36	12	1,264	1	25
Lajas	124	11,293	64	2,309	42	5,956	18	3,028
Lares	328	11,399	317	10,602	4	537	7	260
Las Marías	185	6,610	179	6,212	4	91	2	308
Las Piedras	91	2,295	69	1,160	15	773	7	362
Loíza	47	2,345	38	2,052	7	263	2	29
Luquillo	29	612	28	512	1	100	-	-
Manatí	43	2,555	31	1,050	3	257	9	1,249
Maricao	102	7,844	97	7,504	2	245	3	95
Maunabo	32	1,178	16	642	16	536	-	-
Mayaguez	81	9,171	62	3,161	14	5,273	5	737
Moca	203	9,119	151	6,752	41	2,192	11	175
Morovis	134	1,546	104	1,232	21	228	9	86
Naguabo	23	1,910	13	659	8	1,248	2	3
Naranjito	104	787	72	493	14	211	18	84
Orocovis	277	3,881	216	3,097	40	601	21	183
Patillas	61	1,820	40	661	16	823	5	336
Peñuelas	62	4,781	48	2,961	8	763	6	1,057
Ponce	98	17,801	80	13,798	6	504	12	3,498
Quebradillas	74	2,258	47	1,305	19	830	8	124
Rincón	29	1,025	14	284	10	355	5	386
Río Grande	21	1,683	15	1,375	4	5	2	303
Sabana Grande	45	2,948	30	1,317	10	1,088	5	542
Salinas	14	4,541	11	1,289	2	(D)	1	(D)
San Germán	141	8,930	88	2,918	44	5,456	9	556
San Juan	18	97	17	94	1	3	-	-
San Lorenzo	84	814	56	224	22	544	6	46
San Sebastián	379	13,218	295	9,318	63	3,360	21	540
Santa Isábel	9	8,350	2	262	3	5,449	4	2,639
Toa Alta	18	286	15	139	-	-	3	148
Toa Baja	6	1,253	5	990	1	263	-	-
Trujillo Alto	20	97	16	76	-	-	4	21
Utuado	325	10,526	308	9,835	10	283	7	408
Vega Alta	15	248	9	73	2	63	4	112
Vega Baja	36	3,349	28	2,519	5	629	3	202
Vieques	1	19	-	-	1	19	-	-
Villalba	77	3,099	48	2,063	12	486	17	551
Yabucoa	50	5,320	33	297	11	4,997	6	26
Yauco	166	6,684	126	3,674	25	1,785	15	1,225

Tabla 37. Fincas y Cuerdas en Pastos Cultivados y Mejorados, por Tenencia del Operador: 1969

Table 37. Farms and Cuerdas in Cultivated and Improved Pasture, by Tenure of Operator: 1969

Economic Classes 1-6

	Todas las fincas All farms		Propietarios y administradores Full owners and managers		Propietarios en parte Part owners		Arrendatarios Tenants	
	Fincas Farms	Cuerdas	Fincas Farms	Cuerdas	Fincas Farms	Cuerdas	Fincas Farms	Cuerdas
Puerto Rico	3,921	291,854	2,653	141,652	911	112,338	357	37,863
Region 1	817	67,122	564	29,651	156	18,399	97	19,072
Region 2	1,043	44,492	708	24,327	249	16,197	86	3,968
Region 3	677	50,841	421	21,362	207	27,464	49	2,014
Region 4	623	72,397	453	36,241	114	28,442	56	7,714
Region 5	761	57,003	507	30,072	185	21,835	69	5,096
Adjuntas	37	1,106	33	828	2	26	2	252
Aguada	41	564	25	248	15	303	1	13
Aguadilla	76	2,921	44	2,058	27	812	5	51
Aguas Buenas	51	1,841	36	1,349	10	164	5	328
Aibonito	52	5,394	39	1,651	9	3,626	4	117
Añasco	19	516	15	361	3	80	1	75
Arecibo	144	5,234	78	2,602	51	2,303	15	330
Arroyo	12	1,509	7	660	4	827	1	22
Barceloneta	37	1,602	27	495	9	1,092	1	15
Barranquitas	72	1,690	56	1,590	6	58	10	42
Bayamón and Cataño	39	1,423	22	509	7	637	10	277
Cabo Rojo	80	12,105	38	5,907	32	5,659	10	539
Caguas	80	10,169	50	4,966	23	4,754	7	448
Camuy	144	2,796	87	1,198	49	1,354	8	245
Carolina	35	4,333	25	2,000	6	1,664	4	669
Cayey	32	1,747	28	1,481	4	266	-	-
Ceiba	12	698	10	647	1	1	1	50
Ciales	42	2,695	39	2,331	3	364	-	-
Cidra	68	5,500	44	2,403	12	2,163	12	934
Coamo	131	15,168	96	8,952	21	4,147	14	2,069
Comerío	32	1,088	26	848	4	235	2	6
Corozal	115	5,786	92	3,951	18	1,441	5	395
Culebra	7	1,690	4	1,381	2	222	1	87
Dorado	20	5,146	10	3,648	1	469	9	1,029
Fajardo	18	1,095	13	842	4	173	1	80
Guánica	10	2,138	4	1,285	-	-	6	853
Guayama	27	10,417	19	4,487	4	2,830	4	3,100
Guayanilla	38	2,142	27	1,209	9	847	2	86
Guaynabo	19	1,785	10	638	6	1,071	3	76
Gurabo	58	5,403	42	3,274	12	1,716	4	414
Hatillo	156	7,147	61	2,086	58	3,595	37	1,465
Hormigueros	8	190	6	113	1	70	1	7
Humacao	45	1,672	27	685	12	632	6	355
Isabela	93	4,413	48	1,700	37	2,627	8	86
Jayuya	60	2,475	52	2,072	4	356	4	47
Juana Díaz	36	12,916	21	2,698	12	10,138	3	79
Juncos	35	5,660	19	3,426	15	2,174	1	60
Lajas	61	17,897	33	3,186	22	14,667	6	45
Lares	60	635	59	535	1	100	-	-
Las Marías	34	347	33	343	-	-	1	4
Las Piedras	104	3,376	81	2,191	17	699	6	487
Loíza	46	4,657	17	2,295	14	927	15	1,436
Luquillo	31	4,271	19	2,463	8	911	4	897
Manatí	59	6,010	35	2,456	19	3,085	5	470
Maricao	14	79	12	73	2	6	-	-
Maunabo	28	1,218	15	978	13	239	-	-
Mayagüez	29	1,179	23	748	5	406	1	25
Moca	46	1,501	35	1,038	8	386	3	77
Morovis	135	4,968	103	2,747	25	1,569	7	652
Naguabo	68	7,188	37	2,949	20	3,047	11	1,192
Naranjito	59	943	43	594	10	197	6	152
Orocovis	162	2,899	120	2,136	33	660	9	103
Patillas	51	3,403	37	2,794	12	504	2	105
Peñuelas	28	1,681	15	825	10	792	3	64
Ponce	52	6,674	46	5,249	6	1,425	-	-
Quebradillas	50	1,829	30	1,080	17	645	3	104
Rincón	8	183	3	78	5	105	-	-
Río Grande	27	2,431	17	1,561	8	679	2	191
Sabana Grande	17	1,977	9	592	6	1,169	2	216
Salinas	17	5,317	9	2,643	3	1,770	5	904
San Germán	56	1,860	33	1,004	22	847	1	10
San Juan	15	173	14	133	1	40	-	-
San Lorenzo	87	5,067	59	3,777	22	873	6	417
San Sebastían	85	2,969	60	2,628	22	328	3	14
Santa Isabel	6	3,561	2	306	4	3,255	-	-
Toa Alta	42	5,263	26	1,166	11	3,827	5	271
Toa Baja	15	3,176	5	580	7	1,922	3	674
Trujillo Alto	29	1,024	23	356	3	631	3	37
Utuado	176	5,571	161	4,508	10	853	5	211
Vega Alta	17	3,101	12	2,316	3	(D)	2	(D)
Vega Baja	40	6,004	28	4,290	7	1,237	5	477
Vieques	5	14,453	-	-	3	(D)	2	(D)
Villalba	54	2,244	36	1,354	8	281	10	610
Yabucoa	53	2,769	30	941	16	1,483	7	345
Yauco	74	3,785	53	2,165	15	1,244	6	376

Tabla 38. Fincas, por Tamaño y por Tenencia del Operador: 1969

Table 38. Farms, by Size and Tenure of Operator: 1969

Economic Classes 1-6

	Propietarios y administradores — Full owners and managers								Propietarios en parte — Part owners								Arrendatarios — Tenants							
	All farms	Less than 10 acres	10 to 19 acres	20 to 49 acres	50 to 99 acres	100 to 174 acres	175 to 259 acres	260 acres or more	All farms	Less than 10 acres	10 to 19 acres	20 to 49 acres	50 to 99 acres	100 to 174 acres	175 to 259 acres	260 acres or more	All farms	Less than 10 acres	10 to 19 acres	20 to 49 acres	50 to 99 acres	100 to 174 acres	175 to 259 acres	260 acres or more
Puerto Rico	5,431	714	1,106	1,643	825	396	222	525	1,304	66	155	326	234	170	100	253	696	101	121	170	94	47	46	117
Region 1	962	169	208	292	130	56	32	75	202	20	25	50	22	26	22	37	164	17	40	40	24	10	12	21
Region 2	1,306	131	262	411	255	96	56	95	278	7	38	66	75	34	21	37	128	10	14	52	21	12	4	15
Region 3	1,435	199	295	450	197	116	52	126	426	20	48	115	74	56	27	86	182	33	41	40	19	3	17	29
Region 4	963	75	173	265	152	87	58	153	169	4	13	30	25	25	16	56	116	14	11	16	15	12	8	40
Region 5	765	140	168	225	91	41	24	76	229	15	31	65	38	29	14	37	106	27	15	22	15	10	5	12
Adjuntas	155	11	31	53	25	11	5	19	7	–	–	2	4	1	–	–	4	–	–	1	1	–	1	1
Aguada	79	14	17	32	13	3	–	–	29	4	4	7	8	2	–	4	6	–	2	3	–	–	–	1
Aguadilla	70	21	13	19	5	3	2	7	34	2	2	13	5	6	1	5	11	2	3	3	–	1	2	–
Aguas Buenas	55	7	15	15	10	2	3	3	17	4	4	6	1	2	–	–	7	1	1	3	1	–	–	1
Aibonito	89	33	17	19	11	2	1	6	11	–	2	2	2	1	1	3	7	2	1	2	2	–	–	–
Añasco	41	1	4	15	7	5	–	9	9	1	–	2	–	1	1	4	3	1	–	–	1	–	–	1
Arecibo	124	14	25	33	20	6	4	22	55	–	11	14	14	3	7	6	23	3	2	14	2	–	–	2
Arroyo	10	–	1	1	2	3	1	2	6	–	–	1	1	1	–	3	3	1	–	–	–	1	–	1
Barceloneta	38	6	4	10	8	4	2	4	12	1	1	1	3	–	1	5	2	1	–	–	–	–	–	1
Barranquitas	103	16	24	31	19	6	6	1	18	1	5	5	2	4	–	1	28	2	17	1	3	2	3	–
Bayamón and Cataño	29	6	7	11	4	–	–	1	7	–	–	4	1	1	–	1	10	–	1	6	1	1	1	–
Cabo Rojo	103	18	21	34	13	6	5	6	67	3	10	13	7	8	8	18	44	5	13	11	3	–	5	7
Caguas	75	13	15	17	11	6	4	9	26	1	2	9	1	3	1	9	12	4	2	2	–	–	1	3
Camuy	122	26	28	37	22	1	4	4	55	2	11	14	19	4	3	2	12	1	1	6	3	1	–	–
Carolina	41	9	6	9	7	3	2	5	7	1	–	2	–	–	–	4	4	1	–	–	2	–	–	1
Cayey	64	10	18	12	4	6	3	11	5	–	–	2	–	–	1	2	5	2	–	–	1	1	–	1
Ceiba	10	–	–	5	2	1	–	2	3	–	1	1	–	–	1	–	2	–	–	–	1	–	–	1
Ciales	60	1	13	11	12	6	5	12	4	–	–	–	2	–	–	2	2	1	–	–	–	1	–	–
Cidra	90	18	22	28	10	5	2	5	24	2	7	10	3	–	–	2	25	11	7	4	2	–	–	1
Coamo	119	6	17	41	14	16	9	16	23	–	–	2	5	2	5	9	16	1	2	2	2	3	–	6
Comerío	47	8	13	14	3	4	4	1	7	2	–	–	1	1	–	3	5	2	–	2	1	–	–	–
Corozal	151	31	34	50	17	11	1	7	26	6	5	3	4	3	3	2	12	4	3	3	1	–	–	1
Culebra	5	–	–	1	1	–	1	2	2	–	–	1	–	–	1	–	1	–	–	–	1	–	–	–
Dorado	16	1	3	2	1	3	1	5	1	–	–	–	–	–	–	1	9	–	1	2	–	–	1	5
Fajardo	20	–	6	1	4	1	–	8	4	1	–	–	1	–	1	1	1	–	–	–	–	–	1	–
Guánica	12	–	–	–	–	2	1	9	4	1	1	–	–	1	1	–	9	–	–	1	–	–	2	6
Guayama	25	1	1	3	8	4	2	6	5	–	–	–	–	–	1	4	5	–	–	–	–	1	1	3
Guayanilla	50	7	7	17	5	5	3	6	21	–	–	5	6	4	2	4	11	1	1	1	2	2	2	2
Guaynabo	18	8	3	2	2	1	–	2	8	3	1	2	1	–	–	1	5	–	3	1	1	–	–	–
Gurabo	48	9	12	12	5	1	–	9	15	3	1	2	2	2	1	4	5	1	–	1	–	1	–	2
Hatillo	72	15	15	16	19	5	1	1	59	2	3	16	20	10	1	7	38	2	6	16	8	3	3	–
Hormigueros	20	2	4	8	2	–	2	2	5	–	–	–	2	1	–	2	4	–	1	–	1	–	–	2
Humacao	37	6	8	18	2	1	1	1	13	–	2	3	4	3	–	1	7	1	–	2	2	1	1	–
Isabela	87	16	28	24	6	5	3	5	45	2	4	15	11	3	3	7	22	10	9	2	–	–	1	–
Jayuya	161	11	43	39	26	13	8	21	6	1	1	–	1	1	1	1	6	1	1	1	3	–	–	–
Juana Díaz	40	5	4	9	7	2	1	12	14	–	–	2	–	3	1	8	4	–	1	2	–	–	–	1
Juncos	23	5	3	3	1	4	1	6	17	–	–	2	2	4	3	6	1	–	–	–	–	1	–	–
Lajas	78	16	11	17	13	9	4	8	43	1	3	13	5	3	2	16	18	4	2	2	4	–	2	4
Lares	317	27	76	110	69	17	12	6	4	–	2	1	–	–	–	1	7	–	1	3	1	1	1	–
Las Marías	184	8	47	68	27	17	6	11	4	–	–	3	1	–	–	–	2	–	1	–	–	–	–	1
Las Piedras	97	14	29	37	12	–	–	5	19	2	4	6	4	–	1	2	10	2	2	1	–	3	1	1
Loíza	45	5	8	15	4	1	2	10	16	–	1	4	–	1	7	3	15	–	–	1	5	3	4	2
Luquillo	40	13	12	3	3	2	–	7	8	–	–	1	–	4	–	3	4	–	–	–	1	–	1	2
Manatí	48	5	5	18	3	6	2	9	20	–	–	1	7	6	2	4	12	–	1	3	1	–	–	7
Maricao	97	5	7	16	16	18	10	25	2	–	–	–	–	1	–	1	3	–	–	1	1	–	–	1
Maunabo	22	2	2	4	5	4	2	3	16	–	4	7	2	2	–	1	–	–	–	–	–	–	–	–
Mayagüez	71	4	9	20	8	14	6	10	14	–	1	4	1	–	2	6	5	1	–	1	–	–	1	2
Moca	154	22	43	54	20	8	4	3	42	2	8	10	8	10	1	3	11	3	1	5	–	2	–	–
Morovis	118	6	20	51	25	7	6	3	28	–	6	7	6	5	2	2	10	1	–	2	5	1	–	1
Naguabo	42	5	6	8	5	5	3	10	22	–	–	2	11	3	3	3	11	–	1	1	4	2	2	1
Naranjito	75	10	24	31	5	3	1	1	15	1	2	4	2	3	2	1	20	3	5	9	2	1	–	–
Orocovis	221	24	45	81	45	9	10	7	41	2	6	21	6	4	1	1	21	1	8	11	–	1	–	–
Patillas	46	4	11	9	10	2	2	8	16	–	3	7	1	2	1	2	5	1	1	1	–	–	–	2
Peñuelas	49	4	5	16	7	7	7	3	13	–	–	3	1	2	1	6	6	–	–	1	1	1	1	2
Ponce	101	2	10	24	20	8	10	27	8	1	–	1	1	1	1	3	13	2	–	–	1	2	–	8
Quebradillas	53	10	15	12	7	3	2	4	22	1	3	8	3	3	2	2	9	–	2	5	1	1	–	–
Rincón	15	1	3	5	5	–	1	–	10	–	2	3	1	3	1	–	6	–	1	1	2	–	2	–
Río Grande	28	4	2	7	2	5	2	6	8	–	2	1	3	–	1	1	3	–	–	1	–	–	–	2
Sabana Grande	31	8	3	12	2	1	1	4	11	1	–	–	2	1	–	7	6	–	1	1	–	–	2	2
Salinas	20	1	7	3	–	1	–	8	5	–	–	–	–	–	2	3	5	–	–	1	–	1	–	3
San Germán	93	13	22	25	15	5	4	9	44	1	6	8	9	6	5	9	10	3	2	2	2	–	–	1
San Juan	27	12	6	6	2	–	–	1	2	1	–	1	–	–	–	–	–	–	–	–	–	–	–	–
San Lorenzo	80	12	13	33	10	4	4	4	27	2	4	8	5	6	1	1	8	2	–	3	1	1	–	1
San Sebastián	300	50	63	101	45	20	3	18	63	2	7	24	14	10	2	4	22	4	5	7	5	–	–	1
Santa Isabel	3	–	1	–	–	–	–	2	5	–	–	–	–	–	–	5	4	–	–	–	–	–	–	4
Toa Alta	32	9	6	6	4	4	1	2	11	1	–	–	–	4	1	5	6	–	–	1	3	1	–	1
Toa Baja	9	1	–	2	–	2	–	4	7	–	1	–	–	–	–	6	3	–	–	–	–	–	–	3
Trujillo Alto	30	11	6	9	3	–	–	1	4	1	1	–	1	–	–	1	7	4	–	2	1	–	–	–
Utuado	313	17	58	104	64	37	17	16	12	1	1	3	1	2	2	2	8	–	1	2	–	3	–	2
Vega Alta	15	1	3	6	2	–	1	2	4	–	–	–	–	1	3	–	6	–	2	–	1	1	1	1
Vega Baja	41	4	3	9	6	4	1	14	7	–	–	1	–	1	1	4	5	1	–	1	–	1	–	2
Vieques	–	–	–	–	–	–	–	–	3	–	–	–	–	–	1	2	2	–	–	–	–	–	–	2
Villalba	50	3	5	15	15	4	2	6	12	2	3	2	1	3	–	1	17	3	5	3	3	–	1	2
Yabucoa	43	6	8	19	5	1	–	4	17	1	1	6	1	3	2	3	8	1	1	3	2	–	–	1
Yauco	134	20	30	35	13	11	8	17	28	–	6	5	4	5	1	7	17	4	–	3	2	1	2	5

Tabla 39. Ingresos de Productos Agrícolas Vendidos: 1969

Table 39. Income From Agricultural Products Sold: 1969

	Todos los productos vendidos — All products sold			Ganado y aves vendidas (dólares) — Livestock and poultry sold (dollars)						
	Número de fincas — Number of farms	Valor de todos los productos agrícolas vendidos (dólares) — Value of all farm products sold (dollars): Total	Promedio — Average	Total	Ganado vacuno de raza lechera — Dairy cattle and calves	Otro ganado vacuno — Other cattle and calves	Productos derivados del ganado vacuno — Dairy products	Aves y sus productos — Poultry and poultry products	Cerdos, ovejas y cabros — Hogs, sheep and goats	Otros animales y sus productos — Other livestock and livestock product.
Puerto Rico	7,431	163,213,582	21,963	86,291,232	7,361,347	7,472,681	58,957,169	11,137,324	765,999	596,712
Region 1	1,328	31,313,400	23,579	24,398,501	2,107,250	2,100,477	15,877,642	3,990,863	241,719	80,550
Region 2	1,712	36,054,120	21,059	21,845,199	1,721,935	1,074,446	17,864,552	1,091,151	80,863	12,252
Region 3	2,043	32,122,804	15,723	6,892,595	611,332	1,224,436	3,911,692	959,049	144,960	41,126
Region 4	1,248	32,352,774	25,923	9,364,928	679,571	1,726,207	4,613,222	1,781,774	139,033	425,121
Region 5	1,100	31,370,484	28,518	23,790,009	2,241,259	1,347,115	16,690,061	3,314,487	159,424	37,663
Adjuntas	166	1,189,320	7,164	290,405	7,200	3,942	175,992	91,692	7,376	4,203
Aguada	114	1,124,989	9,868	81,268	-	61,888	-	4,988	11,542	2,850
Aguadilla	115	1,537,161	13,366	497,650	26,555	134,071	286,678	29,474	13,872	7,000
Aguas Buenas	79	736,134	9,318	574,974	92,570	80,328	371,783	15,441	9,477	5,375
Aibonito	107	2,690,883	25,148	2,552,712	24,793	111,620	364,059	2,018,022	34,168	50
Añasco	53	1,161,850	21,921	43,473	500	1,090	-	41,553	330	-
Arecibo	202	7,644,868	37,845	4,392,914	331,034	67,675	3,093,347	893,222	7,111	525
Arroyo	19	1,163,500	61,236	196,789	29,100	13,585	153,000	304	800	-
Barceloneta	52	3,804,647	73,166	601,996	45,370	19,650	518,082	18,174	720	-
Barranquitas	149	1,405,026	9,429	671,117	6,450	77,464	7,350	563,893	9,165	6,795
Bayamón and Cataño	46	995,392	21,638	932,249	28,013	22,456	379,594	459,224	17,862	25,100
Cabo Rojo	214	5,017,812	23,447	1,359,586	86,333	155,395	970,864	118,361	18,333	10,300
Caguas	113	5,386,645	47,669	5,150,174	443,233	164,790	4,055,992	455,069	29,209	1,881
Camuy	189	2,253,207	11,921	827,571	112,126	83,866	618,449	1,589	10,011	1,530
Carolina	52	1,952,039	37,539	1,841,536	208,410	44,430	1,543,455	35,286	9,780	175
Cayey	74	1,010,553	13,656	601,977	38,745	77,600	251,850	207,794	25,223	765
Ceiba	15	339,953	22,663	170,217	15,550	48,105	104,842	75	1,645	-
Ciales	66	937,380	14,202	410,782	65,944	61,324	203,423	76,359	3,357	375
Cidra	139	2,039,300	14,671	1,593,220	130,482	92,735	1,302,645	60,366	6,642	350
Coamo	158	2,841,435	17,983	2,327,305	187,799	560,164	1,003,185	486,160	18,347	71,650
Comerío	59	274,415	4,651	145,976	8,850	62,637	69,000	1,607	3,032	850
Corozal	189	2,204,991	11,666	1,733,584	300,642	97,685	1,277,584	8,236	45,787	3,650
Culebra	8	36,904	4,613	36,904	-	36,585	-	-	319	-
Dorado	26	4,164,957	160,190	2,737,562	530,340	68,427	2,019,005	111,745	8,045	-
Fajardo	25	872,757	34,910	482,859	39,819	31,125	411,465	150	300	-
Guánica	25	1,856,724	74,268	246,173	64,605	75,148	102,886	-	3,534	-
Guayama	35	2,404,939	68,712	1,390,622	188,734	58,894	943,293	20,320	5,890	173,491
Guayanilla	82	1,256,948	15,328	96,963	5,962	28,348	6,580	52,460	3,313	300
Guaynabo	31	665,217	21,458	619,178	53,826	30,425	435,019	56,448	5,960	37,500
Gurabo	68	3,616,864	53,189	2,663,848	368,415	51,383	2,228,983	477	13,465	1,125
Hatillo	169	7,854,607	46,476	7,697,725	464,133	74,238	7,135,449	11,920	11,365	620
Hormigueros	29	893,087	30,796	59,877	9,215	5,815	25,548	18,449	450	400
Humacao	57	723,775	12,697	369,763	25,589	91,228	210,742	29,124	8,755	4,325
Isabela	154	2,635,421	17,113	1,375,802	112,387	156,476	933,984	163,430	8,240	1,285
Jayuya	173	1,606,186	9,284	497,350	5,060	238,237	216,390	33,658	2,880	1,125
Juana Díaz	58	3,268,788	56,358	1,906,656	65,531	234,325	743,337	749,756	52,220	61,487
Juncos	41	2,929,949	71,462	2,540,826	244,839	49,391	2,235,781	6,283	4,432	100
Lajas	139	4,152,897	29,876	1,509,218	182,450	257,352	751,857	278,278	36,831	2,450
Lares	328	1,646,546	5,019	48,339	2,318	9,419	9,184	13,645	12,981	792
Las Marías	190	891,485	4,692	72,452	7,600	53,380	56	5,551	4,920	945
Las Piedras	126	3,256,177	25,842	2,408,853	294,194	125,015	1,610,687	364,162	11,820	2,975
Loíza	76	2,086,331	27,451	1,579,982	146,620	170,850	1,216,781	40,575	5,006	150
Luquillo	52	3,170,950	60,979	2,968,353	217,000	139,830	2,273,937	330,987	6,479	120
Manatí	80	4,257,435	53,217	3,392,041	337,505	120,842	2,924,735	416	8,543	-
Maricao	102	1,114,770	10,929	66,384	-	17,026	-	46,607	2,631	120
Maunabo	38	414,117	10,897	51,630	-	39,780	8,588	230	1,782	1,250
Mayagüez	90	2,356,246	26,180	327,345	24,617	16,268	201,238	64,607	19,253	1,362
Moca	207	2,464,186	11,904	164,357	8,725	44,095	104,616	3,644	3,177	100
Morovis	156	1,668,163	10,693	1,302,256	145,746	77,789	1,066,897	4,403	5,946	1,475
Naguabo	75	3,437,704	45,836	2,918,501	340,999	120,373	2,455,755	414	160	800
Naranjito	110	637,520	5,795	263,174	29,097	40,948	71,753	111,608	9,318	450
Orocovis	283	1,087,999	3,844	170,058	11,873	122,030	5,520	20,012	8,098	2,525
Patillas	67	601,536	8,978	145,652	10,800	106,317	5,929	11,653	10,953	-
Peñuelas	68	1,627,556	23,934	378,109	33,570	28,650	302,215	263	12,891	520
Ponce	122	6,727,749	55,145	751,765	94,400	141,389	363,669	146,042	5,590	675
Quebradillas	84	1,173,420	13,969	613,316	68,576	48,308	479,548	13,073	3,511	300
Rincón	31	271,308	8,751	32,975	-	14,650	-	16,000	625	1,700
Río Grande	39	1,401,301	35,930	949,134	50,649	124,225	656,498	101,658	15,219	885
Sabana Grande	48	925,005	19,270	294,922	43,520	37,304	206,427	6,053	864	754
Salinas	30	2,152,489	71,749	623,726	42,787	105,700	466,815	3,313	4,901	210
San Germán	147	2,392,881	16,278	361,513	11,985	106,971	89,737	140,456	4,454	7,910
San Juan	29	2,345,614	80,883	2,160,190	-	15,946	-	2,097,855	46,389	-
San Lorenzo	115	1,838,117	15,983	1,556,217	196,930	212,654	971,183	151,490	8,500	15,460
San Sebastián	385	3,326,982	8,641	399,600	32,840	87,507	237,801	21,598	15,904	3,950
Santa Isabel	12	4,939,886	411,657	242,009	4,500	68,249	57,420	-	1,840	110,000
Toa Alta	49	2,644,613	53,971	2,564,694	203,556	38,998	2,306,347	3,047	11,546	1,200
Toa Baja	19	2,614,275	137,593	2,170,296	147,958	60,025	1,950,211	9,032	3,070	-
Trujillo Alto	41	920,530	22,451	889,220	48,375	343,795	427,089	38,325	30,486	1,150
Utuado	333	1,340,890	4,026	254,123	17,325	158,724	46,704	13,637	14,953	2,780
Vega Alta	25	1,055,049	42,201	878,343	60,222	91,884	722,192	200	3,845	-
Vega Baja	53	3,472,957	65,527	2,304,136	131,858	352,611	1,768,734	44,713	2,365	3,855
Vieques	5	437,567	87,513	433,875	-	432,607	-	900	368	-
Villalba	79	720,713	9,122	177,441	-	47,202	215	126,580	2,394	1,050
Yabucoa	68	3,290,266	48,386	807,314	40,470	130,218	622,013	5,615	5,791	3,207
Yauco	179	1,851,729	10,344	340,136	4,128	91,205	175,182	59,573	9,638	410

Tabla 39. Ingresos de Productos Agrícolas Vendidos: 1969—Continuación

Table 39. Income From Agricultural Products Sold: 1969—Continued

	Cosechas vendidas (dólares) Crops sold (dollars)							
	Total	Caña de azúcar Sugarcane	Tabaco Tobacco	Café Coffee	Granos y productos farináceos Grains and farinaceous crops	Vegetales Vegetables	Frutas y nueces[1] Fruits and nuts[1]	Otros productos agrícolas vendidos[1] (dólares) Other agricultural products sold[1] (dollars)
Puerto Rico	74,412,071	52,867,986	850,203	7,884,544	1,700,150	2,983,792	8,125,396	2,510,279
Region 1	5,762,233	2,439,910	244,387	275,935	639,310	546,404	1,616,287	1,152,666
Region 2	13,941,085	6,933,656	178,597	2,419,487	133,067	125,432	4,150,846	267,836
Region 3	24,602,228	21,235,864	10,122	2,391,237	197,962	121,268	645,775	627,981
Region 4	22,595,802	16,222,935	34,147	2,679,891	496,565	2,090,584	1,071,680	392,044
Region 5	7,510,723	6,035,621	382,950	117,994	233,246	100,104	640,808	69,752
Adjuntas	870,045	-	1,351	553,549	8,002	7,653	299,490	28,870
Aguada	1,043,306	924,523	-	64,431	29,363	217	24,772	415
Aguadilla	1,039,511	994,045	169	5,026	8,288	9,521	22,462	-
Aguas Buenas	159,760	-	38,210	19,787	24,238	12,377	65,148	1,400
Aibonito	116,921	18,902	35,860	24,181	19,440	9,337	9,201	21,250
Añasco	1,118,377	990,579	-	113,988	4,118	-	9,692	-
Arecibo	3,141,324	2,464,468	10,607	12,892	10,157	10,880	632,320	110,630
Arroyo	966,711	954,789	-	668	1,915	1,800	7,539	-
Barceloneta	3,169,683	662,302	1,106	735	540	2,961	2,502,039	32,968
Barranquitas	575,119	8,962	44,772	31,344	150,819	60,144	279,078	158,790
Bayamón and Cataño	60,406	-	10,703	2,739	8,474	6,766	31,723	2,737
Cabo Rojo	3,534,777	3,474,924	-	2,966	7,199	42,517	7,171	123,449
Caguas	223,955	88,381	44,192	1,449	41,699	5,458	42,776	12,516
Camuy	1,425,086	1,268,156	1,500	67,135	16,714	34,688	36,893	550
Carolina	106,300	79,806	-	-	625	22,968	2,901	4,203
Cayey	398,575	278,990	17,715	60,647	6,054	8,495	26,674	10,001
Ceiba	169,736	167,234	-	-	1,000	-	1,502	-
Ciales	524,678	-	24,191	347,670	10,585	2,400	139,832	1,920
Cidra	445,493	233,510	159,367	3,229	16,718	9,319	23,350	587
Coamo	511,060	-	14,315	109,852	199,616	137,266	50,011	3,070
Comerío	126,839	36,275	47,969	2,053	21,432	800	18,310	1,600
Corozal	463,607	3,675	1,193	37,027	105,573	26,746	289,393	7,800
Culebra	-	-	-	-	-	-	-	-
Dorado	842,255	813,159	-	-	25,836	-	3,260	585,140
Fajardo	371,828	364,546	-	-	813	-	6,469	18,070
Guánica	1,284,144	1,256,282	268	802	21,505	337	4,950	326,407
Guayama	914,317	878,181	890	16,207	1,120	6,043	11,876	100,000
Guayanilla	1,141,875	991,407	-	101,190	16,601	7,766	24,911	18,110
Guaynabo	40,439	-	-	2,405	2,899	9,702	25,433	5,600
Gurabo	948,912	881,287	12,773	-	7,766	37,542	9,544	4,104
Hatillo	156,881	111,252	3,888	584	11,579	25,907	3,671	1
Hormigueros	831,824	819,178	-	12,016	-	470	160	1,386
Humacao	354,012	286,473	3,377	334	11,172	8,432	44,224	-
Isabela	1,258,834	1,161,262	5,474	5,413	41,829	29,840	15,016	785
Jayuya	1,104,394	35,106	-	869,989	6,767	10,391	182,141	4,442
Juana Díaz	1,271,960	1,101,641	-	136,230	8,406	2,510	23,173	90,172
Juncos	389,123	381,087	1,125	1,803	2,245	1,226	1,637	-
Lajas	2,584,670	2,502,448	-	22,312	18,735	13,601	27,574	59,009
Lares	1,594,007	22,627	3,039	1,040,662	2,644	15,509	509,526	4,200
Las Marías	813,767	40,055	-	541,809	9,403	450	222,050	5,266
Las Piedras	846,057	408,369	40,530	2,870	36,095	1,975	356,218	1,267
Loíza	484,584	366,184	807	16,858	3,434	22,862	74,439	21,765
Luquillo	200,923	131,463	-	-	9,636	16,673	43,151	1,674
Manatí	859,551	839,899	8,002	67	2,413	2,370	6,800	5,843
Maricao	1,032,104	4,853	-	823,690	1,492	-	202,069	16,282
Maunabo	362,487	361,281	-	50	986	-	170	-
Mayagüez	1,983,051	1,682,101	617	261,287	1,940	8,866	28,240	45,850
Moca	2,299,552	2,172,195	800	95,138	8,666	570	22,183	277
Morovis	365,907	59,679	82,983	71,879	41,464	15,696	94,206	-
Naguabo	509,364	475,319	-	1,255	770	-	32,020	9,839
Naranjito	374,006	-	22,471	8,690	82,755	686	259,404	340
Orocovis	907,581	-	115,572	172,774	200,887	129,370	288,978	10,360
Patillas	455,884	385,490	13,262	6,662	5,029	9,957	35,484	-
Peñuelas	1,237,758	1,108,337	553	72,912	13,862	2,658	39,436	11,689
Ponce	5,860,734	5,433,287	-	249,445	10,679	5,749	161,574	115,250
Quebradillas	560,104	542,973	2,537	1,136	2,351	5,333	5,774	-
Rincón	238,333	222,753	-	6,012	6,052	-	3,516	-
Río Grande	443,923	99,522	-	1,713	16,776	177,212	148,700	8,244
Sabana Grande	623,679	567,853	1,228	34,468	14,141	4,972	1,017	6,404
Salinas	1,528,507	1,506,113	1,535	-	600	20,259	-	256
San Germán	1,991,017	1,885,693	890	92,438	1,635	3,378	6,983	40,351
San Juan	54,394	2,263	-	134	3,439	20,506	28,052	131,030
San Lorenzo	276,237	188,213	23,341	1,577	37,318	4,673	21,115	5,663
San Sebastián	2,925,282	2,537,120	676	309,441	23,596	6,529	47,920	2,100
Santa Isabel	4,694,621	2,897,521	-	-	31,200	1,765,900	-	3,256
Toa Alta	39,919	-	-	198	2,716	1,745	35,260	40,000
Toa Baja	409,771	345,532	-	-	-	200	64,039	34,208
Trujillo Alto	30,205	4,210	-	-	1,877	14,543	9,575	1,105
Utuado	1,079,009	4,901	22,585	876,727	26,533	9,688	138,575	7,758
Vega Alta	56,706	13,387	900	-	319	35,480	6,620	120,000
Vega Baja	1,064,855	957,399	18,159	-	8,087	-	81,210	103,966
Vieques	3,692	3,692	-	-	-	-	-	-
Villalba	531,232	111,244	-	222,764	143,046	38,062	16,116	12,040
Yabucoa	2,479,827	2,433,809	6,460	812	28,745	1,270	8,731	3,125
Yauco	1,506,704	819,819	2,241	340,423	49,722	74,570	219,929	4,889

[1] Véase apéndice A.-See appendix A

Tabla 40. Ingresos Relacionados con la Finca: 1969

Table 40. Farm-Related Income: 1969

Economic Classes 1-6

	Total de ingresos especificados relacionados con la finca — Total of specified farm-related income		Ingresos por servicios agrícolas provistos a otros — Income from customwork and other agricultural services rendered		Ingresos por servicios recreativos provistos — Income from recreational services		Pagos por participar en los programas agrícolas del gobierno — Payment for participation in government farm programs	
	Fincas — Farms	Dólares — Dollars	Fincas — Farms	Dólares — Dollars	Fincas — Farms	Dólares — Dollars	Fincas — Farms	Dólares — Dollars
Puerto Rico	2,597	10,448,734	271	1,295,970	20	172,729	2,417	8,980,035
Region 1	383	1,301,759	50	159,414	3	26,410	350	1,115,935
Region 2	768	1,015,441	61	89,956	7	19,014	721	906,471
Region 3	785	3,807,900	65	946,653	5	3,905	750	2,857,342
Region 4	395	2,637,163	49	44,626	4	122,600	360	2,469,937
Region 5	266	1,686,471	46	55,321	1	800	236	1,630,350
Adjuntas	73	41,361	5	1,375	-	-	70	39,986
Aguada	35	44,337	5	2,985	-	-	32	41,352
Aguadilla	30	60,684	3	2,840	1	155	29	57,689
Aguas Buenas	16	23,346	1	600	-	-	15	22,746
Aibonito	16	15,536	3	6,700	-	-	15	8,836
Añasco	19	114,983	2	(D)	-	-	18	(D)
Arecibo	79	192,529	4	3,405	-	-	75	189,124
Arroyo	3	4,100	-	-	-	-	3	4,100
Barceloneta	26	140,653	2	(D)	-	-	25	(D)
Barranquitas	69	28,776	4	1,360	-	-	68	27,416
Bayamón and Cataño	5	5,730	2	2,520	-	-	3	3,210
Cabo Rojo	66	250,080	8	13,357	-	-	61	236,723
Caguas	28	47,745	3	7,565	-	-	26	40,180
Camuy	69	74,173	10	6,735	1	600	59	66,838
Carolina	8	20,328	1	100	-	-	7	20,228
Cayey	11	11,791	1	500	-	-	10	11,291
Ceiba	6	1,910	-	-	-	-	6	1,910
Ciales	24	25,000	1	150	-	-	24	24,850
Cidra	34	23,382	1	1,100	-	-	34	22,282
Coamo	56	119,223	8	(D)	2	(D)	50	40,978
Comerío	12	6,319	3	1,300	-	-	11	5,019
Corozal	43	14,742	8	1,627	-	-	35	13,115
Culebra	-	-	-	-	-	-	-	-
Dorado	6	624,895	-	-	-	-	6	624,895
Fajardo	9	56,604	-	-	-	-	9	56,604
Guánica	8	1,980,308	1	(D)	-	-	8	(D)
Guayama	6	20,891	-	-	-	-	6	20,891
Guayanilla	30	82,039	2	9,200	-	-	29	72,839
Guaynabo	1	3,500	-	-	-	-	1	3,500
Gurabo	13	65,625	3	1,750	-	-	12	63,875
Hatillo	68	55,867	4	1,932	1	91	65	53,844
Hormigueros	8	39,947	-	-	-	-	8	39,947
Humacao	15	24,848	4	1,180	-	-	13	23,668
Isabela	62	124,596	7	10,466	-	-	61	114,130
Jayuya	36	38,865	12	6,205	-	-	27	32,660
Juana Díaz	20	181,473	1	(D)	1	(D)	19	130,673
Juncos	9	26,422	3	538	-	-	7	25,884
Lajas	82	427,044	4	5,152	-	-	80	421,892
Lares	144	89,997	13	12,186	1	110	132	77,701
Las Marías	81	32,970	5	5,244	2	3,600	75	24,126
Las Piedras	34	142,046	12	31,784	-	-	28	110,262
Loíza	12	53,957	3	4,950	-	-	10	49,007
Luquillo	10	31,660	-	-	-	-	10	31,660
Manatí	51	93,867	1	(D)	1	4,713	50	(D)
Maricao	50	73,015	2	1,679	-	-	50	71,336
Maunabo	17	35,151	1	200	-	-	16	34,951
Mayagüez	25	105,377	3	6,505	-	-	23	98,872
Moca	43	40,699	5	3,225	1	50	38	37,424
Morovis	93	52,072	12	1,450	-	-	88	50,622
Naguabo	26	51,360	2	825	1	800	23	49,735
Naranjito	29	13,056	6	7,161	-	-	24	5,895
Orocovis	134	75,871	17	18,047	-	-	125	57,824
Patillas	13	50,360	1	80	-	-	12	50,280
Peñuelas	20	89,393	5	975	1	2,500	14	85,918
Ponce	41	410,420	2	4,098	-	-	41	406,322
Quebradillas	46	44,414	2	2,000	-	-	45	42,414
Rincón	9	8,369	1	100	-	-	9	8,269
Río Grande	11	56,400	1	190	3	26,410	10	29,800
Sabana Grande	10	42,770	-	-	-	-	10	42,770
Salinas	12	33,025	-	-	-	-	12	33,025
San Germán	59	235,177	7	2,741	1	100	55	232,336
San Juan	2	(D)	-	-	-	-	2	(D)
San Lorenzo	27	12,240	12	2,579	-	-	17	9,661
San Sebastián	198	227,544	12	7,250	-	-	193	220,294
Santa Isabel	5	1,416,545	-	-	-	-	5	1,416,545
Toa Alta	9	17,560	-	-	-	-	9	17,560
Toa Baja	8	46,094	3	2,319	-	-	6	43,775
Trujillo Alto	2	3,890	1	40	-	-	1	3,850
Utuado	139	125,491	12	22,290	3	13,500	129	89,701
Vega Alta	5	4,530	-	-	-	-	5	4,530
Vega Baja	29	121,378	-	-	-	-	29	121,378
Vieques	2	(D)	1	(D)	-	-	2	(D)
Villalba	23	18,621	1	400	-	-	23	18,221
Yabucoa	20	1,206,979	-	-	-	-	20	1,206,979
Yauco	57	130,847	12	13,348	-	-	49	117,499

Tabla 41. Operadores que Trabajaron Fuera de Sus Fincas, por Número de Días: 1969

Table 41. Operators Reporting Off-Farm Work, by Number of Days: 1969

	Total								
	Número que informa Number reporting	Por ciento de todos los operadores Percent of all farm operators	1 a 24 días 1 to 24 days	25 a 49 días 25 to 40 days	50 a 74 días 50 to 74 days	75 a 99 días 75 to 99 days	100 a 149 días 100 to 149 days	150 a 200 días 150 to 200 days	200 días o más 200 days or more
Puerto Rico	1,629	22	102	102	88	110	200	173	854
Region 1	274	21	22	20	15	16	35	32	134
Region 2	288	17	12	18	8	32	38	30	150
Region 3	520	25	22	27	34	33	81	65	258
Region 4	294	24	14	23	17	12	31	26	171
Region 5	253	23	32	14	14	17	15	20	141
Adjuntas	43	26	3	4	1	2	8	4	21
Aguada	35	31	-	3	3	2	9	5	13
Aguadilla	31	27	1	1	3	-	7	4	15
Aguas Buenas	20	25	6	-	2	3	1	2	6
Aibonito	25	23	3	-	1	1	2	2	16
Añasco	15	28	1	1	-	1	2	1	9
Arecibo	39	19	-	2	1	7	7	3	19
Arroyo	6	32	-	-	-	-	-	-	6
Barceloneta	8	15	-	-	-	2	1	1	4
Barranquitas	24	16	2	1	1	5	2	3	10
Bayamón and Cataño	6	13	-	-	-	-	-	-	6
Cabo Rojo	55	26	2	3	-	2	11	5	32
Caguas	22	19	2	1	-	3	1	6	9
Camuy	39	21	4	5	1	3	3	9	14
Carolina	16	31	1	1	-	3	-	3	8
Cayey	29	39	4	1	1	-	2	2	19
Ceiba	2	13	-	-	1	-	-	-	1
Ciales	11	17	-	2	-	3	-	1	5
Cidra	21	15	4	5	1	-	2	-	9
Coamo	29	18	1	4	-	1	5	1	17
Comerío	11	19	-	-	3	-	-	-	8
Corozal	41	22	2	-	2	-	9	3	25
Culebra	3	38	-	-	-	-	-	-	3
Dorado	7	27	-	1	1	1	1	2	1
Fajardo	1	4	-	-	-	-	-	-	1
Guánica	9	36	1	-	-	-	1	2	5
Guayama	3	9	-	-	-	-	-	-	3
Guayanilla	24	29	1	1	3	1	1	2	15
Guaynabo	10	32	2	1	-	1	1	2	3
Gurabo	10	15	-	1	-	2	-	-	7
Hatillo	16	9	-	2	-	3	1	2	8
Hormigueros	16	55	2	1	-	1	1	3	8
Humacao	23	40	2	1	3	2	1	-	14
Isabela	30	19	1	1	5	3	3	2	15
Jayuya	39	23	2	5	2	4	1	3	22
Juana Díaz	20	34	-	1	1	-	2	-	16
Juncos	5	12	-	-	1	-	-	-	4
Lajas	30	22	-	-	1	4	10	3	12
Lares	47	14	1	1	2	5	15	5	18
Las Marías	55	29	3	3	4	4	3	8	30
Las Piedras	20	16	3	2	1	1	2	4	7
Loíza	20	26	1	1	1	2	2	1	12
Luquillo	9	17	-	-	-	-	1	-	8
Manatí	11	14	1	-	-	1	1	-	8
Maricao	32	31	-	3	1	2	4	2	20
Maunabo	15	39	2	-	1	2	1	1	8
Mayaguez	29	32	1	1	-	1	5	3	18
Moca	41	20	1	6	2	5	6	6	15
Morovis	26	17	-	2	1	2	3	3	15
Naguabo	16	21	2	1	-	-	-	1	12
Naranjito	19	17	2	5	3	1	2	4	2
Orocovis	52	18	8	7	3	1	9	7	17
Patillas	21	31	1	4	-	-	1	1	14
Peñuelas	7	10	1	1	1	-	-	1	3
Ponce	28	23	-	-	2	1	3	3	19
Quebradillas	18	21	2	1	1	1	1	1	11
Rincón	7	23	1	-	-	-	-	1	5
Río Grande	8	21	1	-	-	-	3	2	2
Sabana Grande	15	31	1	-	2	2	1	1	8
Salinas	6	20	-	-	1	-	1	1	3
San Germán	42	29	2	2	2	2	7	7	20
San Juan	5	17	-	-	-	1	-	-	4
San Lorenzo	26	23	3	1	1	1	2	1	17
San Sebastián	78	20	5	2	11	4	11	12	33
Santa Isabel	2	17	-	-	-	1	-	-	1
Toa Alta	12	24	-	1	-	-	1	-	10
Toa Baja	3	16	-	-	-	-	2	-	1
Trujillo Alto	16	39	3	2	-	-	1	4	6
Utuado	64	19	4	3	2	5	6	4	40
Vega Alta	9	36	-	-	-	1	1	1	6
Vega Baja	9	17	-	-	-	-	-	1	8
Vieques	-	-	-	-	-	-	-	-	-
Villalba	15	19	2	-	2	2	3	4	2
Yabucoa	21	31	1	1	2	2	1	1	13
Yauco	51	28	3	3	4	-	6	6	29

Tabla 42. Gastos de la Finca: 1969

Table 42. Farm Production Expenditures: 1969

Economic Classes 1-6

	Total de gastos — Total expenditures		Ganado y aves compradas — Livestock and poultry purchased		Alimento para ganado y aves comprado — Feed for livestock and poultry purchased		Semillas, bulbos, plantas y arbolitos comprados — Seeds, bulbs, plants and trees purchased		Abonos comerciales comprados — Commercial fertilizers purchased		Gasolina y otros productos de petroleo comprados — Gasoline and other petroleum fuel and oil products purchased	
	Fincas — Farms	Dólares — Dollars	Fincas — Farms	Dólares — Dollars	Fincas — Farms	Dólares — Dollars	Fincas — Farms	Dólares — Dollars	Fincas — Farms	Dólares — Dollars	Fincas — Farms	Dólares — Dollars
Puerto Rico	7,431	134,758,476	2,738	9,013,005	3,763	30,407,449	1,440	966,536	6,117	11,125,007	3,486	3,165,881
Region 1	1,328	25,558,307	633	1,499,906	846	9,107,120	378	226,222	1,077	1,404,028	519	386,472
Region 2	1,712	29,089,711	637	1,930,420	883	7,904,107	230	143,908	1,407	2,236,124	869	661,280
Region 3	2,043	29,293,134	575	1,102,624	818	2,166,424	313	212,996	1,813	3,332,894	1,072	943,955
Region 4	1,248	25,610,473	343	1,982,914	565	3,028,000	288	272,381	935	2,245,679	628	656,841
Region 5	1,100	25,206,851	550	2,497,141	651	8,201,798	231	111,029	885	1,906,282	398	517,333
Adjuntas	166	961,610	20	28,042	63	94,781	43	13,873	137	136,873	103	45,522
Aguada	114	909,922	60	48,908	59	8,781	21	4,644	103	123,507	39	14,365
Aguadilla	115	1,353,618	35	81,909	32	135,394	9	4,577	103	176,213	52	39,828
Aguas Buenas	79	464,825	33	60,974	38	115,498	20	6,559	71	40,190	18	9,663
Aibonito	107	2,139,959	73	346,550	73	1,283,769	15	3,021	49	103,313	37	40,902
Añasco	53	1,004,971	8	10,520	12	29,017	9	4,781	47	159,350	22	30,457
Arecibo	202	6,400,284	93	481,286	118	1,729,400	27	27,693	174	504,283	108	147,512
Arroyo	19	978,024	3	(D)	4	(D)	7	9,495	10	108,430	8	30,399
Barceloneta	52	3,546,906	15	42,395	23	168,417	8	16,061	47	292,025	21	59,819
Barranquitas	149	841,628	66	108,894	97	304,689	52	17,819	134	83,477	58	16,550
Bayamón and Cataño	46	899,830	28	79,286	36	381,564	6	1,140	36	24,322	17	16,622
Cabo Rojo	214	4,337,927	58	165,664	74	424,705	40	44,575	179	388,795	119	133,701
Caguas	113	3,825,516	47	144,012	75	1,637,460	25	5,047	90	285,352	47	37,370
Camuy	189	1,772,145	85	110,920	92	203,634	17	3,258	167	206,019	81	34,600
Carolina	52	1,499,184	31	79,955	33	556,858	10	1,303	33	80,786	26	24,910
Cayey	74	761,155	32	174,463	35	179,742	18	4,919	46	86,376	20	14,335
Ceiba	15	226,438	9	30,915	12	55,970	-	-	10	39,718	10	2,767
Ciales	66	829,198	29	58,520	36	132,101	16	1,998	58	112,644	36	16,198
Cidra	139	1,554,496	51	137,195	62	511,620	46	5,089	127	106,038	44	27,137
Coamo	158	1,968,455	74	380,295	95	648,863	35	5,092	91	124,908	72	48,255
Comerío	59	167,937	16	36,642	29	41,347	18	1,321	48	30,368	6	1,955
Corozal	189	1,576,800	86	111,374	112	563,040	77	19,008	170	150,491	57	39,273
Culebra	8	15,584	2	514	-	-	-	-	1	1,040	4	912
Dorado	26	4,059,129	9	91,851	17	711,854	3	98,584	17	110,978	22	43,804
Fajardo	25	924,141	13	66,685	16	153,618	5	10,155	13	86,037	18	14,186
Guánica	25	3,294,898	8	84,228	5	25,480	10	24,150	16	117,357	21	106,003
Guayama	35	2,089,389	13	131,158	22	508,360	7	4,122	23	174,359	21	39,783
Guayanilla	82	1,094,771	18	25,013	30	50,300	18	6,959	62	148,970	47	40,232
Guaynabo	31	590,211	17	47,079	23	265,174	3	820	20	16,865	12	14,331
Gurabo	68	3,371,097	26	274,232	50	1,141,905	28	8,156	52	191,970	19	58,203
Hatillo	169	5,575,169	125	552,151	157	2,969,500	12	2,731	135	177,286	122	139,397
Hormigueros	29	835,475	11	9,952	13	16,299	7	5,086	23	85,272	23	27,753
Humacao	57	578,859	27	66,519	29	92,646	10	1,205	44	66,789	24	16,168
Isabela	154	2,201,914	71	205,021	101	477,977	31	3,395	136	268,032	73	53,259
Jayuya	173	1,222,213	30	79,692	82	119,965	16	5,575	138	176,417	88	45,429
Juana Díaz	58	2,746,987	20	187,313	35	649,358	14	22,274	41	289,139	37	55,814
Juncos	41	2,300,525	28	236,320	30	780,345	3	1,558	38	205,518	28	46,236
Lajas	139	3,869,551	42	258,838	53	538,662	33	42,893	125	417,570	78	85,660
Lares	328	1,007,719	37	7,081	76	12,772	40	8,149	208	150,632	174	69,775
Las Marías	190	528,731	53	21,891	90	15,709	38	4,483	168	120,148	90	27,179
Las Piedras	126	2,538,504	73	302,290	72	827,608	15	1,290	115	154,228	40	50,219
Loíza	76	1,557,494	36	98,583	47	526,766	14	10,384	46	129,057	42	27,282
Luquillo	52	2,479,359	35	150,225	34	1,256,187	8	1,585	32	72,791	28	20,885
Manatí	80	3,554,047	48	169,868	54	1,180,765	16	40,846	74	194,995	55	54,074
Maricao	102	915,262	13	2,316	35	14,549	21	7,736	86	140,971	76	43,578
Maunabo	38	337,299	8	8,455	17	8,691	4	1,970	34	79,520	21	9,651
Mayagüez	90	2,255,024	19	18,232	36	112,707	19	14,065	65	274,162	64	67,211
Moca	207	2,007,137	34	14,402	50	41,974	16	3,609	198	285,843	86	78,767
Morovis	156	1,357,531	69	171,867	113	354,995	48	8,577	146	108,290	52	25,888
Naguabo	75	2,609,207	48	425,105	52	780,647	11	66,542	65	214,460	49	68,406
Naranjito	110	405,240	37	39,410	72	90,918	29	5,202	102	42,176	31	17,836
Orocovis	283	682,761	124	58,111	175	56,827	108	13,861	270	116,671	75	22,204
Patillas	67	539,070	36	50,930	32	29,547	14	6,410	59	78,774	25	20,254
Peñuelas	68	1,600,923	16	36,138	32	148,615	12	4,626	42	87,515	32	41,232
Ponce	122	5,557,779	33	96,889	51	298,276	23	72,950	84	295,168	60	93,054
Quebradillas	84	844,361	39	67,460	35	186,698	4	615	77	72,324	37	24,677
Rincón	31	174,568	13	16,127	7	5,943	10	2,580	27	19,851	10	4,002
Río Grande	39	1,326,399	21	63,841	22	347,767	10	3,840	29	61,819	25	21,065
Sabana Grande	48	780,191	11	29,365	15	98,147	6	4,718	38	123,818	22	12,947
Salinas	30	1,588,848	11	103,171	13	225,992	10	33,618	17	212,150	22	61,216
San Germán	147	2,299,323	48	46,435	60	91,495	21	38,790	135	245,669	88	86,251
San Juan	29	2,011,872	17	114,958	20	1,344,821	6	900	21	3,820	15	13,802
San Lorenzo	115	1,396,189	62	150,012	72	546,301	26	4,154	95	129,236	31	59,434
San Sebastián	385	2,524,622	91	88,816	176	129,585	22	2,914	364	386,336	209	132,994
Santa Isabel	12	3,322,857	4	(D)	2	(D)	9	64,869	10	146,083	10	79,208
Toa Alta	49	2,304,289	27	130,557	40	951,995	8	5,415	38	81,860	24	17,929
Toa Baja	19	2,365,044	10	67,669	14	956,819	4	12,463	16	130,100	19	47,894
Trujillo Alto	41	543,627	31	95,705	27	220,930	10	962	16	15,937	15	6,077
Utuado	333	1,183,333	69	92,787	148	52,976	32	7,276	272	186,527	150	53,599
Vega Alta	25	808,717	14	22,541	16	299,352	6	20,960	21	53,815	11	9,727
Vega Baja	53	3,019,018	28	176,085	31	912,849	10	26,704	49	231,099	33	35,741
Vieques	5	272,623	4	5,111	4	20,624	1	500	4	71,900	4	6,461
Villalba	79	535,669	23	19,731	36	83,924	30	4,440	66	77,269	17	11,069
Yabucoa	68	3,329,220	42	171,014	46	295,566	10	1,519	59	243,292	20	79,609
Yauco	179	1,403,878	42	61,331	68	98,334	50	18,078	155	189,624	86	45,347

Tabla 42. Gastos de la Finca: 1969—Continuación

Table 42. Farm Production Expenditures: 1969—Continued

	Jornales y salarios a empleados y obreros — Hired farm labor		Gastos para trabajo por contrato — Expenditures for contract labor		Gastos para alquiler de maquinaria y trabajo hecho según pedido — Expenditure for machine hire and customwork		Productos químicos agrícolas comprados — Agricultural chemicals purchased — Total		Lime		Otros gastos agrícolas — Other farm expenditures	
	Fincas — Farms	Dólares — Dollars	Fincas — Farms	Dólares — Dollars	Fincas — Farms	Dólares — Dollars	Fincas — Farms	Dólares — Dollars	Fincas — Farms	Dólares — Dollars	Fincas — Farms	Dólares — Dollars
Puerto Rico	6,584	48,285,491	284	1,045,013	1,427	2,962,458	3,990	2,877,899	460	92,454	4,783	24,909,737
Region 1	1,076	7,068,986	31	110,906	247	220,909	778	473,831	158	21,775	832	5,059,927
Region 2	1,579	9,551,756	73	171,118	308	654,501	873	775,754	53	9,351	1,167	5,060,743
Region 3	1,909	13,248,656	121	586,145	547	1,003,403	1,212	665,264	82	20,913	1,365	6,030,773
Region 4	1,130	11,052,069	24	119,837	155	887,594	533	500,246	22	7,344	815	4,864,912
Region 5	890	7,364,024	35	57,007	170	196,051	594	462,804	145	33,071	604	3,893,382
Adjuntas	148	487,660	1	240	13	7,778	63	18,607	2	450	124	128,234
Aguada	105	502,493	4	33,806	12	68,286	37	21,027	3	56	82	84,105
Aguadilla	108	617,087	8	12,044	15	11,757	64	21,104	2	129	74	253,705
Aguas Buenas	57	132,183	-	-	13	4,293	40	20,781	19	3,594	34	74,685
Aibonito	97	223,969	3	4,200	10	4,215	62	49,494	7	528	41	80,526
Añasco	49	507,254	5	68,210	9	19,718	27	28,848	-	-	22	146,816
Arecibo	185	2,171,673	20	51,217	67	214,169	152	178,933	6	1,211	153	894,118
Arroyo	18	485,700	-	-	6	40,175	13	32,357	1	807	15	208,633
Barceloneta	49	1,798,996	2	5,691	12	87,860	33	198,230	1	1,500	39	877,412
Barranquitas	124	201,019	2	2,150	28	8,678	107	19,841	48	3,406	78	78,511
Bayamón and Cataño	34	202,264	-	-	3	1,182	28	7,785	7	190	27	185,665
Cabo Rojo	197	1,790,285	10	12,270	43	139,027	117	117,162	6	1,155	138	1,121,743
Caguas	89	904,212	4	5,750	14	10,599	63	54,855	26	6,222	67	740,859
Camuy	171	936,653	9	13,793	46	30,262	101	53,379	4	339	131	179,627
Carolina	40	354,440	2	6,000	6	11,462	29	24,068	3	2,387	24	359,402
Cayey	58	243,203	2	3,913	9	2,975	28	6,296	5	243	42	44,933
Ceiba	15	43,843	-	-	4	19,894	9	2,441	-	-	7	30,890
Ciales	64	330,112	1	628	3	7,303	32	8,546	-	-	34	161,148
Cidra	116	425,896	3	3,600	25	10,788	72	22,597	16	3,591	72	304,536
Coamo	128	415,939	3	2,950	10	7,805	60	32,235	3	224	85	302,113
Comerío	41	38,992	1	1,500	5	1,885	22	1,917	10	428	15	12,010
Corozal	149	441,703	4	14,877	50	15,998	102	20,961	11	2,183	112	200,075
Culebra	6	9,473	-	-	-	-	2	(D)	-	-	6	(D)
Dorado	24	1,598,168	1	2,800	3	41,282	22	71,979	7	4,669	22	1,287,829
Fajardo	25	295,569	1	80	3	3,100	18	32,495	1	500	20	262,216
Guánica	24	1,474,543	1	489	10	150,286	15	12,742	-	-	22	1,299,620
Guayama	32	845,213	-	-	7	25,939	14	53,088	2	4,592	25	307,367
Guayanilla	78	604,881	-	-	14	38,225	34	29,315	-	-	54	150,876
Guaynabo	23	133,259	-	-	5	6,168	15	3,886	-	-	19	102,629
Gurabo	49	1,004,426	2	3,120	8	8,785	31	43,198	8	3,744	28	637,102
Hatillo	150	889,780	13	30,263	40	15,892	129	113,899	3	504	124	684,270
Hormigueros	26	424,143	1	1,127	8	22,549	23	23,769	-	-	24	219,525
Humacao	44	207,423	2	827	8	8,250	24	13,235	3	463	29	105,797
Isabela	139	672,262	11	10,882	70	91,399	105	45,596	5	375	113	374,091
Jayuya	167	540,473	2	1,520	10	7,624	57	24,439	4	200	132	221,079
Juana Díaz	51	1,034,020	2	7,985	11	69,078	34	31,062	2	18	38	400,944
Juncos	39	487,022	-	-	13	23,127	31	52,293	6	2,183	32	468,106
Lajas	130	1,524,801	12	77,100	33	143,803	90	95,982	13	1,117	114	684,242
Lares	315	601,070	6	10,050	15	2,793	77	14,139	6	595	190	130,958
Las Marías	178	247,671	5	8,720	23	12,153	76	9,142	13	720	95	61,635
Las Piedras	92	585,882	3	6,900	18	31,253	49	79,246	19	7,302	89	499,588
Loíza	66	525,983	3	10,086	6	8,782	42	56,803	9	2,165	48	163,768
Luquillo	37	526,268	2	8,000	2	3,800	25	38,249	1	300	29	401,369
Manatí	72	869,206	4	(D)	30	47,151	61	88,541	1	66	64	891,186
Maricao	99	575,886	3	1,027	10	5,633	55	17,955	4	1,393	80	105,611
Maunabo	37	188,095	1	2,300	11	5,864	29	7,053	1	774	17	25,700
Mayagüez	81	1,108,732	6	46,659	15	20,826	41	90,574	4	954	63	501,856
Moca	192	1,192,888	17	34,022	84	73,745	142	22,174	10	1,047	110	259,713
Morovis	140	385,477	4	3,950	45	9,316	94	21,859	17	3,352	128	267,312
Naguabo	68	680,954	8	18,497	21	40,935	54	56,228	3	875	55	257,433
Naranjito	87	115,145	4	5,157	32	9,026	74	10,710	18	1,416	67	69,660
Orocovis	240	312,060	5	972	76	14,562	162	11,900	37	2,786	216	75,593
Patillas	62	251,996	5	4,158	10	11,850	40	14,033	-	-	25	71,118
Peñuelas	62	614,994	2	6,000	9	44,913	24	28,814	-	-	39	588,076
Ponce	112	2,822,723	3	15,727	21	541,174	58	77,224	-	-	89	1,244,594
Quebradillas	77	282,919	5	17,460	14	6,920	42	11,265	2	108	41	174,023
Rincón	27	87,771	-	-	5	3,637	18	7,693	-	-	15	26,964
Río Grande	35	427,864	1	1,200	3	2,016	26	46,986	4	1,312	28	350,001
Sabana Grande	40	311,721	6	10,713	10	28,311	24	21,397	1	1,500	37	139,054
Salinas	30	633,327	2	(D)	7	11,490	17	54,056	-	-	22	249,998
San Germán	141	934,971	10	246,428	20	52,929	96	72,391	9	10,346	91	483,964
San Juan	24	293,186	-	-	3	1,250	9	19,956	1	13	17	219,179
San Lorenzo	93	314,336	7	7,900	11	1,951	66	25,452	21	2,062	61	157,413
San Sebastián	373	1,276,148	22	22,648	180	159,344	282	57,708	12	2,121	285	268,129
Santa Isabel	12	1,352,770	1	(D)	5	37,342	10	58,623	-	-	9	717,901
Toa Alta	38	534,753	3	(D)	8	4,257	38	29,103	1	20	38	516,556
Toa Baja	18	594,842	2	(D)	3	64,626	16	43,950	-	-	18	420,461
Trujillo Alto	26	106,864	-	-	1	40	14	8,048	-	-	21	89,064
Utuado	304	579,037	7	8,335	23	7,164	117	19,370	13	1,676	217	176,262
Vega Alta	19	189,765	-	-	4	2,085	14	8,660	-	-	18	201,812
Vega Baja	52	706,833	2	(D)	13	225,671	35	67,293	-	-	46	624,427
Vieques	5	123,526	-	-	2	816	4	(D)	-	-	2	(D)
Villalba	73	271,883	1	1,000	5	2,669	28	6,335	-	-	54	57,322
Yabucoa	51	1,966,423	-	-	9	43,016	45	32,076	11	1,490	37	496,705
Yauco	157	690,490	2	2,427	27	41,532	81	40,058	8	1,053	104	216,657

Tabla 43. Obreros Agrícolas, Agregados y Medianeros: 1969

Table 43. Hired Workers, Agregados and Sharecroppers: 1969

Economic Classes 1-6

	Obreros agrícolas Hired workers								
	Trabajaron menos de 150 días Worked less than 150 days		Trabajaron 150 días o más Worked 150 days or more		Familias de agregados Agregado families		Medianeros que trabajan en la finca Sharecroppers working on farm		
	Fincas Farms	Número Number	Fincas Farms	Número Number	Fincas Farms	Número Number	Fincas Farms	Número Number	Cuerdas
Puerto Rico	5,609	59,901	2,646	19,446	1,513	5,515	363	761	6,126
Region 1	885	4,957	445	2,246	184	492	86	160	783
Region 2	1,368	11,307	657	3,915	394	1,471	75	139	1,119
Region 3	1,664	16,533	724	5,161	467	1,565	74	194	1,850
Region 4	966	16,990	485	5,633	299	1,370	84	199	1,916
Region 5	726	10,114	335	2,491	169	617	44	69	458
Adjuntas	130	679	71	254	58	188	9	18	231
Aguada	95	727	26	162	17	62	7	38	142
Aguadilla	90	975	41	306	19	82	3	8	213
Aguas Buenas	43	192	23	59	12	37	4	4	6
Aibonito	65	244	48	104	12	14	4	4	13
Añasco	43	626	19	135	13	63	1	4	22
Arecibo	155	2,113	94	940	52	214	7	28	321
Arroyo	17	673	8	175	3	4	-	-	-
Barceloneta	45	588	20	1,208	13	111	-	-	-
Barranquitas	104	458	46	97	17	31	14	28	110
Bayamón and Cataño	24	74	17	59	6	13	3	5	11
Cabo Rojo	171	1,900	82	921	50	186	9	28	704
Caguas	59	544	52	330	28	105	6	7	27
Camuy	150	1,187	50	197	30	77	8	14	42
Carolina	28	127	25	128	11	41	-	-	-
Cayey	48	409	20	122	11	36	5	10	70
Ceiba	13	105	5	7	3	3	-	-	-
Ciales	58	396	31	68	25	131	1	1	3
Cidra	104	732	29	162	30	97	8	19	57
Coamo	112	525	55	160	32	66	19	53	669
Comerío	34	131	10	12	2	8	4	13	105
Corozal	126	493	44	144	24	61	20	28	128
Culebra	4	16	4	6	-	-	-	-	-
Dorado	19	734	22	498	3	20	-	-	-
Fajardo	23	194	16	75	2	5	-	-	-
Guánica	20	615	16	508	8	29	1	7	85
Guayama	25	634	19	339	5	25	-	-	-
Guayanilla	73	877	31	293	22	81	12	28	198
Guaynabo	19	80	9	86	6	26	1	10	10
Gurabo	43	635	21	506	6	34	1	1	1
Hatillo	108	400	108	329	37	129	13	17	165
Hormigueros	24	761	10	122	8	24	-	-	-
Humacao	39	319	9	23	4	5	5	6	144
Isabela	127	1,111	32	254	41	109	14	21	162
Jayuya	153	1,256	66	247	39	180	6	12	73
Juana Díaz	40	959	32	334	17	49	2	2	84
Juncos	35	419	22	136	15	40	-	-	-
Lajas	112	1,673	68	617	44	181	4	5	59
Lares	288	1,897	121	300	66	285	12	25	180
Las Marías	163	763	50	116	42	117	4	5	43
Las Piedras	86	654	15	69	11	40	3	5	3
Loíza	53	396	32	165	17	52	6	11	89
Luquillo	33	214	24	113	6	12	-	-	-
Manatí	64	1,279	39	262	21	76	1	1	-
Maricao	86	943	60	262	47	198	5	21	96
Maunabo	34	431	7	47	2	32	1	4	10
Mayagüez	73	1,320	47	156	36	95	4	6	67
Moca	178	1,038	46	217	31	63	9	18	64
Morovis	115	514	47	130	36	109	18	33	97
Naguabo	51	533	49	358	19	66	3	3	26
Naranjito	78	273	19	29	14	38	14	29	164
Orocovis	193	658	68	185	40	82	22	34	151
Patillas	53	441	14	58	12	47	3	5	112
Peñuelas	52	793	15	140	15	218	7	28	40
Ponce	90	3,796	63	1,564	35	159	4	4	180
Quebradillas	74	516	17	38	12	62	-	-	-
Rincón	23	175	8	70	5	8	1	3	7
Río Grande	27	211	26	227	5	15	1	1	10
Sabana Grande	35	497	18	136	15	71	-	-	-
Salinas	21	1,131	16	316	3	75	2	2	19
San Germán	116	1,292	67	526	42	132	7	25	129
San Juan	17	62	13	60	4	7	-	-	-
San Lorenzo	78	374	26	122	13	25	3	5	97
San Sebastián	308	2,117	134	653	49	145	5	5	60
Santa Isabel	9	3,662	9	1,265	3	28	-	-	-
Toa Alta	32	211	25	115	10	28	-	-	-
Toa Baja	16	270	17	86	6	33	-	-	-
Trujillo Alto	20	82	9	25	2	4	1	1	6
Utuado	266	1,466	98	316	85	232	14	19	310
Vega Alta	17	119	11	73	6	13	-	-	-
Vega Baja	45	951	32	127	17	45	1	1	1
Vieques	5	49	3	56	-	-	-	-	-
Villalba	64	588	17	106	14	92	3	15	170
Yabucoa	41	4,628	14	453	6	86	1	1	4
Yauco	127	976	69	382	41	158	17	32	140

Tabla 44. Productos Químicos Agrícolas: 1969

Table 44. Agricultural Chemicals: 1969

	Cal — Lime				Productos químicos para Controlar insectos y enfermedades que afectan al ganado y a las aves — Chemicals for control of insects and disease on livestock and poultry		Rociadores, polvos, fumigantes, etc — Sprays, dusts, fumigants, etc.					
							Para controlar los insectos en pastos cultivados y mejorados — For controlling insects in cultivated and improved pasture			Para controlar los insectos en otras cosechas — For controlling insects in other crops		
	Fincas — Farms	Toneladas — Tons	Cuerdas	Costo (dólares) — Cost (dollars)	Fincas — Farms	Costo (dólares) — Cost (dollars)	Fincas — Farms	Cuerdas	Costo (dólares) — Cost (dollars)	Fincas — Farms	Cuerdas	Costo (dólares) — Cost (dollars)
Puerto Rico	460	14,578	12,585	92,454	1,318	908,064	459	17,273	94,180	1,593	87,985	634,190
Region 1	158	3,473	2,405	21,775	316	207,772	105	4,700	18,491	338	13,859	128,377
Region 2	53	1,665	1,078	9,351	399	279,082	118	3,285	27,215	305	15,106	119,035
Region 3	82	3,662	3,390	20,913	174	70,896	77	1,925	12,033	481	35,670	202,682
Region 4	22	1,168	1,010	7,344	142	87,772	47	2,619	14,999	290	17,777	128,491
Region 5	145	4,610	4,701	33,071	287	262,542	112	4,745	21,442	179	5,573	55,605
Adjuntas	2	100	100	450	6	3,173	2	23	83	55	1,649	12,294
Aguada	3	14	8	56	3	460	1	1	20	20	1,233	4,739
Aguadilla	2	36	45	129	8	5,543	8	256	1,041	15	547	3,346
Aguas Buenas	19	442	321	3,594	12	10,776	12	373	4,563	15	72	500
Aibonito	7	87	75	528	40	46,644	3	137	737	19	120	910
Añasco	-	-	-	-	2	544	1	50	687	22	2,365	8,776
Arecibo	6	247	173	1,211	73	47,158	20	297	1,371	37	5,017	42,901
Arroyo	1	123	123	807	3	4,948	2	30	261	4	199	1,143
Barceloneta	1	300	150	1,500	10	4,419	2	25	75	13	3,768	35,632
Barranquitas	48	515	322	3,406	22	8,500	7	42	327	67	546	5,901
Bayamón and Cataño	7	28	24	190	14	6,720	9	155	377	8	58	418
Cabo Rojo	6	178	137	1,155	24	14,117	8	450	2,511	48	4,028	23,961
Caguas	26	1,151	1,301	6,222	39	45,046	6	546	1,021	12	39	306
Camuy	4	60	60	339	39	21,688	12	194	2,577	30	322	2,346
Carolina	3	329	232	2,387	22	9,471	8	270	1,105	4	788	9,126
Cayey	5	36	112	243	13	4,013	4	129	184	11	193	885
Ceiba	-	-	-	-	4	1,110	2	51	139	1	478	389
Ciales	-	-	-	-	11	4,932	1	5	8	19	451	1,990
Cidra	16	330	320	3,591	15	13,682	8	221	1,888	39	209	1,995
Coamo	3	33	36	224	38	26,846	7	412	1,800	15	123	625
Comerío	10	72	103	428	3	725	2	4	6	8	36	277
Corozal	11	377	388	2,183	30	11,635	14	754	1,973	42	279	2,181
Culebra	-	-	-	-	2	112	-	-	-	-	-	-
Dorado	7	871	352	4,669	15	15,761	7	869	2,260	3	2,736	9,000
Fajardo	1	100	30	500	11	4,575	3	83	513	6	2,325	26,757
Guánica	-	-	-	-	3	700	-	-	-	-	-	-
Guayama	2	700	550	4,592	8	2,428	2	330	4,530	3	465	1,055
Guayanilla	-	-	-	-	3	2,025	2	81	109	22	1,416	14,686
Guaynabo	-	-	-	-	9	3,667	1	2	50	2	9	38
Gurabo	8	765	699	3,744	18	22,993	8	811	3,289	8	573	1,340
Hatillo	3	37	45	504	123	109,373	15	293	1,596	5	28	225
Hormigueros	-	-	-	-	7	1,275	-	-	-	6	1,593	8,051
Humacao	3	69	82	463	12	4,252	6	80	426	7	636	7,211
Isabela	5	58	29	375	44	18,494	18	519	2,428	36	1,235	4,942
Jayuya	4	42	33	200	9	6,203	4	135	1,245	34	1,265	11,050
Juana Díaz	2	4	4	18	16	11,611	7	238	2,267	8	468	2,382
Juncos	6	391	366	2,183	21	43,852	5	136	363	1	12	50
Lajas	13	163	174	1,117	19	11,579	10	205	2,233	30	4,673	38,442
Lares	6	102	65	595	3	160	2	13	155	60	1,532	10,027
Las Marías	13	87	96	720	2	260	8	45	611	53	970	4,988
Las Piedras	19	482	419	7,302	15	29,375	13	293	1,045	22	1,061	7,556
Loíza	9	254	143	2,165	28	16,566	3	102	1,200	7	2,415	31,981
Luquillo	1	100	100	300	23	30,376	3	1,010	4,512	3	496	3,061
Manatí	1	10	17	66	47	53,683	5	60	446	11	1,890	12,670
Maricao	4	252	252	1,393	1	100	-	-	-	47	2,098	12,811
Maunabo	1	118	118	774	4	147	6	375	760	15	654	2,751
Mayagüez	4	176	65	954	10	3,957	2	38	275	22	5,281	32,370
Moca	10	198	81	1,047	10	1,419	7	139	1,088	46	4,151	9,599
Morovis	17	592	345	3,352	40	13,611	13	395	1,056	47	311	2,057
Naguabo	3	152	160	875	46	21,362	8	283	1,475	5	1,398	26,568
Naranjito	18	186	129	1,416	16	5,352	11	85	734	48	300	2,458
Orocovis	37	484	478	2,786	37	1,337	23	195	1,081	111	890	5,727
Patillas	-	-	-	-	11	1,818	8	866	2,875	24	640	3,493
Peñuelas	-	-	-	-	8	7,047	2	(D)	316	12	1,905	13,528
Ponce	-	-	-	-	20	8,949	-	-	-	24	1,856	12,989
Quebradillas	2	22	10	108	12	4,017	9	62	287	12	114	560
Rincón	-	-	-	-	1	100	-	-	-	10	299	2,285
Río Grande	4	151	98	1,312	14	17,428	2	36	42	12	1,867	22,926
Sabana Grande	1	120	140	1,500	5	3,041	-	-	-	13	1,693	13,036
Salinas	-	-	-	-	5	4,018	1	2	3	5	39	286
San Germán	9	1,997	2,102	10,346	15	4,556	3	24	61	38	3,567	23,694
San Juan	1	2	2	13	6	19,675	2	22	153	3	31	100
San Lorenzo	21	352	478	2,062	29	12,370	18	981	3,939	19	434	4,821
San Sebastián	12	383	262	2,121	20	4,751	11	199	1,078	75	1,939	11,642
Santa Isabel	-	-	-	-	3	3,480	1	(D)	540	6	3,966	27,975
Toa Alta	1	4	5	20	23	17,741	5	615	2,234	7	64	308
Toa Baja	-	-	-	-	13	16,598	1	300	1,074	2	463	7,250
Trujillo Alto	-	-	-	-	10	7,830	1	5	45	2	8	23
Utuado	13	295	214	1,676	22	4,186	33	924	5,282	63	1,019	5,093
Vega Alta	-	-	-	-	11	6,738	1	100	666	2	74	456
Vega Baja	-	-	-	-	19	15,855	6	1,018	14,362	8	654	5,534
Vieques	-	-	-	-	3	5,855	-	-	-	-	-	-
Villalba	-	-	-	-	5	1,625	1	2	50	21	777	2,884
Yabucoa	11	235	252	1,490	23	8,030	15	382	1,752	6	173	712
Yauco	8	166	165	1,053	7	3,601	8	180	920	57	3,010	24,101

Tabla 44. Productos Químicos Agrícolas: 1969—Continuación

Table 44. Agricultural Chemicals: 1969—Continued

Rociadores, polvos, fumigantes, etc.—Continuación
Sprays, dusts, fumigants, etc.—Continued

	Para controlar los nemátodos en las cosechas For controlling nematodes in crops			Para controlar las enfermedades de las cosechas y de los huertos For controlling diseases in crops and orchads			Para controlar la maleza y malas yerbas en los cultivos For controlling weeds, grass and brush in crops			Para controlar la maleza o matorrales en el pasto For controlling weeds, grass and brush in pasture		
	Fincas Farms	Cuerdas	Costo (dólares) Cost (dollars)	Fincas Farms	Cuerdas	Costo (dólares) Cost (dollars)	Fincas Farms	Cuerdas	Costo (dólares) Cost (dollars)	Fincas Farms	Cuerdas	Costo (dólares) Cost (dollars)
Puerto Rico	53	3,805	53,821	122	4,350	25,065	1,113	123,242	950,878	349	23,341	119,247
Region 1	12	166	1,156	46	652	7,672	48	5,186	45,759	70	6,329	42,829
Region 2	11	2,905	30,857	15	175	784	216	21,247	279,034	75	5,162	30,396
Region 3	17	191	1,208	35	716	4,294	659	47,923	333,949	102	2,692	19,289
Region 4	7	73	463	14	2,742	11,909	115	38,656	240,638	30	2,859	8,630
Region 5	6	468	20,137	12	66	406	75	10,229	51,498	72	6,299	18,103
Adjuntas	-	-	-	3	220	1,650	7	145	732	1	25	225
Aguada	-	-	-	-	-	-	18	1,794	15,686	3	22	66
Aguadilla	-	-	-	1	5	100	37	1,893	10,336	3	39	609
Aguas Buenas	-	-	-	3	26	160	-	-	-	6	435	1,188
Aibonito	-	-	-	-	-	-	1	15	150	3	113	525
Añasco	-	-	-	1	20	200	7	2,670	18,201	1	110	440
Arecibo	3	(D)	(D)	2	30	135	50	7,415	71,222	20	(D)	(D)
Arroyo	-	-	-	-	-	-	4	3,477	25,023	1	35	175
Barceloneta	2	(D)	(D)	-	-	-	21	2,118	127,183	2	(D)	(D)
Barranquitas	3	8	43	2	6	43	5	48	252	13	223	1,369
Bayamón and Cataño	-	-	-	1	1	15	2	14	65	-	-	-
Cabo Rojo	-	-	-	5	232	1,814	71	8,041	70,810	8	296	2,794
Caguas	1	6	60	1	2	10	5	249	542	4	841	1,648
Camuy	1	11	100	1	5	25	40	3,621	26,074	2	25	230
Carolina	-	-	-	2	15	148	2	42	106	4	414	1,725
Cayey	1	9	40	-	-	-	6	183	616	2	13	315
Ceiba	-	-	-	-	-	-	2	41	203	1	78	600
Ciales	-	-	-	-	-	-	8	94	746	3	263	870
Cidra	-	-	-	-	-	-	14	166	796	6	270	645
Coamo	-	-	-	-	-	-	5	96	505	6	1,133	2,235
Comerío	1	3	18	-	-	-	-	-	-	2	32	463
Corozal	-	-	-	26	115	937	3	60	174	9	302	1,878
Culebra	-	-	-	-	-	-	-	-	-	1	72	66
Dorado	3	75	630	1	20	150	4	3,492	37,705	5	746	1,804
Fajardo	-	-	-	-	-	-	1	5	25	1	40	125
Guánica	-	-	-	1	12	100	13	3,301	11,942	-	-	-
Guayama	-	-	-	-	-	-	4	3,112	39,883	1	45	600
Guayanilla	1	1	10	-	-	-	13	1,713	12,223	4	56	262
Guaynabo	-	-	-	1	2	20	4	39	105	1	3	6
Gurabo	2	2	(D)	1	2	10	6	1,593	10,591	3	350	(D)
Hatillo	2	2	16	2	6	28	9	121	500	7	98	1,657
Hormigueros	-	-	-	-	-	-	15	2,455	14,443	-	-	-
Humacao	-	-	-	1	3	25	-	-	-	6	247	858
Isabela	-	-	-	1	1	5	48	2,441	15,262	10	662	4,090
Jayuya	-	-	-	-	-	-	12	660	5,576	2	15	165
Juana Díaz	1	20	166	1	26	130	12	2,542	14,188	1	150	300
Juncos	-	-	-	1	2	8	8	816	2,870	5	1,025	2,967
Lajas	9	101	648	7	113	401	47	5,713	39,234	14	369	2,328
Lares	-	-	-	4	37	222	19	682	2,806	7	100	474
Las Marías	-	-	-	5	32	268	16	297	1,530	9	97	765
Las Piedras	1	450	(D)	-	-	-	7	167	13,692	3	139	(D)
Loíza	-	-	-	1	10	50	2	109	985	6	326	3,856
Luquillo	-	-	-	-	-	-	-	-	-	-	-	-
Manatí	-	-	-	-	-	-	17	2,274	12,569	8	1,550	9,107
Maricao	-	-	-	4	71	365	16	743	2,886	2	31	400
Maunabo	1	1	6	-	-	-	11	446	2,415	4	70	200
Mayagüez	3	5	62	1	50	150	19	5,377	51,721	5	72	1,085
Moca	1	10	83	1	9	16	85	1,576	8,348	7	59	574
Morovis	1	4	20	4	27	104	8	81	596	12	235	1,063
Naguabo	-	-	-	-	-	-	7	1,170	2,768	10	1,424	3,180
Naranjito	1	3	18	3	31	144	7	77	407	2	38	181
Orocovis	2	5	75	4	15	70	6	66	515	7	32	309
Patillas	-	-	-	-	-	-	3	663	3,247	2	645	2,600
Peñuelas	-	-	-	1	(D)	2,500	8	1,289	4,923	1	107	500
Ponce	2	33	130	4	46	214	20	12,558	54,215	2	448	727
Quebradillas	1	2	10	1	60	150	14	863	5,999	3	29	134
Rincón	-	-	-	-	-	-	8	582	5,308	-	-	-
Río Grande	1	12	72	1	145	2,175	2	161	1,976	2	552	1,055
Sabana Grande	-	-	-	-	-	-	10	683	3,030	4	159	790
Salinas	-	-	-	-	-	-	10	4,309	49,749	-	-	-
San Germán	2	42	252	1	12	20	61	5,285	32,132	5	96	1,330
San Juan	-	-	-	-	-	-	-	-	-	1	20	15
San Lorenzo	-	-	-	1	2	10	5	130	504	7	426	1,746
San Sebastián	2	33	163	7	160	855	188	5,073	33,080	31	681	4,018
Santa Isabel	-	-	-	1	(D)	5,500	4	6,757	21,128	-	-	-
Toa Alta	-	-	-	2	34	420	4	28	226	10	1,896	8,154
Toa Baja	-	-	-	1	200	3,000	3	985	2,955	3	950	13,073
Trujillo Alto	-	-	-	-	-	-	-	-	-	1	6	150
Utuado	1	1	6	1	10	120	18	326	1,347	9	166	1,660
Vega Alta	1	60	300	1	60	500	-	-	-	-	-	-
Vega Baja	-	-	-	-	-	-	12	3,653	29,992	2	210	1,550
Vieques	-	-	-	-	-	-	1	19	60	1	600	8,000
Villalba	-	-	-	1	200	1,000	2	150	326	3	50	450
Yabucoa	-	-	-	4	30	183	5	5,295	16,554	13	946	3,355
Yauco	3	19	157	3	120	915	11	1,184	8,920	6	150	391

Tabla 45. Maquinaria, Edificios, y Equipo Agrícola: 1970

Table 45. Machinery, Buildings, and Agricultural Equipment: 1970

Economic Classes 1-6

	Jeeps y camionetas — Jeeps and pick-up trucks		Camiones — Motor trucks		Tractores de rueda — Wheels tractors		Tractores de oruga — Crawler tractors		Carretones — Tractor carts		Llenadoras de caña — Sugarcane loaders		Cortadoras de caña — Sugarcane harvest machines	
	Fincas Farms	Número Number	Fincas Farms	Número Number	Fincas Farms	Número Number	Fincas Farms	Número Number	Fincas Farms	Número Number	Fincas Farms	Número Number	Fincas Farms	Número Number
Puerto Rico	2,862	4,253	797	1,238	1,012	2,687	404	1,430	619	9,746	294	603	71	187
Region 1	426	544	129	171	141	257	64	106	32	557	23	31	5	6
Region 2	710	1,244	190	280	285	566	72	385	117	2,900	67	231	19	103
Region 3	873	1,149	270	427	332	813	124	385	322	3,365	126	176	27	37
Region 4	526	854	122	235	137	695	73	347	93	2,033	46	107	13	32
Region 5	327	462	86	125	117	356	71	207	55	891	32	58	7	9
Adjuntas	93	126	5	5	4	5	3	3	1	1	-	-	-	-
Aguada	29	29	2	2	16	29	5	6	24	133	6	6	2	2
Aguadilla	20	23	9	13	46	85	6	9	25	142	22	22	-	-
Aguas Buenas	14	15	3	3	3	7	1	1	-	-	-	-	-	-
Aibonito	23	25	7	9	7	10	3	3	-	-	-	-	-	-
Añasco	17	22	9	10	10	23	8	14	10	107	6	8	2	2
Arecibo	81	332	32	63	67	206	17	195	29	1,465	20	110	7	52
Arroyo	7	15	4	9	6	24	3	12	4	149	3	7	-	-
Barceloneta	16	143	7	37	15	61	7	92	9	680	8	54	3	34
Barranquitas	49	51	7	10	5	5	2	2	1	1	-	-	-	-
Bayamón and Cataño	8	9	8	10	5	6	1	1	1	2	-	-	-	-
Cabo Rojo	101	124	33	43	68	131	24	55	61	534	15	17	5	10
Caguas	41	47	6	8	16	26	10	14	2	26	1	1	-	-
Camuy	57	63	21	22	40	67	13	17	28	123	9	11	-	-
Carolina	20	26	8	10	11	16	5	10	2	44	2	2	-	-
Cayey	19	24	4	5	4	15	1	12	1	48	1	2	-	-
Ceiba	5	5	-	-	4	5	3	3	2	11	-	-	-	-
Ciales	32	39	9	12	5	5	1	1	-	-	-	-	-	-
Cidra	32	35	15	25	9	16	4	5	2	11	4	4	2	2
Coamo	60	61	17	29	22	29	3	3	-	-	-	-	-	-
Comerío	5	5	-	-	-	-	-	-	-	-	-	-	-	-
Corozal	51	71	17	23	6	9	4	5	1	1	-	-	-	-
Culebra	4	4	1	1	-	-	-	-	-	-	-	-	-	-
Dorado	17	48	9	19	17	54	6	13	2	50	4	9	1	2
Fajardo	15	15	1	1	7	7	6	6	5	120	5	5	1	1
Guánica	19	84	6	53	16	141	9	137	10	597	5	5	1	1
Guayama	16	40	8	14	7	46	5	27	3	135	2	5	1	4
Guayanilla	33	59	12	34	11	95	8	82	13	530	4	15	-	-
Guaynabo	11	14	1	1	2	3	2	2	-	-	-	-	-	-
Gurabo	17	32	6	12	13	44	7	20	6	100	5	9	2	2
Hatillo	86	98	32	34	62	68	3	3	8	19	4	4	1	1
Hormigueros	19	20	6	7	12	24	5	14	11	180	6	8	1	1
Humacao	19	21	3	4	9	19	3	7	3	38	1	2	-	-
Isabela	55	71	22	27	34	78	3	4	25	153	22	24	1	1
Jayuya	80	102	12	13	6	14	3	3	1	4	1	1	-	-
Juana Díaz	30	76	9	23	16	61	9	42	7	183	4	8	1	4
Juncos	24	33	7	9	12	31	11	22	5	94	3	5	1	1
Lajas	62	91	21	42	32	101	16	46	28	354	13	31	3	6
Lares	159	203	34	39	-	-	2	2	-	-	-	-	-	-
Las Marías	84	100	5	5	1	1	1	1	2	2	-	-	-	-
Las Piedras	33	47	14	19	14	30	9	27	11	68	6	8	-	-
Loíza	33	36	6	7	20	36	7	21	6	121	5	5	1	1
Luquillo	20	22	10	12	10	13	3	4	3	46	2	2	-	-
Manatí	40	85	17	21	30	57	8	38	9	287	8	33	1	8
Maricao	70	107	16	18	1	1	3	4	3	14	-	-	-	-
Maunabo	17	19	4	4	8	11	4	5	14	74	3	3	-	-
Mayagüez	57	75	11	30	15	61	8	23	15	256	7	14	2	2
Moca	63	83	30	45	22	37	5	20	27	232	5	12	3	5
Morovis	43	44	5	8	9	9	3	3	1	1	-	-	-	-
Naguabo	42	48	6	7	13	47	12	18	6	109	6	10	1	1
Naranjito	29	36	7	7	1	2	1	1	-	-	-	-	-	-
Orocovis	71	81	6	8	1	1	-	-	-	-	-	-	-	-
Patillas	21	26	5	8	9	19	3	8	16	130	11	11	-	-
Peñuelas	25	47	7	9	8	18	8	30	8	133	5	8	1	1
Ponce	49	67	11	19	10	235	7	31	9	192	6	20	3	6
Quebradillas	24	27	9	16	24	31	4	5	17	52	9	9	-	-
Rincón	6	7	2	3	6	8	2	2	11	48	2	4	-	-
Río Grande	22	31	10	12	12	24	7	12	2	50	2	2	-	-
Sabana Grande	15	17	4	5	14	24	4	5	12	135	5	9	2	2
Salinas	16	61	8	32	6	44	3	31	3	176	3	14	3	8
San Germán	81	106	7	8	26	49	15	34	31	362	8	11	1	1
San Juan	12	12	7	14	4	5	-	-	2	4	-	-	-	-
San Lorenzo	29	38	9	10	2	7	4	8	2	16	1	1	-	-
San Sebastían	175	190	87	116	13	20	10	11	27	116	4	5	4	4
Santa Isabel	9	63	6	21	8	72	6	56	6	215	5	16	3	8
Toa Alta	16	21	11	12	11	18	9	14	-	-	-	-	-	-
Toa Baja	14	25	7	7	15	31	4	7	3	105	3	6	2	2
Trujillo Alto	9	9	5	5	1	1	1	1	-	-	-	-	-	-
Utuado	144	163	12	12	7	9	1	1	2	2	1	1	-	-
Vega Alta	11	14	7	10	7	19	2	2	2	2	-	-	-	-
Vega Baja	28	47	12	16	26	53	13	28	14	271	8	9	7	8
Vieques	4	9	1	2	2	2	1	2	-	-	-	-	-	-
Villalba	14	16	5	5	5	7	1	1	3	14	-	-	-	-
Yabucoa	17	78	2	10	7	93	2	65	3	307	1	13	1	3
Yauco	73	95	13	14	19	26	11	18	19	171	2	2	1	1

Fincas con Ventas de $1,200 y Más — Farms With Sales of $1,200 and Over

Tabla 45. Maquinaria, Edificios, y Equipo Agrícola: 1970—Continuación

Table 45. Machinery, Buildings, and Agricultural Equipment: 1970—Continued

	Despulpadoras de café — Coffee pulping machines		Correderas — Coffee drying platforms		Secadoras mecánicas de café — Coffee dryers		Ordeñadoras mecánicas — Milking machines		Tanques para enfriar leche — Milk coolers		Salas de ordeño — Milking parlors		Charcas — Farm ponds	
	Fincas — Farms	Número — Number	Fincas — Farms	Número — Number	Fincas — Farms	Número — Number	Fincas — Farms	Número — Number	Fincas — Farms	Número — Number	Fincas — Farms	Número — Number	Fincas — Farms	Número — Number
Puerto Rico	1,530	1,578	194	727	356	443	688	3,166	681	908	505	550	448	957
Region 1	93	94	13	22	5	6	147	695	147	218	139	158	85	120
Region 2	491	502	36	96	117	140	281	1,138	269	307	141	145	70	103
Region 3	527	546	47	132	94	109	62	273	62	77	55	60	113	259
Region 4	404	419	94	463	138	186	51	259	58	79	41	44	75	297
Region 5	15	17	4	14	2	2	147	801	145	227	129	113	105	178
Adjuntas	103	105	16	54	46	53	2	10	2	2	2	2	3	3
Aguada	44	45	1	2	1	1	-	-	-	-	1	1	1	1
Aguadilla	4	4	-	-	-	-	6	18	4	6	7	7	6	13
Aguas Buenas	1	1	1	2	-	-	5	21	5	7	4	5	5	10
Aibonito	2	2	-	-	-	-	2	15	2	3	2	2	7	16
Añasco	18	18	-	-	6	7	-	-	-	-	-	-	1	1
Arecibo	2	2	1	1	1	1	61	255	59	71	28	28	12	14
Arroyo	-	-	-	-	-	-	1	6	1	1	1	1	1	1
Barceloneta	2	2	-	-	-	-	9	28	8	9	6	6	2	3
Barranquitas	8	8	2	2	-	-	-	-	-	-	-	-	10	13
Bayamón and Cataño	-	-	-	-	-	-	3	24	5	10	4	6	3	6
Cabo Rojo	-	-	-	-	-	-	13	51	14	19	9	10	32	82
Caguas	-	-	-	-	-	-	28	175	27	39	26	27	15	28
Camuy	1	1	-	-	1	1	15	49	12	13	10	11	4	8
Carolina	-	-	-	-	-	-	17	73	16	23	15	17	6	7
Cayey	11	13	3	12	2	2	3	11	2	4	2	2	2	2
Ceiba	-	-	-	-	-	-	2	8	2	2	2	2	3	3
Ciales	32	32	6	26	14	14	2	7	1	1	1	1	3	4
Cidra	1	1	-	-	-	-	5	44	6	13	6	13	15	30
Coamo	10	10	1	2	3	4	12	61	13	15	8	8	18	44
Comerío	1	-	-	-	-	-	1	6	1	1	1	1	1	1
Corozal	7	7	1	1	3	4	14	65	14	28	13	15	8	10
Culebra	-	-	-	-	-	-	-	-	-	-	-	-	2	2
Dorado	-	-	1	1	-	-	8	85	8	18	8	11	6	11
Fajardo	-	-	-	-	-	-	10	30	9	10	9	11	-	-
Guánica	-	-	-	-	-	-	2	6	2	2	2	2	7	9
Guayama	-	-	-	-	-	-	5	31	5	9	4	5	9	47
Guayanilla	28	29	7	43	7	7	-	-	2	2	-	-	2	2
Guaynabo	1	1	-	-	-	-	4	24	4	6	4	4	1	15
Gurabo	-	-	-	-	-	-	16	108	16	25	14	17	8	11
Hatillo	-	-	-	-	-	-	107	491	106	119	32	33	10	14
Hormigueros	2	2	-	-	1	1	1	6	1	1	1	1	1	1
Humacao	-	-	-	-	-	-	4	10	6	6	5	5	1	1
Isabela	5	5	-	-	-	-	9	39	11	14	11	11	13	23
Jayuya	105	112	12	90	34	45	2	9	2	5	1	1	1	1
Juana Díaz	12	13	7	29	6	21	8	58	10	14	7	8	12	54
Juncos	-	-	-	-	-	-	18	111	18	33	15	16	9	11
Lajas	3	3	1	1	-	-	12	89	13	16	10	14	22	63
Lares	225	229	13	20	59	66	1	1	-	-	-	-	1	1
Las Marías	119	125	20	67	19	25	1	4	1	1	1	1	1	2
Las Piedras	-	-	-	-	-	-	10	62	9	14	7	7	6	10
Loíza	3	3	1	3	-	-	20	87	18	23	18	18	6	6
Luquillo	-	-	-	-	-	-	20	91	21	32	20	23	3	3
Manatí	-	-	-	-	-	-	40	132	38	43	28	30	12	18
Maricao	78	85	13	36	34	38	-	-	-	-	1	1	9	18
Maunabo	-	-	-	-	-	-	-	-	-	-	-	-	1	2
Mayagüez	44	47	3	12	14	15	6	21	5	5	3	3	3	4
Moca	45	45	1	1	2	2	2	5	2	2	2	2	3	5
Morovis	32	32	2	2	2	3	22	90	21	23	14	14	5	7
Naguabo	-	-	-	-	-	-	36	147	34	44	31	32	21	30
Naranjito	6	6	-	-	-	-	1	2	1	1	1	1	1	1
Orocovis	67	68	8	15	2	2	-	-	-	-	-	-	6	8
Patillas	2	2	1	1	-	-	1	1	-	-	-	-	2	2
Peñuelas	19	19	12	48	4	11	4	15	6	7	5	5	5	14
Ponce	42	45	19	97	21	25	8	37	8	13	5	5	11	43
Quebradillas	2	2	-	-	-	-	9	33	9	12	6	6	7	15
Rincón	3	3	-	-	-	-	-	-	-	-	-	-	-	-
Río Grande	1	1	-	-	-	-	8	38	9	11	8	8	5	6
Sabana Grande	5	5	1	4	3	3	3	10	3	4	2	2	3	6
Salinas	-	-	-	-	-	-	4	18	5	7	4	5	2	33
San Germán	34	35	3	5	8	8	2	8	2	2	1	1	5	15
San Juan	-	-	-	-	-	-	-	-	-	-	-	-	2	3
San Lorenzo	-	-	-	-	-	-	13	70	13	27	10	10	10	21
San Sebastián	123	124	4	4	6	9	5	16	4	5	4	4	6	16
Santa Isabel	-	-	-	-	-	-	1	1	1	1	1	1	4	46
Toa Alta	-	-	-	-	-	-	19	81	20	27	20	23	10	11
Toa Baja	-	-	-	-	-	-	11	49	11	16	10	12	6	8
Trujillo Alto	-	-	-	-	-	-	2	5	1	1	1	1	1	1
Utuado	195	202	14	47	40	55	1	8	1	1	1	1	4	6
Vega Alta	-	-	-	-	-	-	7	27	7	9	5	5	5	5
Vega Baja	-	-	-	-	-	-	14	44	14	15	15	15	10	13
Vieques	-	-	-	-	-	-	-	-	-	-	-	-	-	-
Villalba	17	17	2	9	5	6	-	-	-	-	-	-	-	-
Yabucoa	-	-	-	-	-	-	7	27	7	12	7	7	5	6
Yauco	66	67	17	90	12	14	3	12	3	3	3	3	5	7

Tabla 45. Maquinaria, Edificios, y Equipo Agrícola: 1970—Continuación

Table 45. Machinery, Buildings, and Agricultural Equipment: 1970—Continued

Economic Classes 1-6

	Silos		Ranchos para tabaco / Tobacco barns		Edificios para almacenaje / Storage buildings		Casetas o ranchos para aves / Poultry buildings		Establos para el ganado / Livestock barns		Casas de agregado / Agregados houses		Casas para otros empleados de la fincas / Other employees houses	
	Fincas / Farms	Número / Number	Fincas / Farms	Número / Number	Fincas / Farms	Número / Number	Fincas / Farms	Número / Number	Fincas / Farms	Número / Number	Fincas / Farms	Número / Number	Fincas / Farms	Número / Number
Puerto Rico	184	381	555	625	1,781	2,321	538	1,085	705	941	2,103	7,889	691	1,269
Region 1	42	78	172	196	298	392	114	259	135	180	272	738	112	236
Region 2	37	65	126	142	442	543	91	140	252	283	538	2,053	174	254
Region 3	29	71	48	54	466	637	139	248	89	130	631	2,241	173	261
Region 4	41	111	34	41	353	462	75	166	89	154	423	2,019	150	347
Region 5	35	56	175	192	222	287	119	272	141	194	239	838	82	171
Adjuntas	2	2	5	5	55	65	3	6	8	18	75	261	21	31
Aguada	-	-	-	-	12	13	2	2	-	-	17	62	4	4
Aguadilla	-	-	1	1	17	21	6	10	7	7	22	86	4	6
Aguas Buenas	1	1	20	24	7	8	6	11	5	6	14	41	5	6
Aibonito	10	19	23	26	25	38	37	104	10	17	20	37	10	24
Añasco	-	-	-	-	10	15	1	6	1	2	15	82	5	8
Arecibo	8	30	6	6	51	77	18	46	50	58	61	244	28	38
Arroyo	-	-	-	-	4	5	-	-	-	-	4	12	3	29
Barceloneta	2	3	6	6	14	27	3	6	7	7	15	121	6	6
Barranquitas	4	11	40	46	30	36	26	59	7	9	30	61	2	5
Bayamón and Cataño	-	-	13	13	11	13	8	12	4	5	9	18	6	9
Cabo Rojo	9	29	1	3	41	70	10	19	16	25	66	243	21	34
Caguas	5	9	22	22	26	32	10	20	18	25	35	137	18	46
Camuy	1	1	4	4	19	22	6	6	12	12	31	81	10	13
Carolina	1	1	1	1	13	18	1	3	15	19	15	56	8	8
Cayey	-	-	8	8	12	12	10	26	3	5	19	69	5	7
Ceiba	-	-	1	1	4	4	1	1	4	5	5	5	-	-
Ciales	1	1	5	5	28	36	2	6	2	2	31	213	12	13
Cidra	2	2	44	46	17	20	13	24	7	13	42	130	9	25
Coamo	18	54	10	16	32	44	21	47	16	21	53	113	10	12
Comerío	4	8	19	22	4	4	1	1	2	2	3	12	4	4
Corozal	3	5	6	6	43	54	9	9	14	25	29	66	3	10
Culebra	-	-	-	-	-	-	-	-	-	-	2	3	-	-
Dorado	3	10	-	-	19	50	5	25	9	14	6	27	11	31
Fajardo	-	-	2	2	9	9	1	1	7	7	5	9	7	7
Guánica	1	1	-	-	11	14	2	2	2	4	11	74	5	6
Guayama	3	15	1	1	14	23	2	5	10	15	9	54	12	31
Guayanilla	1	3	1	1	20	22	6	9	6	7	27	104	5	6
Guaynabo	3	8	1	1	5	5	4	11	5	8	8	29	3	14
Gurabo	3	5	4	10	15	22	3	12	14	27	14	52	5	9
Hatillo	8	9	8	8	21	22	10	14	95	103	55	164	18	38
Hormigueros	-	-	2	2	13	16	3	4	6	7	14	55	8	11
Humacao	2	2	1	1	9	14	4	8	7	7	7	10	2	3
Isabela	1	1	30	31	46	61	29	51	12	15	47	134	8	12
Jayuya	1	1	2	2	65	75	8	16	7	16	61	282	11	15
Juana Díaz	7	20	-	-	23	33	9	21	11	16	20	114	15	54
Juncos	3	5	2	2	22	30	2	2	12	15	18	50	6	18
Lajas	11	30	2	2	29	65	11	26	14	38	52	215	18	38
Lares	-	-	5	7	99	113	6	6	6	6	120	487	19	36
Las Marías	-	-	1	1	67	79	9	19	3	3	72	254	15	18
Las Piedras	2	2	32	33	23	36	10	33	8	11	14	43	2	6
Loíza	3	10	3	5	22	28	5	7	11	14	22	64	15	43
Luquillo	-	-	2	2	13	14	3	18	12	14	10	39	6	8
Manatí	6	8	7	9	23	33	5	5	24	24	27	94	22	41
Maricao	-	-	4	7	45	63	6	7	4	5	67	306	22	29
Maunabo	-	-	1	1	6	7	-	-	1	1	3	37	1	1
Mayagüez	2	4	1	1	41	63	12	25	6	12	45	129	17	30
Moca	1	1	-	-	15	19	4	4	1	1	45	87	8	13
Morovis	3	5	54	64	21	24	16	17	23	24	41	122	6	9
Naguabo	3	5	1	1	31	32	2	2	35	45	27	111	10	11
Naranjito	-	-	12	13	12	13	14	16	4	5	19	52	3	3
Orocovis	1	1	72	84	45	51	12	16	1	1	50	101	7	8
Patillas	-	-	3	3	11	12	3	5	1	1	16	64	4	5
Peñuelas	3	4	1	1	17	24	4	4	5	6	19	234	4	14
Ponce	3	5	-	-	42	63	7	20	15	26	46	251	36	94
Quebradillas	2	2	4	4	11	12	5	5	6	10	13	82	8	8
Rincón	-	-	1	1	3	3	-	-	-	-	5	9	2	2
Río Grande	3	3	-	-	17	20	7	12	5	5	7	32	9	11
Sabana Grande	2	3	-	-	8	11	-	-	3	3	16	76	3	4
Salinas	1	4	2	2	12	23	1	1	4	5	12	128	6	12
San Germán	1	1	3	3	38	46	13	31	6	15	50	173	20	28
San Juan	-	-	-	-	7	12	8	46	3	4	7	12	5	8
San Lorenzo	3	4	13	14	15	18	18	26	12	13	19	33	7	12
San Sebastián	1	1	2	2	70	78	31	42	8	10	87	256	13	18
Santa Isabel	1	1	-	-	5	10	-	-	1	1	6	86	5	16
Toa Alta	9	11	-	-	22	28	3	4	14	18	17	46	8	38
Toa Baja	7	9	-	-	9	14	1	2	7	12	10	62	9	17
Trujillo Alto	-	-	-	-	4	4	4	14	6	6	9	14	2	6
Utuado	1	1	22	23	130	148	17	24	14	18	124	373	25	29
Vega Alta	-	-	-	-	7	11	-	-	3	3	8	24	2	3
Vega Baja	5	5	5	6	25	29	3	5	12	19	20	72	20	23
Vieques	1	1	-	-	2	4	1	2	2	4	1	6	2	3
Villalba	-	-	4	5	7	8	5	19	1	1	20	109	4	7
Yabucoa	1	2	4	4	14	18	4	4	9	9	7	88	2	3
Yauco	1	2	5	5	46	55	6	13	4	4	55	207	14	21

Fincas con Ventas de $1,200 y Más — Farms With Sales of $1,200 and Over

Tabla 46. Ganado en la Finca: 1970

Table 46. Livestock on the Farm: 1970

	Todo el ganado vacuno — All cattle and calves		Vacas — Cows: Total		Vacas — Cows: Vacas de raza lechera — Milk cows		Novillas, becerras y becerritas — Heifers and heifer calves		Toros, novillos, becerros y becerritos — Bulls, bull calves, steers, and steers calves		Cerdos — Hogs: Total		Cerdos — Hogs: Menores de 6 meses de edad — Less than 6 months old	
	Fincas — Farms	Número — Number	Fincas — Farms	Número — Number	Fincas — Farms	Número — Number	Fincas — Farms	Número — Number	Fincas — Farms	Número — Number	Fincas — Farms	Número — Number	Fincas — Farms	Número — Number
Puerto Rico	4,484	262,458	4,072	146,407	1,671	99,483	3,451	64,737	3,135	51,314	2,315	29,498	1,522	19,841
Region 1	986	75,630	915	42,643	398	27,136	762	17,860	695	15,127	479	7,589	321	4,458
Region 2	1,091	53,735	989	34,413	530	28,096	867	13,428	704	5,894	484	2,576	305	1,535
Region 3	979	32,108	867	13,787	305	7,072	682	8,072	685	10,249	558	5,094	362	3,346
Region 4	581	40,743	527	19,663	145	8,974	465	10,265	426	10,815	358	3,499	232	2,336
Region 5	847	60,242	774	35,901	293	28,205	675	15,112	625	9,229	436	10,740	302	8,166
Adjuntas	26	614	26	318	6	263	16	184	15	112	41	190	27	120
Aguada	76	725	72	267	26	39	58	156	50	302	50	175	33	87
Aguadilla	78	2,109	62	862	28	504	50	549	50	698	29	835	20	502
Aguas Buenas	56	2,057	50	1,192	16	763	42	400	31	465	43	306	35	148
Aibonito	58	3,276	53	1,493	14	697	42	1,025	40	758	20	924	16	677
Añasco	15	176	13	84	2	3	9	59	8	33	6	10	3	4
Arecibo	143	7,527	133	5,484	86	4,891	111	1,483	103	560	34	88	21	53
Arroyo	9	879	9	537	3	317	9	(D)	7	(D)	4	61	3	41
Barceloneta	39	1,849	36	1,291	22	904	32	318	27	240	13	42	8	33
Barranquitas	102	1,804	99	837	24	51	71	546	61	421	73	390	54	280
Bayamón and Cataño	38	1,562	35	963	19	815	30	444	22	155	22	480	19	346
Cabo Rojo	116	5,917	106	2,575	42	1,656	88	1,612	96	1,730	37	274	18	132
Caguas	93	12,153	82	7,492	43	6,896	74	3,136	65	1,525	45	1,148	33	765
Camuy	150	3,242	123	1,652	70	1,205	127	1,188	89	402	53	172	29	83
Carolina	41	4,745	33	2,980	24	2,606	33	1,329	30	436	11	200	6	112
Cayey	39	1,731	34	801	5	366	27	486	34	444	27	857	20	224
Ceiba	13	924	13	491	6	233	12	242	10	191	3	23	2	21
Ciales	45	1,832	43	775	16	345	37	679	37	378	25	108	14	55
Cidra	90	4,447	81	2,748	24	2,246	60	854	50	845	46	130	31	77
Coamo	128	11,290	117	4,492	28	1,771	108	3,026	105	3,772	59	454	34	299
Comerío	43	1,689	43	868	9	148	28	362	30	459	27	140	19	91
Corozal	132	5,400	117	3,369	51	2,378	98	1,184	89	847	72	1,894	41	1,071
Culebra	7	760	7	291	-	-	7	259	7	210	1	2	-	-
Dorado	17	6,934	15	4,955	13	3,923	13	1,349	15	630	2	108	2	60
Fajardo	19	1,463	18	841	14	684	17	391	15	231	2	13	1	10
Guánica	15	1,579	11	619	4	186	13	389	13	571	1	14	1	10
Guayama	23	4,031	22	2,530	9	2,056	19	1,055	18	446	7	145	5	98
Guayanilla	33	879	30	355	5	21	24	294	23	230	27	125	16	76
Guaynabo	24	1,851	24	982	8	875	22	641	22	228	11	193	8	78
Gurabo	59	6,457	56	4,267	26	3,762	53	1,929	44	261	23	412	15	215
Hatillo	161	14,121	156	11,082	150	10,875	136	2,366	112	673	31	720	21	453
Hormigueros	15	197	13	102	6	65	11	52	12	43	5	45	2	33
Humacao	49	1,726	43	760	22	336	38	513	40	453	23	876	19	551
Isabela	102	4,976	87	2,186	37	1,605	70	1,304	80	1,486	65	388	40	230
Jayuya	66	2,746	61	1,122	18	390	49	569	50	1,055	48	182	27	102
Juana Díaz	33	5,025	30	2,955	16	1,480	28	1,150	24	920	16	1,022	11	656
Juncos	36	5,734	35	3,866	20	3,692	34	1,544	32	324	13	107	8	44
Lajas	84	7,689	78	3,636	19	1,274	70	1,655	79	2,398	33	1,283	26	1,106
Lares	61	389	50	192	9	33	42	130	19	67	83	370	61	259
Las Marías	46	390	43	194	14	24	26	111	23	85	62	179	44	116
Las Piedras	103	4,864	98	3,245	19	2,443	83	1,003	79	616	70	5,366	44	5,130
Loíza	53	6,439	49	3,547	32	2,057	43	1,453	42	1,439	20	215	13	179
Luquillo	40	6,288	38	3,803	23	3,467	31	1,190	27	1,295	24	252	17	154
Manatí	66	8,286	61	5,401	51	4,754	59	2,238	47	647	24	197	15	107
Maricao	8	91	6	41	1	3	5	17	6	33	21	129	13	79
Maunabo	26	702	26	314	5	12	22	149	19	239	13	74	7	54
Mayagüez	40	1,004	35	505	16	348	32	353	27	146	27	927	18	563
Moca	80	1,206	71	575	21	203	48	257	42	374	40	129	27	76
Morovis	141	4,752	135	2,600	46	1,809	119	1,723	96	429	69	245	42	151
Naguabo	70	6,951	67	4,826	47	4,164	60	1,627	61	498	10	18	6	10
Naranjito	86	1,337	82	579	27	221	60	443	54	315	41	418	26	261
Orocovis	208	2,506	196	896	62	132	165	789	148	821	99	261	65	145
Patillas	52	2,366	45	1,019	3	14	46	643	45	704	26	210	17	134
Peñuelas	31	2,218	28	1,247	12	590	27	418	20	553	22	356	15	268
Ponce	45	3,462	44	1,773	16	734	41	930	39	759	21	167	15	115
Quebradillas	64	1,943	51	1,013	26	817	50	601	40	329	25	91	11	43
Rincón	19	186	15	57	2	7	15	59	11	70	6	18	4	10
Río Grande	33	2,954	31	1,907	13	1,359	28	574	27	473	18	643	12	326
Sabana Grande	21	1,400	20	555	7	438	16	314	11	531	9	28	3	14
Salinas	18	3,123	16	1,754	6	921	17	704	15	665	7	165	6	121
San Germán	66	1,693	54	507	11	220	48	415	46	771	32	173	20	98
San Juan	15	170	10	63	1	3	8	32	10	75	11	986	10	609
San Lorenzo	103	5,112	89	2,828	35	1,863	85	1,126	77	1,158	59	232	40	137
San Sebastián	198	2,770	181	1,022	69	497	123	770	131	978	135	487	90	286
Santa Isabel	3	1,173	3	256	1	80	3	(D)	1	(D)	1	5	1	5
Toa Alta	46	5,687	45	4,179	35	3,600	36	1,239	34	269	16	189	9	111
Toa Baja	14	4,701	13	3,127	12	2,780	13	1,153	9	421	4	85	2	58
Trujillo Alto	30	1,670	23	885	12	759	23	450	22	335	12	1,015	10	499
Utuado	182	3,776	167	1,478	32	141	120	1,138	102	1,160	105	339	74	195
Vega Alta	20	3,331	19	1,969	12	1,041	19	890	16	472	10	82	5	47
Vega Baja	39	6,018	34	3,445	22	2,322	34	1,564	32	1,009	22	204	9	103
Vieques	5	13,415	5	5,111	1	4	5	2,900	5	5,404	-	-	-	-
Villalba	43	1,088	38	566	7	20	29	334	26	188	31	70	21	48
Yabucoa	65	5,032	60	2,069	17	965	55	1,320	53	1,643	44	290	28	134
Yauco	71	1,849	58	739	15	317	49	554	38	556	48	347	34	253

Tabla 46. Ganado en la Finca: 1970—Continuación

Table 46. Livestock on the Farm: 1970—Continued

Economic Classes 1-6

	Cerdos—Continuación Hogs—Continued						Caballos Horses		Mulas y burros Mules and donkeys		Bueyes Oxen		Cabros Goats	
	De 6 meses de edad o más 6 months old and over													
	Total		Cerdas paridoras Sows		Otros Other									
	Fincas Farms	Número Number	Fincas Farms	Número Number	Fincas Farms	Número Number	Fincas Farms	Número Number	Fincas Farms	Número Number	Fincas Farms	Número Number	Fincas Farms	Número Number
Puerto Rico	1,485	9,657	675	3,364	1,178	6,293	1,591	5,171	266	555	871	2,598	474	4,163
Region 1	310	3,131	142	968	265	2,163	389	1,620	42	63	241	561	111	779
Region 2	295	1,041	95	337	249	704	270	417	40	84	88	208	84	852
Region 3	348	1,748	154	603	260	1,145	271	737	62	115	217	1,019	109	796
Region 4	232	1,163	128	623	162	540	318	1,657	102	244	110	306	81	1,207
Region 5	300	2,574	156	833	242	1,741	343	740	20	49	215	504	89	529
Adjuntas	28	70	11	37	23	33	20	25	12	22	1	1	2	10
Aguada	34	88	5	15	30	73	9	9	1	1	23	67	8	33
Aguadilla	22	333	14	38	16	295	7	9	-	-	2	52	1	3
Aguas Buenas	29	158	22	46	21	112	33	47	2	2	21	39	3	5
Aibonito	10	247	6	185	8	62	17	52	5	14	11	22	3	33
Añasco	4	6	1	1	3	5	5	8	1	1	6	17	3	6
Arecibo	19	35	1	2	19	33	23	31	1	3	4	10	12	222
Arroyo	4	20	4	16	1	4	6	15	-	-	-	-	1	6
Barceloneta	7	9	4	4	4	5	8	9	-	-	2	8	3	20
Barranquitas	36	110	16	50	27	60	50	70	13	17	39	84	7	35
Bayamón and Cataño	11	134	6	64	10	70	16	25	-	-	11	24	2	6
Cabo Rojo	28	142	14	47	21	95	32	116	4	4	53	240	21	160
Caguas	34	383	19	133	29	250	36	62	2	2	29	66	5	26
Camuy	32	89	5	15	29	74	18	32	5	5	8	18	8	24
Carolina	9	88	4	27	9	61	9	30	-	-	9	27	1	100
Cayey	17	633	11	152	13	481	19	28	3	4	6	15	5	7
Ceiba	1	2	1	1	1	1	5	12	-	-	-	-	1	50
Ciales	18	53	8	23	16	30	21	41	10	41	11	30	9	156
Cidra	26	53	14	20	17	33	35	51	3	4	34	77	14	54
Coamo	45	155	32	70	26	85	78	376	23	38	40	84	20	167
Comerío	18	49	7	21	13	28	13	33	2	3	14	36	4	32
Corozal	48	823	20	239	39	584	41	54	1	3	29	75	10	45
Culebra	1	2	1	1	1	1	2	16	-	-	-	-	1	2
Dorado	2	48	1	36	2	12	5	54	-	-	-	-	1	10
Fajardo	2	3	1	2	1	1	4	4	-	-	-	-	-	-
Guánica	1	4	1	4	-	-	6	24	1	1	3	9	3	104
Guayama	6	47	3	20	6	27	15	265	6	11	5	14	3	252
Guayanilla	15	49	8	19	9	30	14	25	3	6	8	37	5	13
Guaynabo	9	115	5	28	8	87	5	13	1	5	6	14	3	5
Gurabo	19	197	9	29	16	168	19	31	-	-	17	37	5	14
Hatillo	22	267	11	120	20	147	16	19	-	-	19	31	4	9
Hormigueros	4	12	3	5	3	7	4	5	-	-	7	25	1	2
Humacao	18	325	9	104	17	221	21	32	-	-	9	42	2	24
Isabela	43	158	22	48	27	110	27	75	2	3	7	14	12	131
Jayuya	31	80	16	23	21	57	43	86	16	33	1	1	2	10
Juana Díaz	12	366	10	299	9	67	16	259	8	35	-	-	6	166
Juncos	9	63	5	25	8	38	20	64	1	1	5	10	4	22
Lajas	18	177	13	154	8	23	25	233	7	18	36	210	11	182
Lares	45	111	15	52	34	59	31	35	6	7	2	5	-	-
Las Marías	27	63	8	16	22	47	34	49	5	11	1	1	5	8
Las Piedras	54	236	24	71	46	165	27	38	3	7	16	34	11	77
Loíza	11	36	3	10	10	26	36	119	3	3	10	30	7	92
Luquillo	22	98	17	65	19	33	31	90	1	2	4	12	11	37
Manatí	15	90	6	25	13	65	17	42	2	2	3	10	13	179
Maricao	14	50	6	20	13	30	32	49	17	36	1	9	2	5
Maunabo	8	20	6	10	5	10	6	10	-	-	15	51	4	37
Mayagüez	23	364	12	134	21	230	17	37	14	25	15	109	15	84
Moca	25	53	6	12	21	41	16	19	2	3	3	8	3	5
Morovis	49	94	13	20	39	74	34	42	9	12	24	50	12	63
Naguabo	6	8	1	1	5	7	30	88	-	-	8	17	2	6
Naranjito	24	157	10	36	23	121	26	35	3	3	26	53	11	47
Orocovis	57	116	12	13	51	103	96	123	18	27	68	139	17	66
Patillas	16	76	8	38	10	38	27	62	4	7	12	41	6	91
Peñuelas	13	88	7	32	11	56	16	45	1	2	4	8	4	38
Ponce	13	52	7	14	12	38	26	90	11	45	5	7	3	34
Quebradillas	17	48	5	15	14	33	8	11	1	1	4	14	6	90
Rincón	3	8	1	3	2	5	5	5	1	1	11	32	2	8
Río Grande	15	317	10	81	14	236	16	51	-	-	12	37	8	59
Sabana Grande	7	14	3	4	5	10	5	14	-	-	10	33	4	12
Salinas	5	44	3	13	2	31	7	37	-	-	-	-	7	239
San Germán	21	75	11	22	18	53	21	52	7	11	35	184	8	14
San Juan	8	377	8	147	8	230	3	4	-	-	1	2	4	34
San Lorenzo	39	95	21	34	29	61	51	84	-	-	27	58	21	148
San Sebastián	74	201	34	80	50	121	26	33	-	-	4	9	10	39
Santa Isabel	-	-	-	-	-	-	3	294	-	-	-	-	2	101
Toa Alta	14	78	6	46	12	32	13	23	-	-	7	14	10	27
Toa Baja	3	27	1	12	3	15	6	24	-	-	-	-	5	21
Trujillo Alto	11	516	9	72	8	444	3	3	-	-	4	12	3	37
Utuado	51	144	20	40	41	104	85	144	6	13	9	28	12	58
Vega Alta	8	35	4	17	6	18	6	15	-	-	1	2	4	24
Vega Baja	20	101	7	21	20	80	9	11	-	-	2	4	5	31
Vieques	-	-	-	-	-	-	3	822	-	-	-	-	1	50
Villalba	13	22	3	3	13	19	21	35	5	21	16	53	9	27
Yabucoa	31	156	9	23	28	133	29	153	1	15	17	36	10	76
Yauco	31	94	16	39	19	55	26	43	13	24	18	60	11	53

Fincas con Ventas de $1,200 y Más — Farms With Sales of $1,200 and Over

Tabla 47. Ventas de Ganado y Leche: 1969

Table 47. Livestock and Milk Sales: 1969

Economic Classes 1-6

	Becerros y becerras Calves		Otro ganado vacuno Other cattle		Litros de leche Quarts of milk		Cerdos y cerditos Hogs and pigs		Caballos Horses		Mulas y burros Mules and donkeys		Bueyes Oxen		Cabros Goats	
	Fincas Farms	Número Number	Fincas Farms	Número Number	Fincas Farms	Número Number	Fincas Farms	Número Number	Fincas Farms	Número Number	Fincas Farms	Número Number	Fincas Farms	Número Number	Fincas Farms	Número Number
Puerto Rico	2,014	55,736	2,143	40,394	980	326,458,132	1,395	28,135	121	441	11	32	151	413	136	1,826
Region 1	478	15,423	515	12,972	218	88,495,370	304	8,007	13	25	-	-	44	83	22	193
Region 2	592	13,541	501	5,251	369	99,380,844	260	2,703	17	32	1	1	13	35	28	255
Region 3	342	5,806	376	5,486	106	21,732,458	362	5,278	36	129	5	10	45	139	26	739
Region 4	211	6,134	267	8,114	83	25,220,526	209	6,120	20	196	3	15	9	22	26	391
Region 5	391	14,832	484	8,571	204	91,628,934	260	6,027	35	59	2	6	40	134	34	248
Adjuntas	7	85	8	50	3	977,740	21	312	3	3	1	3	-	-	-	-
Aguada	52	267	25	116	-	-	43	319	1	1	-	-	8	18	2	5
Aguadilla	37	595	21	385	11	1,612,355	23	589	1	25	-	-	1	30	-	-
Aguas Buenas	21	729	27	407	6	2,086,960	26	298	4	4	-	-	6	32	-	-
Aibonito	12	212	25	527	7	1,982,400	11	1,073	1	1	-	-	-	-	2	29
Añasco	3	8	3	5	-	-	2	10	-	-	-	-	-	-	-	-
Arecibo	85	2,110	72	632	73	17,133,848	19	153	2	2	-	-	1	2	5	40
Arroyo	4	161	6	(D)	1	(D)	2	80	-	-	-	-	-	-	-	-
Barceloneta	14	304	14	125	12	2,838,384	7	22	-	-	-	-	-	-	-	-
Barranquitas	32	302	49	314	3	40,860	45	365	4	7	-	-	10	18	2	9
Bayamón and Cataño	21	215	13	115	8	2,138,026	17	534	2	7	-	-	2	4	-	-
Cabo Rojo	43	934	49	658	23	5,362,230	29	378	5	54	1	5	10	33	7	451
Caguas	48	2,746	43	1,192	35	22,116,022	31	1,255	3	3	-	-	3	10	3	5
Camuy	98	929	59	278	31	3,558,636	37	310	2	5	-	-	2	6	1	4
Carolina	28	1,084	25	483	23	8,538,501	5	164	2	2	-	-	-	-	-	-
Cayey	15	370	26	380	3	1,356,000	18	939	2	3	-	-	2	4	1	1
Ceiba	13	162	10	201	4	588,560	3	26	-	-	-	-	-	-	1	50
Ciales	21	270	28	411	7	1,151,460	15	161	1	1	-	-	1	2	4	41
Cidra	39	914	37	362	9	7,049,908	29	249	-	-	-	-	1	2	5	22
Coamo	38	1,240	75	2,620	18	5,673,089	44	649	2	35	-	-	3	6	8	37
Comerío	13	282	14	177	2	(D)	9	104	-	-	-	-	3	5	1	18
Corozal	56	1,624	62	799	20	(D)	44	1,703	-	-	-	-	11	20	3	10
Culebra	1	(D)	8	167	-	-	1	7	-	-	-	-	-	-	1	4
Dorado	12	1,785	12	1,397	10	11,634,823	2	237	-	-	-	-	-	-	-	-
Fajardo	14	359	6	161	13	2,297,254	1	10	-	-	-	-	-	-	-	-
Guánica	8	210	6	561	4	572,700	2	120	-	-	-	-	-	-	2	104
Guayama	15	732	15	864	9	4,850,033	8	205	6	80	-	-	1	3	1	40
Guayanilla	13	144	15	119	2	(D)	16	130	-	-	-	-	1	2	-	-
Guaynabo	14	535	16	295	4	2,505,423	10	179	1	5	-	-	-	-	-	-
Gurabo	38	2,041	31	732	23	12,341,297	16	402	1	1	-	-	3	6	3	7
Hatillo	128	3,689	101	893	137	40,170,466	26	448	2	4	-	-	1	2	1	2
Hormigueros	9	55	8	32	2	(D)	2	35	-	-	-	-	1	2	1	1
Humacao	22	332	24	308	14	1,163,547	14	511	2	2	-	-	3	28	4	31
Isabela	35	750	63	853	16	5,184,126	51	460	5	6	-	-	2	4	4	25
Jayuya	10	107	21	1,098	7	1,202,171	17	133	1	2	-	-	-	-	-	-
Juana Díaz	17	826	15	880	12	4,132,417	10	2,995	3	39	1	11	-	-	2	13
Juncos	26	1,925	33	541	18	12,316,249	9	242	-	-	1	1	-	-	1	17
Lajas	28	1,734	58	1,261	16	4,196,562	25	1,572	4	12	-	-	5	10	3	131
Lares	12	38	19	48	3	51,030	41	502	2	2	-	-	1	1	-	-
Las Marías	11	94	17	252	1	280	35	174	10	12	1	1	-	-	-	-
Las Piedras	31	1,558	72	857	16	8,708,629	42	449	2	6	-	-	5	14	2	43
Loíza	30	968	34	1,046	26	6,857,428	11	211	2	2	-	-	-	-	2	8
Luquillo	26	1,762	22	782	22	12,619,261	11	210	-	-	-	-	-	-	-	-
Manatí	47	2,195	46	920	46	15,964,878	14	253	-	-	-	-	-	-	4	62
Maricao	2	52	1	20	-	-	11	156	1	1	-	-	-	-	-	-
Maunabo	9	109	11	98	1	29,000	9	129	-	-	-	-	2	7	1	3
Mayagüez	19	144	21	120	8	1,112,621	18	727	2	2	2	3	4	6	-	-
Moca	20	156	27	163	3	581,200	20	70	-	-	1	1	-	-	1	5
Morovis	71	1,127	58	359	26	5,840,024	39	185	2	3	1	1	3	7	3	22
Naguabo	50	2,133	50	854	45	13,867,878	1	2	1	2	-	-	1	2	-	-
Naranjito	29	188	33	231	12	399,125	32	320	-	-	-	-	2	3	3	11
Orocovis	74	280	105	505	5	30,740	68	227	1	1	-	-	6	13	4	17
Patillas	25	406	18	265	1	(D)	15	298	-	-	-	-	-	-	2	28
Peñuelas	14	314	10	187	8	1,652,353	12	516	1	2	1	1	1	2	4	31
Ponce	22	687	29	560	10	1,990,516	14	165	1	1	-	-	1	1	1	10
Quebradillas	26	429	23	230	11	2,622,099	9	86	-	-	-	-	1	2	5	51
Rincón	4	26	5	48	-	-	6	16	-	-	-	-	3	8	1	1
Río Grande	21	965	21	340	10	3,648,237	11	514	1	1	-	-	3	5	-	-
Sabana Grande	10	294	8	195	6	1,146,816	6	22	1	5	-	-	2	4	-	-
Salinas	11	852	14	418	5	2,525,340	4	134	1	2	-	-	-	-	4	126
San Germán	23	207	23	431	4	(D)	25	149	2	6	-	-	8	23	1	1
San Juan	6	20	6	83	-	-	11	1,462	-	-	-	-	-	-	1	6
San Lorenzo	54	1,325	61	1,160	16	5,314,821	35	245	15	21	-	-	10	20	9	60
San Sebastián	38	280	41	386	12	1,304,450	64	481	4	5	-	-	1	1	4	15
Santa Isabel	1	30	2	(D)	1	(D)	-	-	1	30	-	-	-	-	1	100
Toa Alta	36	1,727	33	490	31	12,626,636	9	344	-	-	-	-	4	8	1	3
Toa Baja	14	1,017	13	742	12	10,716,494	2	74	-	-	-	-	-	-	-	-
Trujillo Alto	22	1,429	18	977	3	2,372,556	7	1,207	-	-	-	-	3	7	1	7
Utuado	64	796	55	377	7	259,778	45	470	5	14	-	-	2	11	5	33
Vega Alta	14	377	10	719	10	4,081,891	5	109	-	-	-	-	-	-	1	30
Vega Baja	26	1,654	26	978	16	9,790,241	8	113	1	1	-	-	1	2	-	-
Vieques	2	(D)	5	2,948	-	-	-	-	-	-	-	-	-	-	1	20
Villalba	9	339	12	69	1	1,192	13	80	1	2	-	-	1	6	-	-
Yabucoa	26	438	44	1,153	11	3,296,223	17	233	4	16	1	5	4	9	3	30
Yauco	25	211	27	338	5	976,620	33	423	-	-	-	-	1	2	3	6

Tabla 48. Aves en la Finca: 1970

Table 48. Poultry on the Farm: 1970

Economic Classes 1-6

	Todas las aves All poultry		Gallinas Chicken hens		Pollonas Started pullets		Gallos Roosters		Pollos Broilers		Pavos Turkey		Palomas Pigeons		Guineas	
	Fincas Farms	Número Number	Fincas Farms	Número Number	Fincas Farms	Número Number	Fincas Farms	Número Number	Fincas Farms	Número Number	Fincas Farms	Número Number	Fincas Farms	Número Number	Fincas Farms	Número Number
Puerto Rico	3,748	3,037,403	3,440	1,003,734	1,406	202,996	2,659	12,349	1,849	1,797,189	306	1,917	388	11,420	305	7,798
Region 1	787	992,466	728	422,106	369	38,311	601	2,493	460	527,094	75	415	73	1,621	53	426
Region 2	822	260,668	753	38,753	277	9,187	574	3,148	386	204,533	71	449	87	2,765	70	1,833
Region 3	871	255,341	808	152,416	286	51,791	598	2,561	356	40,441	58	331	122	2,951	103	4,850
Region 4	587	480,589	535	193,350	212	42,057	409	2,207	289	239,075	51	395	58	3,222	30	283
Region 5	681	1,048,339	616	197,109	262	61,650	477	1,940	358	786,046	51	327	48	861	49	406
Adjuntas	81	13,902	75	12,197	27	486	59	386	34	605	4	98	7	115	3	15
Aguada	63	2,655	61	1,549	44	454	56	94	39	455	1	1	1	7	7	95
Aguadilla	32	4,477	26	3,902	8	134	18	100	11	187	3	22	5	66	7	66
Aguas Buenas	52	8,399	47	1,507	25	708	42	235	24	5,609	5	19	7	254	7	67
Aibonito	104	558,622	85	132,883	13	13,458	18	182	45	412,043	3	43	2	12	1	1
Añasco	19	9,276	19	4,826	7	4,216	8	29	7	189	-	-	2	16	-	-
Arecibo	92	184,082	85	6,866	37	1,106	65	235	51	174,558	14	80	13	1,162	9	75
Arroyo	3	204	3	75	1	90	3	14	1	25	-	-	-	-	-	-
Barceloneta	21	3,910	20	390	6	100	17	71	12	3,227	2	17	7	81	4	24
Barranquitas	112	204,958	102	12,729	64	3,916	89	320	69	187,563	15	80	18	268	10	82
Bayamón and Cataño	33	93,493	30	62,771	12	277	22	46	15	30,308	4	39	3	39	2	13
Cabo Rojo	62	56,876	50	28,807	21	23,285	49	288	36	3,664	8	38	13	285	12	509
Caguas	65	179,972	56	21,726	33	44,493	46	175	40	113,392	6	21	5	138	4	27
Camuy	83	2,579	79	1,722	14	190	62	154	30	425	3	10	2	22	10	56
Carolina	17	3,610	13	3,305	10	118	12	53	8	108	1	4	2	15	1	7
Cayey	40	64,069	33	1,587	9	119	26	104	17	62,219	2	11	2	13	2	16
Ceiba	6	267	6	159	4	49	5	16	4	43	-	-	-	-	-	-
Ciales	39	22,096	37	986	16	258	33	125	19	20,549	3	10	6	154	2	14
Cidra	98	28,320	92	2,674	35	497	70	272	51	24,714	11	57	8	80	4	26
Coamo	89	176,284	73	1,739	35	402	55	143	54	173,347	20	139	6	449	7	65
Comerío	40	2,422	39	885	26	432	33	189	25	699	4	17	8	179	3	21
Corozal	117	11,867	115	3,292	43	647	78	318	33	7,509	7	22	4	32	6	47
Culebra	1	33	1	11	1	9	1	1	1	4	1	8	-	-	-	-
Dorado	6	18,058	6	16,213	2	1,810	1	15	1	20	-	-	-	-	-	-
Fajardo	3	82	3	50	2	12	3	3	2	17	-	-	-	-	-	-
Guánica	4	236	4	80	3	56	4	14	3	78	1	8	-	-	-	-
Guayama	7	4,719	7	3,453	4	65	5	87	1	10	-	-	3	1,104	-	-
Guayanilla	35	9,332	33	8,794	4	79	25	107	14	261	3	16	5	46	3	29
Guaynabo	20	10,256	17	9,319	6	163	12	35	11	697	1	2	4	31	3	9
Gurabo	34	2,159	33	1,225	17	235	29	205	15	316	4	48	3	70	6	60
Hatillo	52	5,894	46	1,766	15	3,211	36	157	26	670	4	8	5	78	2	4
Hormigueros	7	7,014	4	947	3	31	2	5	4	6,031	-	-	-	-	-	-
Humacao	33	31,106	29	1,762	16	609	25	111	18	28,474	2	53	3	58	3	39
Isabela	87	34,080	81	18,285	36	2,554	65	506	41	8,818	12	76	6	226	17	3,615
Jayuya	92	15,421	78	2,937	41	598	67	450	44	10,943	3	21	9	460	1	12
Juana Díaz	27	172,253	24	98,941	8	32,789	13	137	7	40,220	2	7	2	75	5	84
Juncos	24	3,384	22	780	10	191	20	88	14	2,212	3	19	3	47	2	47
Lajas	41	75,222	37	56,263	20	17,847	29	139	14	572	5	30	9	197	9	174
Lares	139	6,870	121	4,076	42	946	63	329	46	942	7	189	16	347	6	41
Las Marías	113	4,748	108	2,356	37	486	82	373	45	740	7	18	21	686	12	89
Las Piedras	65	144,784	58	8,392	23	388	55	184	38	135,716	-	-	2	63	5	41
Loíza	25	1,044	15	432	10	178	16	59	15	342	4	19	1	3	2	11
Luquillo	36	84,688	35	2,118	33	1,627	35	190	33	80,639	3	29	1	15	1	70
Manatí	23	1,334	22	634	15	167	19	86	16	315	3	15	2	26	3	91
Maricao	55	3,771	54	2,268	6	92	36	241	16	386	2	16	21	739	6	29
Maunabo	20	603	20	386	5	39	17	29	9	93	1	2	3	52	1	2
Mayagüez	38	21,887	35	4,461	17	266	26	118	23	16,811	4	14	6	147	4	70
Moca	55	1,940	49	1,525	12	120	28	57	10	140	1	2	4	62	4	34
Morovis	115	4,793	112	2,704	36	579	83	378	55	888	11	32	11	149	10	63
Naguabo	23	846	22	396	12	137	23	78	14	180	2	7	2	26	3	22
Naranjito	78	59,117	73	1,683	28	359	63	255	44	56,635	9	34	7	112	6	39
Orocovis	189	12,322	186	7,043	85	1,437	162	662	137	2,778	16	122	15	225	11	55
Patillas	42	2,677	41	1,652	15	338	33	203	29	467	-	-	1	10	1	7
Peñuelas	29	1,085	28	657	10	104	24	103	16	191	1	1	3	29	-	-
Ponce	36	51,165	35	44,391	10	5,934	22	102	16	289	3	29	7	408	2	12
Quebradillas	32	4,539	31	2,488	8	130	18	48	8	483	1	6	3	34	7	1,350
Rincón	7	2,970	6	2,105	4	765	4	8	3	67	1	25	-	-	-	-
Río Grande	28	15,358	25	3,144	11	808	22	56	19	11,210	4	20	5	88	4	32
Sabana Grande	16	2,169	15	879	4	538	11	133	7	581	3	30	-	-	2	8
Salinas	8	2,179	8	1,219	3	570	5	91	3	86	2	10	3	195	1	8
San Germán	56	18,660	56	17,498	8	87	35	127	18	742	2	4	5	111	7	91
San Juan	17	459,215	15	292,832	6	25,521	10	122	6	140,312	-	-	1	400	2	28
San Lorenzo	80	24,220	78	22,809	42	469	69	202	45	627	10	44	5	34	8	35
San Sebastián	216	9,360	203	6,665	56	860	145	329	79	980	8	47	29	409	16	70
Santa Isabel	1	150	1	80	-	-	-	-	-	-	1	20	1	25	1	25
Toa Alta	18	989	16	412	13	282	14	35	13	247	2	7	-	-	1	6
Toa Baja	6	3,873	4	70	5	72	5	8	6	3,689	1	4	2	24	1	6
Trujillo Alto	25	10,399	17	5,403	3	535	9	77	12	4,189	2	5	2	190	-	-
Utuado	200	18,703	174	13,065	69	1,179	156	1,510	103	2,113	19	63	20	688	12	85
Vega Alta	9	325	9	145	5	59	9	33	6	85	1	3	-	-	-	-
Vega Baja	26	5,868	26	4,056	19	1,321	22	55	20	363	4	19	2	24	5	30
Vieques	1	90	1	90	-	-	-	-	-	-	-	-	-	-	-	-
Villalba	49	22,271	47	10,216	14	109	33	164	26	11,648	8	23	4	106	1	5
Yabucoa	43	1,855	41	982	22	307	37	75	28	451	2	3	3	14	3	23
Yauco	88	8,947	82	6,999	40	493	65	220	44	983	4	31	7	200	5	21

Fincas con Ventas de $1,200 y Más — Farms With Sales of $1,200 and Over

Tabla 49. Ventas de Aves y Huevos: 1969

Table 49. Poultry and Egg Sales: 1969

	Gallinas — Chicken hens and pullets of laying age		Pollonas — Started pullets		Gallos — Roosters		Pollos — Broilers		Pavos — Turkeys		Palomas — Pigeons		Guineas		Huevos — Eggs	
	Fincas Farms	Número Number	Fincas Farms	Número Number	Fincas Farms	Número Number	Fincas Farms	Número Number	Fincas Farms	Número Number	Fincas Farms	Número Number	Fincas Farms	Número Number	Fincas Farms	Número Number
Puerto Rico	366	163,170	112	217,936	172	2,066	237	6,151,438	32	276	13	1,292	18	5,293	501	8,945,339
Region 1	75	48,682	40	1,101	45	394	69	1,980,611	7	73	3	97	2	824	106	3,782,513
Region 2	61	8,067	14	2,413	40	560	26	1,020,804	6	49	3	1,020	6	1,450	90	217,688
Region 3	114	31,330	23	49,986	36	355	44	145,990	3	24	6	155	9	3,007	153	1,477,988
Region 4	55	49,611	12	100,559	27	526	27	732,595	9	80	-	-	-	-	75	1,658,810
Region 5	61	25,480	23	63,877	24	231	71	2,271,438	7	50	1	20	1	12	77	1,808,340
Adjuntas	7	3,717	1	100	7	223	1	100	-	-	-	-	-	-	14	147,889
Aguada	34	1,495	11	240	6	74	22	553	-	-	2	40	1	24	26	3,628
Aguadilla	8	1,895	1	30	1	25	-	-	-	-	1	10	1	12	2	(D)
Aguas Buenas	7	861	4	(D)	1	10	3	10,030	1	1	-	-	-	-	5	6,469
Aibonito	6	17,540	2	(D)	1	30	38	1,270,849	1	15	-	-	-	-	8	1,223,200
Añasco	2	(D)	-	-	-	-	-	-	-	-	-	-	-	-	5	87,839
Arecibo	8	3,966	1	6	3	9	5	(D)	2	31	1	(D)	1	10	14	57,997
Arroyo	-	-	-	-	-	-	-	-	-	-	-	-	-	-	1	(D)
Barceloneta	-	-	-	-	-	-	1	(D)	-	-	-	-	-	-	1	300
Barranquitas	6	6,578	3	71	8	61	14	531,137	3	24	-	-	-	-	16	113,775
Bayamón and Cataño	7	97	6	135	5	6	7	375,072	1	1	-	-	-	-	6	402,362
Cabo Rojo	9	2,656	3	(D)	3	20	2	(D)	-	-	1	20	1	450	7	244,895
Caguas	3	155	4	44,053	2	13	7	377,055	2	23	-	-	1	12	12	184,671
Camuy	8	165	1	60	6	53	2	21	-	-	-	-	1	10	4	1,448
Carolina	2	33	2	13	2	10	2	(D)	-	-	-	-	1	800	2	(D)
Cayey	3	609	1	1	3	12	7	211,210	1	5	-	-	-	-	5	20,758
Ceiba	1	20	1	20	-	-	1	5	-	-	-	-	-	-	-	-
Ciales	1	10	-	-	1	3	2	(D)	-	-	-	-	-	-	6	1,777
Cidra	9	1,039	2	50	5	103	6	54,250	1	2	-	-	-	-	5	18,459
Coamo	4	73	-	-	1	1	17	498,438	4	38	-	-	-	-	9	2,166
Comerío	2	66	2	145	-	-	1	7	-	-	-	-	-	-	6	2,245
Corozal	7	344	2	15	8	96	4	5,024	1	40	-	-	1	24	9	2,027
Culebra	-	-	-	-	-	-	-	-	-	-	-	-	-	-	-	-
Dorado	1	150	-	-	-	-	-	-	-	-	-	-	-	-	4	195,966
Fajardo	-	-	-	-	-	-	-	-	-	-	-	-	-	-	1	(D)
Guánica	-	-	-	-	-	-	-	-	-	-	-	-	-	-	-	-
Guayama	3	53	-	-	2	35	-	-	-	-	-	-	-	-	2	(D)
Guayanilla	3	6,105	1	25	-	-	2	27	-	-	-	-	-	-	4	100,400
Guaynabo	3	4,530	1	20	-	-	2	3,800	-	-	-	-	-	-	4	98,370
Gurabo	2	61	-	-	1	6	1	4	-	-	-	-	-	-	3	680
Hatillo	4	112	4	2,064	2	5	3	152	1	3	1	10	-	-	12	10,156
Hormigueros	1	12	-	-	1	5	1	(D)	-	-	-	-	-	-	2	12,740
Humacao	4	220	2	40	-	-	1	(D)	-	-	1	20	-	-	2	9,200
Isabela	17	7,918	1	7	5	51	5	24,246	-	-	1	65	3	2,500	13	249,756
Jayuya	4	360	2	27	5	60	1	(D)	-	-	-	-	-	-	8	22,296
Juana Díaz	4	19,020	1	(D)	-	-	1	(D)	-	-	-	-	-	-	5	852,837
Juncos	-	-	-	-	2	13	1	6,000	-	-	-	-	-	-	1	435
Lajas	5	8,595	2	(D)	1	17	2	231	-	-	-	-	-	-	7	419,090
Lares	14	1,350	2	150	3	19	2	135	1	8	-	-	-	-	12	21,612
Las Marías	6	157	1	30	12	134	2	125	-	-	-	-	-	-	34	6,269
Las Piedras	5	4,127	4	235	2	2	5	(D)	-	-	-	-	-	-	13	84,120
Loíza	3	85	2	30	2	5	5	(D)	-	-	-	-	-	-	-	-
Luquillo	16	855	15	538	3	25	7	320,113	-	-	-	-	-	-	8	13,300
Manatí	1	8	-	-	-	-	1	70	1	4	-	-	1	30	3	424
Maricao	2	62	-	-	-	-	1	500	-	-	-	-	-	-	11	79,435
Maunabo	1	110	-	-	-	-	-	-	-	-	-	-	-	-	2	210
Mayagüez	2	520	-	-	1	3	3	49,545	-	-	-	-	1	5	5	49,722
Moca	5	215	1	12	1	2	-	-	1	20	-	-	-	-	8	5,721
Morovis	5	257	4	78	5	72	2	86	-	-	-	-	-	-	10	4,685
Naguabo	1	50	1	30	-	-	-	-	-	-	-	-	-	-	1	500
Naranjito	7	165	-	-	5	32	9	135,071	-	-	-	-	-	-	8	2,906
Orocovis	7	869	4	63	5	66	5	133	1	6	1	35	-	-	21	40,194
Patillas	4	520	1	10	2	13	1	6	-	-	-	-	-	-	4	17,497
Peñuelas	1	40	-	-	-	-	-	-	-	-	-	-	-	-	5	417
Ponce	7	13,207	2	17	1	1	-	-	1	6	-	-	-	-	5	263,456
Quebradillas	2	58	-	-	-	-	-	-	-	-	-	-	3	1,400	5	29,700
Rincón	1	(D)	1	500	-	-	-	-	-	-	-	-	-	-	1	(D)
Río Grande	1	800	-	-	2	10	3	70,556	-	-	-	-	-	-	3	62,860
Sabana Grande	3	216	-	-	1	2	3	4,605	1	2	-	-	-	-	1	1,360
Salinas	3	1,050	3	(D)	2	38	1	10	1	10	-	-	-	-	2	1,800
San Germán	10	4,023	-	-	1	2	1	(D)	-	-	-	-	1	7	16	199,633
San Juan	4	33,288	-	-	1	2	3	471,140	-	-	-	-	-	-	8	2,731,570
San Lorenzo	15	563	1	2	7	42	-	-	1	4	-	-	-	-	14	258,221
San Sebastián	9	750	2	62	3	20	2	35	1	2	1	20	1	9	15	36,900
Santa Isabel	-	-	-	-	-	-	-	-	-	-	-	-	-	-	-	-
Toa Alta	3	120	1	31	2	72	3	163	1	2	1	12	-	-	3	2,302
Toa Baja	1	32	-	-	-	-	1	9,000	-	-	-	-	-	-	-	-
Trujillo Alto	4	650	1	20	1	5	2	8,010	-	-	1	50	-	-	6	67,300
Utuado	15	341	2	55	20	399	6	156	1	3	1	10	-	-	18	14,989
Vega Alta	-	-	-	-	1	4	-	-	-	-	-	-	-	-	-	-
Vega Baja	3	1,800	-	-	-	-	2	85	-	-	-	-	-	-	5	74,600
Vieques	-	-	-	-	-	-	-	-	-	-	-	-	-	-	1	1,500
Villalba	4	3,200	-	-	4	133	2	(D)	2	12	-	-	-	-	7	101,999
Yabucoa	5	145	2	40	-	-	2	30	-	-	-	-	-	-	6	1,417
Yauco	11	2,266	1	3	3	22	1	4	1	14	-	-	-	-	9	97,328

Tabla 50. Caña de Azúcar: 1969

Table 50. Sugarcane: 1969

	Toda la caña de azúcar — All sugarcane									
	Cosechada, 1969 — Harvested, 1969			Abonada, 1969 — Fertilized, 1969		Regada, 1969 — Irrigated, 1969		Sembrada, 1970 — Planted, 1970	
	Fincas — Farms	Cuerdas	Toneladas — Tons	Fincas — Farms	Cuerdas	Fincas — Farms	Cuerdas	Fincas — Farms	Cuerdas
Puerto Rico	2,191	175,134	5,785,379	1,939	168,515	206	55,602	2,020	193,848
Region 1	57	7,938	281,109	51	8,847	6	1,189	56	12,621
Region 2	449	24,393	801,731	369	24,073	13	2,230	373	28,847
Region 3	1,288	78,908	2,368,846	1,181	74,232	114	15,878	1,240	81,562
Region 4	243	47,338	1,756,108	203	46,068	66	35,964	213	50,138
Region 5	154	16,557	577,585	135	15,295	7	342	138	20,681
Adjuntas	-	-	-	-	-	-	-	-	-
Aguada	50	3,230	103,121	46	3,123	2	33	48	3,298
Aguadilla	81	3,903	111,429	74	3,373	10	374	75	3,963
Aguas Buenas	-	-	-	-	-	-	-	-	-
Aibonito	5	55	2,205	5	55	-	-	4	38
Añasco	23	3,896	114,608	19	4,009	3	310	21	4,136
Arecibo	102	9,095	284,276	91	9,602	6	1,943	96	10,918
Arroyo	11	3,862	114,499	10	3,871	4	2,240	11	3,882
Barceloneta	37	2,339	72,702	34	2,682	2	222	26	2,992
Barranquitas	1	30	990	1	30	-	-	1	16
Bayamón and Cataño	-	-	-	1	20	-	-	1	20
Cabo Rojo	172	13,080	387,042	159	11,906	19	2,053	162	13,041
Caguas	6	324	10,700	5	299	-	-	6	387
Camuy	146	4,947	149,532	114	4,081	1	7	124	4,903
Carolina	3	221	(D)	2	267	-	-	3	780
Cayey	9	1,046	32,383	7	871	-	-	9	975
Ceiba	4	584	18,887	4	584	-	-	3	576
Ciales	-	-	-	-	-	-	-	-	-
Cidra	35	858	26,740	29	761	-	-	29	905
Coamo	-	-	-	-	-	-	-	-	-
Comerío	7	132	3,658	4	41	-	-	6	281
Corozal	3	26	406	1	15	-	-	2	16
Culebra	-	-	-	-	-	-	-	-	-
Dorado	5	2,543	90,520	5	2,574	3	315	5	2,877
Fajardo	7	1,277	41,446	7	1,641	-	-	7	2,762
Guánica	13	3,281	148,410	13	3,479	6	1,926	12	4,310
Guayama	5	3,128	99,227	5	3,160	5	3,157	5	3,210
Guayanilla	40	3,588	109,566	24	2,843	5	1,060	40	3,960
Guaynabo	-	-	-	-	-	-	-	-	-
Gurabo	9	2,257	86,736	9	1,314	1	40	7	2,297
Hatillo	19	423	12,459	14	358	-	-	14	429
Hormigueros	24	2,600	81,255	21	2,657	2	267	23	3,338
Humacao	10	877	32,275	7	802	-	-	10	297
Isabela	89	3,846	126,811	83	3,647	15	591	83	3,813
Jayuya	14	156	4,269	12	123	-	-	10	136
Juana Díaz	16	3,105	125,003	16	3,353	6	2,138	13	3,557
Juncos	12	1,245	43,267	10	1,011	-	-	10	1,225
Lajas	119	11,037	288,675	112	10,611	37	5,782	116	9,677
Lares	7	81	2,598	3	15	-	-	4	68
Las Marías	11	148	4,139	8	66	1	3	10	134
Las Piedras	19	1,451	49,869	18	1,313	4	179	19	1,207
Loíza	9	1,238	45,626	8	1,703	1	89	10	2,751
Luquillo	4	448	15,519	4	430	-	-	4	640
Manatí	29	2,453	100,892	26	2,578	1	13	23	3,223
Maricao	1	19	495	1	19	-	-	1	19
Maunabo	29	1,155	40,666	27	1,092	1	50	28	1,247
Mayaguez	26	6,088	181,171	23	5,857	1	2	27	6,596
Moca	187	7,781	240,589	175	6,912	5	3,050	184	7,958
Morovis	16	143	6,638	8	71	-	-	5	52
Naguabo	9	1,669	53,545	9	1,988	-	-	8	2,517
Naranjito	-	-	-	-	-	-	-	-	-
Orocovis	-	-	-	-	-	-	-	-	-
Patillas	38	1,514	42,345	37	1,464	4	628	26	1,388
Peñuelas	19	3,234	122,184	13	2,979	4	1,606	15	3,019
Ponce	22	13,635	528,784	18	13,421	10	12,284	21	15,408
Quebradillas	70	2,164	63,804	63	1,667	3	45	62	2,116
Rincón	22	891	24,810	20	668	1	30	20	1,012
Río Grande	2	312	(D)	2	417	-	-	2	758
Sabana Grande	29	2,613	68,177	26	2,576	4	758	30	2,963
Salinas	10	4,486	176,962	9	4,457	8	4,143	10	4,648
San Germán	109	7,343	212,529	101	7,547	4	671	106	7,548
San Juan	1	10	250	1	10	-	-	1	10
San Lorenzo	3	467	21,871	3	467	-	-	3	467
San Sebastián	332	9,151	275,585	300	7,782	4	29	322	9,756
Santa Isabel	7	6,808	327,727	7	6,768	6	6,792	7	6,753
Toa Alta	-	-	-	-	-	-	-	-	-
Toa Baja	3	1,023	39,233	3	1,023	2	585	3	1,009
Trujillo Alto	1	22	465	1	22	-	-	1	22
Utuado	3	38	573	-	-	-	-	3	48
Vega Alta	6	52	1,543	6	52	-	-	6	52
Vega Baja	20	2,711	108,257	16	3,019	-	-	16	4,097
Vieques	1	19	432	1	19	-	-	1	52
Villalba	17	600	12,009	13	465	2	25	14	728
Yabucoa	8	5,154	177,328	6	5,324	1	73	5	9,119
Yauco	44	3,221	93,533	39	3,164	12	1,890	41	3,447

Tabla 50. Caña de Azúcar: 1969—Continuación

Table 50. Sugarcane: 1969—Continued

Economic Classes 1-6

	Gran cultura							Primavera						
	Cosechada, 1969 Harvested, 1969			Abonada, 1969 Fertilized, 1969		Sembrada, 1970 Planted, 1970		Cosechada, 1969 Harvested, 1969			Abonada, 1969 Fertilized, 1969		Sembrada, 1970 Planted, 1970	
	Fincas Farms	Cuerdas	Toneladas Tons	Fincas Farms	Cuerdas	Fincas Farms	Cuerdas	Fincas Farms	Cuerdas	Toneladas Tons	Fincas Farms	Cuerdas	Fincas Farms	Cuerdas
Puerto Rico	416	19,485	913,924	225	14,459	232	14,108	361	12,851	483,187	285	10,959	333	12,361
Region 1	28	1,802	86,666	26	2,055	22	1,997	7	154	4,171	4	77	5	293
Region 2	85	3,331	166,376	47	2,673	51	2,570	52	1,188	38,749	42	1,013	53	952
Region 3	183	4,723	187,610	83	3,013	97	3,546	210	7,255	251,553	158	5,487	186	5,978
Region 4	79	6,961	348,554	50	4,866	48	4,514	62	3,526	160,640	56	3,740	63	4,566
Region 5	41	2,667	124,718	19	1,851	14	1,480	30	728	28,074	25	644	26	572
Adjuntas	-	-	-	-	-	-	-	-	-	-	-	-	-	-
Aguada	11	131	4,838	11	114	6	104	11	164	6,080	7	174	11	202
Aguadilla	7	82	3,121	3	44	5	70	14	305	9,123	9	173	12	266
Aguas Buenas	-	-	-	-	-	-	-	-	-	-	-	-	-	-
Aibonito	-	-	-	-	-	1	3	1	15	1,050	1	15	-	-
Añasco	5	203	8,574	2	(D)	3	171	6	540	18,281	5	334	5	386
Arecibo	26	1,002	51,540	16	1,240	17	1,122	12	516	16,666	10	504	15	374
Arroyo	4	231	8,854	3	196	3	296	6	416	16,170	5	414	6	363
Barceloneta	10	583	(D)	7	362	8	394	2	84	(D)	7	219	7	224
Barranquitas	-	-	-	-	-	-	-	-	-	-	-	-	-	-
Bayamón and Cataño	-	-	-	1	20	1	20	-	-	-	-	-	-	-
Cabo Rojo	24	1,015	34,284	13	609	15	510	39	1,478	48,272	28	884	34	896
Caguas	3	86	3,484	1	25	1	25	1	20	1,000	2	12	2	12
Camuy	15	244	12,066	7	144	11	219	11	102	3,467	10	95	20	201
Carolina	2	130	(D)	2	107	2	135	-	-	-	-	-	-	-
Cayey	2	259	(D)	1	100	1	100	1	45	(D)	1	60	2	61
Ceiba	-	-	-	-	-	-	-	-	-	-	-	-	-	-
Ciales	-	-	-	-	-	-	-	-	-	-	-	-	-	-
Cidra	13	371	13,919	5	245	-	-	6	128	3,360	7	101	8	121
Coamo	-	-	-	-	-	-	-	-	-	-	-	-	-	-
Comerío	2	29	(D)	1	15	-	-	2	67	(D)	-	-	-	-
Corozal	-	-	-	1	5	1	5	1	10	318	-	-	-	-
Culebra	-	-	-	-	-	-	-	-	-	-	-	-	-	-
Dorado	4	489	20,518	4	476	3	488	3	54	1,620	3	54	3	252
Fajardo	6	301	17,097	5	508	5	610	-	-	-	-	-	-	-
Guánica	8	677	42,221	8	1,033	7	1,062	5	100	4,164	6	121	5	79
Guayama	2	214	(D)	2	(D)	2	307	5	437	(D)	4	410	4	470
Guayanilla	16	675	16,153	6	487	7	331	7	267	12,990	6	177	6	398
Guaynabo	-	-	-	-	-	-	-	-	-	-	-	-	-	-
Gurabo	3	225	12,930	3	186	4	64	4	79	4,355	3	62	4	84
Hatillo	1	2	45	2	18	2	18	-	-	-	-	-	-	-
Hormigueros	7	137	4,595	2	58	3	84	10	268	8,047	8	242	7	409
Humacao	2	26	(D)	-	-	-	-	3	10	(D)	2	8	2	30
Isabela	8	154	6,536	6	99	6	96	16	353	13,432	15	363	16	653
Jayuya	1	18	(D)	-	-	-	-	1	17	(D)	-	-	-	-
Juana Díaz	6	953	42,436	5	708	4	658	6	191	8,305	3	269	2	236
Juncos	2	36	1,200	1	4	1	12	2	168	4,159	2	164	2	22
Lajas	17	762	29,063	5	411	6	338	27	1,943	72,669	26	1,698	25	1,697
Lares	5	61	1,991	-	-	-	-	-	-	-	-	-	-	-
Las Marías	2	22	977	-	-	-	-	-	-	-	1	1	3	11
Las Piedras	5	57	(D)	2	17	-	-	1	130	(D)	1	(D)	2	(D)
Loíza	6	485	23,429	6	658	5	540	-	-	-	-	-	-	-
Luquillo	2	77	(D)	2	47	1	22	-	-	-	-	-	-	20
Manatí	11	602	32,694	3	235	4	265	6	188	7,596	2	26	2	26
Maricao	-	-	-	-	-	-	-	-	-	-	-	-	-	-
Maunabo	5	40	2,185	2	(D)	2	(D)	11	134	7,185	6	(D)	3	(D)
Mayagüez	7	212	7,605	5	175	7	393	9	630	23,103	8	620	5	546
Moca	13	155	6,170	3	33	3	28	21	181	5,082	9	129	15	177
Morovis	2	31	(D)	-	-	-	-	-	-	-	-	-	-	-
Naguabo	3	275	17,408	3	369	3	369	-	-	-	-	-	1	6
Naranjito	-	-	-	-	-	-	-	-	-	-	-	-	-	-
Orocovis	-	-	-	-	-	-	-	-	-	-	-	-	-	-
Patillas	3	36	1,105	1	11	2	28	7	260	9,248	8	311	9	215
Peñuelas	6	1,075	50,828	2	(D)	1	75	1	20	900	3	190	4	192
Ponce	16	1,559	95,602	11	928	12	1,680	7	559	27,240	6	572	7	1,283
Quebradillas	6	117	3,755	4	112	2	32	19	267	7,740	11	137	8	108
Rincón	11	366	9,839	3	(D)	4	137	5	163	3,177	2	123	2	36
Río Grande	2	87	(D)	2	104	2	104	-	-	-	-	-	-	-
Sabana Grande	3	89	3,930	-	-	4	69	8	159	3,751	7	114	4	36
Salinas	4	682	37,345	4	404	5	383	5	309	14,180	5	361	6	474
San Germán	18	227	6,732	10	123	9	215	16	730	26,641	13	386	12	305
San Juan	-	-	-	-	-	-	-	-	-	-	-	-	-	-
San Lorenzo	1	(D)	(D)	-	-	-	-	-	-	-	-	-	-	-
San Sebastián	42	492	19,125	12	150	19	271	23	242	9,731	14	127	30	297
Santa Isabel	6	1,205	74,358	6	679	5	487	5	665	41,777	6	544	6	458
Toa Alta	-	-	-	-	-	-	-	-	-	-	-	-	-	-
Toa Baja	3	182	(D)	2	116	2	73	1	23	(D)	1	23	1	21
Trujillo Alto	1	22	465	-	-	-	-	-	-	-	-	-	-	-
Utuado	-	-	-	-	-	-	-	-	-	-	-	-	1	20
Vega Alta	-	-	-	-	-	-	-	-	-	-	-	-	-	-
Vega Baja	9	690	(D)	8	561	7	519	2	32	(D)	2	32	-	-
Vieques	-	-	-	-	-	-	-	-	-	-	-	-	-	-
Villalba	2	18	399	1	12	-	-	2	11	220	1	10	4	90
Yabucoa	2	(D)	(D)	1	(D)	1	(D)	-	-	-	-	-	-	-
Yauco	13	295	10,524	9	329	7	269	10	375	13,199	9	482	9	387

Clases Económicas 1-6

Tabla 50. Caña de Azúcar: 1969—Continuación

Table 50. Sugarcane: 1969—Continued

Economic Classes 1-6

	Retoños							Quedada en pie						
	Cosechados, 1969 Harvested, 1969			Abonados, 1969 Fertilized, 1969		Sembrados, 1970 Planted, 1970		Cosechada, 1969 Harvested, 1969			Abonada, 1969 Fertilized, 1969		Sembrada, 1970 Planted, 1970	
	Fincas Farms	Cuerdas	Toneladas Tons	Fincas Farms	Cuerdas	Fincas Farms	Cuerdas	Fincas Farms	Cuerdas	Toneladas Tons	Fincas Farms	Cuerdas	Fincas Farms	Cuerdas
Puerto Rico	1,942	132,328	4,095,128	1,847	135,701	1,937	145,126	123	10,470	293,140	59	7,395	307	22,254
Region 1	50	5,971	190,001	49	6,715	52	6,638	2	11	271	-	-	24	3,693
Region 2	409	18,894	571,107	358	20,087	358	21,128	26	980	25,499	8	300	69	4,197
Region 3	1,151	65,137	1,875,673	1,128	64,409	1,191	67,843	53	1,793	54,010	26	1,323	144	4,194
Region 4	204	30,235	1,061,098	186	31,863	199	35,984	31	6,616	185,816	18	5,599	50	5,074
Region 5	128	12,092	397,249	126	12,627	137	13,532	11	1,070	27,544	7	173	20	5,096
Adjuntas	-	-	-	-	-	-	-	-	-	-	-	-	-	-
Aguada	39	2,747	82,356	38	2,771	48	2,948	4	188	9,847	2	64	4	45
Aguadilla	74	3,429	96,845	71	3,101	69	3,492	4	88	2,340	3	56	10	135
Aguas Buenas	-	-	-	-	-	-	-	-	-	-	-	-	-	-
Aibonito	3	22	795	4	37	4	35	2	18	360	1	3	-	-
Añasco	20	2,690	73,814	18	3,049	20	3,395	3	464	13,939	2	(D)	2	202
Arecibo	91	7,088	202,115	88	7,707	91	7,703	7	490	13,955	3	151	18	1,720
Arroyo	10	3,080	86,100	10	3,126	11	3,191	1	135	3,375	1	135	1	32
Barceloneta	35	1,647	46,274	34	2,101	26	2,040	2	25	640	-	-	5	334
Barranquitas	1	30	990	1	30	1	16	-	-	-	-	-	-	-
Bayamón and Cataño	-	-	-	-	-	-	-	-	-	-	-	-	-	-
Cabo Rojo	155	10,445	298,997	151	10,339	159	11,148	4	143	5,489	3	74	6	487
Caguas	4	218	6,216	5	262	6	285	-	-	-	-	-	1	65
Camuy	133	4,297	128,452	108	3,778	119	4,142	7	304	5,547	2	64	20	342
Carolina	3	91	3,285	2	160	3	221	1	1	21	-	-	2	424
Cayey	8	743	23,673	7	711	9	780	-	-	-	-	-	1	34
Ceiba	4	584	18,887	4	584	3	576	-	-	-	-	-	-	-
Ciales	-	-	-	-	-	-	-	-	-	-	-	-	-	-
Cidra	23	309	8,211	25	390	29	683	1	50	1,250	1	25	4	101
Coamo	-	-	-	-	-	-	-	-	-	-	-	-	-	-
Comerío	3	26	958	3	26	4	103	1	10	250	-	-	3	178
Corozal	2	16	88	1	10	2	11	-	-	-	-	-	-	-
Culebra	-	-	-	-	-	-	-	-	-	-	-	-	-	-
Dorado	5	2,000	68,382	5	2,044	5	1,854	-	-	-	-	-	1	283
Fajardo	6	976	24,349	7	1,133	7	1,133	-	-	-	-	-	5	1,019
Guánica	12	2,504	102,025	12	2,325	12	3,169	-	-	-	-	-	-	-
Guayama	4	2,477	73,296	5	2,407	5	2,351	-	-	-	1	(D)	1	82
Guayanilla	25	2,246	66,544	18	1,899	35	2,801	6	401	13,879	3	280	11	430
Guaynabo	-	-	-	-	-	-	-	-	-	-	-	-	-	-
Gurabo	8	1,262	51,756	8	1,023	7	1,817	4	691	17,695	3	43	3	332
Hatillo	19	392	11,481	14	340	14	372	3	29	933	-	-	2	39
Hormigueros	16	2,178	68,188	20	2,357	22	2,410	1	17	425	-	-	7	435
Humacao	9	842	30,920	7	795	10	257	-	-	-	-	-	1	10
Isabela	84	3,290	105,733	77	3,185	76	2,953	4	49	1,110	-	-	6	111
Jayuya	12	121	3,139	12	123	9	108	-	-	-	-	-	2	28
Juana Díaz	13	1,956	74,122	14	2,371	13	2,456	1	5	140	1	5	6	207
Juncos	12	1,039	37,808	9	841	10	1,187	1	2	100	1	2	1	4
Lajas	104	8,206	184,559	109	8,488	113	7,365	6	126	2,384	2	15	12	278
Lares	3	20	607	3	15	4	49	-	-	-	-	-	2	19
Las Marías	10	123	3,063	8	65	10	123	1	3	99	-	-	-	-
Las Piedras	14	1,264	41,936	16	1,166	18	1,051	-	-	-	-	-	1	(D)
Loíza	9	753	22,197	8	1,046	9	1,108	-	-	-	-	-	7	1,104
Luquillo	4	371	(D)	4	383	4	388	-	-	-	-	-	2	210
Manatí	28	1,608	58,377	26	2,262	23	2,207	2	55	2,225	2	55	11	725
Maricao	1	19	495	1	19	1	19	-	-	-	-	-	-	-
Maunabo	29	972	31,157	27	(D)	28	1,048	2	8	139	-	-	3	(D)
Mayagüez	21	4,805	140,401	21	4,621	24	4,658	5	442	10,062	5	442	8	999
Moca	177	7,403	227,730	173	6,699	183	7,500	8	42	1,607	2	50	12	253
Morovis	14	112	(D)	8	71	5	52	-	-	-	-	-	-	-
Naguabo	9	1,095	28,137	9	1,519	8	1,479	1	300	8,000	1	100	4	664
Naranjito	-	-	-	-	-	-	-	-	-	-	-	-	-	-
Orocovis	-	-	-	-	-	-	-	-	-	-	-	-	-	-
Patillas	36	1,218	31,692	36	1,142	26	1,110	-	-	-	-	-	1	35
Peñuelas	18	1,710	57,700	13	1,725	15	2,511	4	428	12,756	1	(D)	2	241
Ponce	18	6,588	270,541	18	7,477	21	9,055	7	4,928	135,401	6	4,444	13	3,390
Quebradillas	64	1,736	51,109	61	1,418	59	1,960	3	44	1,200	-	-	1	16
Rincón	7	362	11,794	15	480	16	703	-	-	-	1	(D)	4	136
Río Grande	2	225	(D)	2	312	2	312	-	-	-	-	-	2	342
Sabana Grande	26	2,366	60,496	25	2,463	27	2,570	-	-	-	-	-	6	288
Salinas	10	3,424	123,355	9	3,676	9	3,713	2	71	2,082	1	15	3	77
San Germán	98	6,323	177,437	96	7,031	101	6,851	4	63	1,719	2	8	16	177
San Juan	1	10	250	1	10	1	10	-	-	-	-	-	-	-
San Lorenzo	2	(D)	(D)	3	467	3	467	-	-	-	-	-	-	-
San Sebastián	307	8,248	241,740	293	7,416	310	8,539	9	169	4,989	4	88	51	648
Santa Isabel	7	4,425	197,459	7	5,197	7	5,587	3	515	14,133	2	350	4	221
Toa Alta	-	-	-	-	-	-	-	-	-	-	-	-	-	-
Toa Baja	3	819	29,039	3	885	3	814	-	-	-	-	-	1	101
Trujillo Alto	-	-	-	1	22	1	22	-	-	-	-	-	-	-
Utuado	2	35	474	-	-	1	20	1	3	99	-	-	2	8
Vega Alta	6	52	1,543	6	52	6	52	-	-	-	-	-	-	-
Vega Baja	20	1,959	(D)	16	2,396	16	2,584	1	30	900	1	30	8	995
Vieques	1	19	432	1	19	1	19	-	-	-	-	-	1	33
Villalba	16	556	11,246	12	443	13	487	1	16	144	-	-	2	152
Yabucoa	7	(D)	(D)	6	(D)	5	4,445	-	-	-	-	-	1	(D)
Yauco	35	2,433	65,904	32	2,277	35	2,612	6	118	3,906	2	76	4	179

Tabla 51. Tabaco: 1969

Table 51. Tobacco: 1969

	Cosechado, 1969 Harvested, 1969			Abonado, 1969 Fertilized, 1969		Sembrado, 1970 Planted, 1970	
	Fincas Farms	Cuerdas	Libras Pounds	Fincas Farms	Cuerdas	Fincas Farms	Cuerdas
Puerto Rico	692	1,894	2,743,460	598	1,644	440	1,258
Region 1	192	532	785,301	167	480	130	400
Region 2	152	415	577,393	128	362	95	221
Region 3	40	43	33,378	35	38	17	28
Region 4	25	99	110,666	21	86	16	67
Region 5	283	804	1,236,722	247	679	182	542
Adjuntas	1	4	4,400	1	4	1	5
Aguada	-	-	-	-	-	1	5
Aguadilla	2	1	550	1	1	1	1
Aguas Buenas	33	88	124,320	28	73	23	65
Aibonito	22	76	112,680	17	64	17	67
Añasco	-	-	-	-	-	-	-
Arecibo	4	25	35,255	3	24	4	24
Arroyo	-	-	-	-	-	-	-
Barceloneta	2	5	3,600	2	5	2	3
Barranquitas	33	101	144,700	30	93	15	47
Bayamón and Cataño	10	40	34,700	8	36	8	25
Cabo Rojo	-	-	-	-	-	-	-
Caguas	37	108	142,780	34	91	27	79
Camuy	5	6	4,800	5	6	5	6
Carolina	-	-	-	-	-	-	-
Cayey	15	45	57,473	11	29	11	35
Ceiba	-	-	-	-	-	-	-
Ciales	17	62	79,600	15	47	12	22
Cidra	90	294	518,105	81	264	50	170
Coamo	8	41	45,766	8	41	6	14
Comerío	32	91	154,929	24	72	21	54
Corozal	4	5	3,900	2	2	1	2
Culebra	-	-	-	-	-	-	-
Dorado	-	-	-	-	-	-	-
Fajardo	-	-	-	-	-	-	-
Guánica	1	2	1,000	-	-	-	-
Guayama	1	2	2,900	1	2	-	-
Guayanilla	-	-	-	-	-	-	-
Guaynabo	-	-	-	-	-	-	-
Gurabo	10	37	41,325	9	34	9	36
Hatillo	6	11	12,889	6	10	4	8
Hormigueros	-	-	-	-	-	-	-
Humacao	2	4	11,000	2	2	1	3
Isabela	27	24	17,922	26	23	9	15
Jayuya	-	-	-	-	-	-	-
Juana Díaz	-	-	-	-	-	-	-
Juncos	3	4	3,743	3	4	1	1
Lajas	-	-	-	-	-	-	-
Lares	2	9	9,900	1	7	-	-
Las Marías	-	-	-	-	-	-	-
Las Piedras	37	80	128,496	31	63	21	46
Loíza	2	3	2,650	1	2	1	2
Luquillo	-	-	-	-	-	-	-
Manatí	8	20	26,000	7	18	4	6
Maricao	-	-	-	-	-	-	-
Maunabo	-	-	-	-	-	-	-
Mayagüez	1	2	2,200	1	2	1	2
Moca	1	2	2,606	-	-	-	-
Morovis	73	169	265,407	63	153	48	118
Naguabo	-	-	-	-	-	-	-
Naranjito	16	52	72,651	15	49	11	50
Orocovis	94	241	369,171	87	228	73	221
Patillas	10	37	43,500	8	33	5	27
Peñuelas	1	3	1,800	1	3	1	5
Ponce	-	-	-	-	-	-	-
Quebradillas	4	9	8,200	3	8	1	2
Rincón	-	-	-	-	-	-	-
Río Grande	-	-	-	-	-	-	-
Sabana Grande	1	5	4,000	1	5	-	-
Salinas	1	6	5,000	-	-	1	12
San Germán	5	5	2,900	5	5	3	4
San Juan	-	-	-	-	-	-	-
San Lorenzo	27	54	75,850	25	44	17	32
San Sebastián	2	2	2,200	1	2	2	2
Santa Isabel	-	-	-	-	-	-	-
Toa Alta	-	-	-	-	-	-	-
Toa Baja	-	-	-	-	-	-	-
Trujillo Alto	-	-	-	-	-	-	-
Utuado	25	57	71,660	18	42	12	27
Vega Alta	1	2	2,600	-	-	-	-
Vega Baja	6	46	60,082	5	44	3	6
Vieques	-	-	-	-	-	-	-
Villalba	-	-	-	-	-	-	-
Yabucoa	7	16	20,950	6	14	5	10
Yauco	3	7	7,300	2	4	2	5

Tabla 52. Café: 1969

Table 52. Coffee: 1969

Economic Classes 1-6

	Cosechado, 1969 Harvested, 1969			Vendido, 1969 Sold, 1969		Abonado, 1969 Fertilized, 1969		Sembrado, 1970 Planted, 1970	
	Fincas Farms	Cuerdas	Libras Pounds	Fincas Farms	Libras Pounds	Fincas Farms	Cuerdas	Fincas Farms	Cuerdas
Puerto Rico	3,018	81,669	11,925,190	2,926	11,814,152	2,088	45,475	2,757	82,257
Region 1	439	3,160	442,291	409	413,451	258	1,622	379	3,141
Region 2	821	25,215	3,649,414	811	3,625,670	525	12,743	750	23,981
Region 3	871	24,251	3,616,454	849	3,586,084	683	16,198	841	25,396
Region 4	727	27,731	4,031,811	714	4,012,297	540	14,511	648	28,573
Region 5	160	1,312	185,220	143	176,650	82	401	139	1,166
Adjuntas	161	6,918	832,039	161	828,389	124	3,066	146	8,475
Aguada	66	470	99,840	65	96,460	48	257	62	428
Aguadilla	12	51	8,143	11	7,523	7	15	9	44
Aguas Buenas	39	193	31,775	36	29,625	32	94	35	159
Aibonito	27	321	37,600	24	36,200	11	37	22	273
Añasco	41	1,360	172,025	40	170,650	31	1,037	37	2,055
Arecibo	28	177	21,350	24	19,300	14	153	25	122
Arroyo	3	9	1,200	2	1,000	1	4	2	10
Barceloneta	8	10	1,600	6	1,100	2	1	7	9
Barranquitas	84	338	52,592	70	47,002	53	233	76	300
Bayamón and Cataño	8	44	4,550	8	4,100	2	8	7	41
Cabo Rojo	4	23	4,595	4	4,445	2	22	3	22
Caguas	8	17	2,700	7	2,170	4	7	7	17
Camuy	5	438	101,900	5	101,700	5	438	4	505
Carolina	-	-	-	-	-	-	-	-	-
Cayey	35	680	91,795	34	90,795	17	205	29	621
Ceiba	-	-	-	-	-	-	-	-	-
Ciales	50	3,644	524,230	49	522,890	39	3,012	45	3,098
Cidra	17	32	5,784	16	4,834	5	15	15	32
Coamo	40	1,170	166,050	40	164,450	23	575	37	1,159
Comerío	4	15	3,275	4	3,075	4	15	4	15
Corozal	69	401	58,605	62	55,430	35	195	52	519
Culebra	-	-	-	-	-	-	-	-	-
Dorado	-	-	-	-	-	-	-	-	-
Fajardo	-	-	-	-	-	-	-	-	-
Guánica	1	30	1,200	1	1,200	-	-	1	30
Guayama	11	104	24,670	11	24,264	7	53	9	97
Guayanilla	39	1,313	152,850	38	151,650	30	928	35	1,172
Guaynabo	3	23	3,800	3	3,600	2	22	3	28
Gurabo	-	-	-	-	-	-	-	-	-
Hatillo	3	7	1,000	3	875	1	3	3	8
Hormigueros	5	251	18,100	5	18,000	5	201	3	208
Humacao	3	5	750	3	500	1	2	2	4
Isabela	21	72	9,400	18	8,100	14	33	19	62
Jayuya	161	7,189	1,304,840	161	1,302,190	124	3,985	153	7,185
Juana Díaz	22	1,531	204,522	22	204,097	14	694	22	1,380
Juncos	2	7	2,900	2	2,700	1	5	3	8
Lajas	4	202	33,600	4	33,400	3	41	4	202
Lares	310	10,338	1,562,375	310	1,557,763	185	4,435	302	10,399
Las Marías	184	5,977	821,408	184	817,838	151	3,820	182	6,001
Las Piedras	3	21	4,421	2	4,296	1	20	3	21
Loíza	14	113	26,180	14	25,280	3	38	7	56
Luquillo	-	-	-	-	-	-	-	-	-
Manatí	1	2	100	1	100	-	-	1	2
Maricao	101	6,908	1,235,143	101	1,233,263	81	4,785	101	7,541
Maunabo	1	1	135	1	75	1	1	1	1
Mayaguez	59	2,910	391,873	59	390,561	41	1,765	56	2,843
Moca	105	1,048	148,750	95	142,425	70	631	102	1,031
Morovis	91	755	112,895	90	107,630	65	429	89	814
Naguabo	4	12	2,065	3	1,880	2	5	4	12
Naranjito	34	92	15,504	30	13,014	22	62	27	73
Orocovis	216	2,110	274,446	212	258,886	134	1,042	198	2,088
Patillas	16	90	10,830	15	10,030	3	21	9	65
Peñuelas	42	1,286	111,500	40	109,165	24	576	33	1,175
Ponce	77	3,931	374,721	77	373,443	59	1,881	68	3,597
Quebradillas	9	33	2,500	8	1,700	6	10	7	12
Rincón	6	44	9,200	5	9,000	5	33	7	64
Río Grande	4	21	2,664	4	2,564	2	6	2	18
Sabana Grande	6	252	52,000	6	51,600	6	246	7	332
Salinas	-	-	-	-	-	-	-	1	-
San Germán	58	1,141	140,097	57	138,382	49	837	55	1,062
San Juan	1	1	250	1	200	-	-	1	1
San Lorenzo	15	18	3,620	11	2,360	6	11	13	16
San Sebastián	198	3,513	471,080	194	463,237	170	2,477	193	3,472
Santa Isabel	-	-	-	-	-	-	-	-	-
Toa Alta	1	2	350	1	300	1	2	1	2
Toa Baja	-	-	-	-	-	-	-	-	-
Trujillo Alto	-	-	-	-	-	-	-	-	-
Utuado	316	9,812	1,321,464	315	1,312,612	208	4,263	267	9,011
Vega Alta	1	1	75	-	-	-	-	1	1
Vega Baja	-	-	-	-	-	-	-	-	-
Vieques	-	-	-	-	-	-	-	-	-
Villalba	42	1,377	334,933	37	333,283	33	845	37	1,335
Yabucoa	6	8	1,675	4	1,215	1	1	5	5
Yauco	113	2,815	513,656	110	510,336	98	1,884	97	2,925

Fincas con Ventas de $1,200 y Más — Farms With Sales of $1,200 and Over

Tabla 53. Maíz y Gandures: 1969

Table 53. Corn and Pigeon Peas: 1969

Economic Classes 1-6

	Maíz — Corn							Gandures — Pigeon peas						
	Cosechado, 1969 — Harvested, 1969			Vendido, 1969 — Sold, 1969		Sembrado, 1970 — Planted, 1970		Cosechados, 1969 — Harvested, 1969			Vendidos, 1969 — Sold, 1969		Sembrados, 1970 — Planted, 1970	
	Fincas — Farms	Cuerdas	Libras — Pounds	Fincas — Farms	Libras — Pounds	Fincas — Farms	Cuerdas	Fincas — Farms	Cuerdas	Libras — Pounds	Fincas — Farms	Libras — Pounds	Fincas — Farms	Cuerdas
Puerto Rico	313	1,064	935,227	185	776,607	226	1,027	784	2,980	2,363.963	591	2,183,064	594	3,241
Region 1	45	123	140,832	32	121,032	48	145	103	236	154,118	77	130,142	82	211
Region 2	40	44	41,500	19	20,850	23	37	62	68	35,882	44	27,395	42	55
Region 3	99	540	472,925	59	423,670	73	399	195	273	179,710	129	138,099	151	289
Region 4	58	240	171,700	44	142,950	36	346	302	2,272	1,888,348	273	1,808.833	239	2.584
Region 5	71	110	108,270	31	68,105	46	100	122	131	105,905	68	78,595	80	102
Adjuntas	-	-	-	-	-	3	64	2	2	640	2	400	4	5
Aguada	14	13	8,425	10	5,100	13	13	54	54	22,069	45	15,135	49	97
Aguadilla	2	2	1,100	-	-	1	1	13	15	10,950	7	7,550	11	13
Aguas Buenas	5	6	3,800	-	-	4	7	11	8	4,050	3	1,060	6	4
Aibonito	7	41	43,020	5	41,720	4	37	9	50	49,450	8	48,650	8	40
Añasco	5	3	1,800	3	900	3	4	10	12	6,110	5	2,500	6	11
Arecibo	6	8	6,400	2	2,800	2	3	4	4	600	1	200	2	3
Arroyo	1	1	800	1	400	-	-	3	7	9,700	2	7,500	2	3
Barceloneta	-	-	-	-	-	-	-	-	-	-	-	-	-	-
Barranquitas	7	8	9,300	4	5,600	8	12	8	13	6,600	5	4.380	10	20
Bayamón and Cataño	1	1	900	-	-	1	8	6	4	2,200	5	1,230	3	1
Cabo Rojo	9	86	55,025	7	45,075	7	91	10	17	9,700	6	8.300	6	18
Caguas	11	11	11,400	4	2,600	11	13	15	10	7,875	7	3.070	8	4
Camuy	3	4	2,700	2	1,450	2	3	8	4	2,167	5	795	7	3
Carolina	-	-	-	-	-	-	-	5	4	2,850	4	1.904	1	(Z)
Cayey	6	4	4,400	3	2,000	5	6	4	3	2,050	3	810	3	3
Ceiba	-	-	-	-	-	-	-	-	-	-	-	-	-	-
Ciales	-	-	-	-	-	-	-	1	1	700	-	-	-	-
Cidra	11	20	17,700	6	10,500	9	22	19	11	6,940	5	2,000	13	19
Coamo	15	93	75,000	12	70,000	8	149	88	840	866,050	88	848.950	70	691
Comerío	1	1	500	1	500	2	4	3	2	1,125	1	50	2	2
Corozal	9	20	20,600	9	15,300	6	10	17	24	16,620	13	10,410	15	22
Culebra	-	-	-	-	-	-	-	-	-	-	-	-	-	-
Dorado	3	60	75,000	3	75,000	3	75	4	95	77,000	4	76.500	4	80
Fajardo	-	-	-	-	-	-	-	1	(Z)	300	1	100	1	(Z)
Guánica	4	225	205,000	4	204,700	3	65	2	6	6,000	2	5,600	2	5
Guayama	-	-	-	-	-	-	-	3	4	1,650	3	1,400	2	3
Guayanilla	8	12	8,700	4	4,700	7	12	28	122	65,350	21	59,800	25	109
Guaynabo	2	6	4,000	2	2,500	1	4	3	19	3,500	3	2.975	2	17
Gurabo	7	6	8,150	5	3,950	3	5	15	8	5,575	15	4.600	10	6
Hatillo	6	7	6,350	5	3,350	2	4	11	12	5,710	9	4,500	7	13
Hormigueros	-	-	-	-	-	-	-	-	-	-	-	-	-	-
Humacao	3	4	3,050	3	2,500	1	2	6	3	1,850	4	1,300	5	3
Isabela	10	9	13,350	6	9,245	4	5	22	17	11,140	15	7,930	15	16
Jayuya	4	5	3,000	2	1,500	2	4	6	8	7,650	5	7,300	6	12
Juana Díaz	3	5	4,300	3	3,600	2	4	8	16	11,700	8	11,200	9	97
Juncos	1	2	1,600	1	1,200	2	2	5	8	7,200	4	6,500	4	7
Lajas	15	167	157,800	13	147,500	9	181	3	30	20,700	2	20.200	3	35
Lares	8	5	4,300	2	800	5	4	4	3	900	3	620	4	3
Las Marías	-	-	-	-	-	-	-	-	-	-	-	-	-	-
Las Piedras	4	4	4,050	3	3,335	1	2	8	3	2,605	5	2.275	5	2
Loíza	1	1	200	-	-	1	1	4	3	1.850	3	1.225	2	2
Luquillo	-	-	-	-	-	-	-	8	6	4,350	3	1.750	3	3
Manatí	2	2	1,500	1	200	-	-	3	1	550	2	500	2	1
Maricao	1	(Z)	250	-	-	2	3	-	-	-	-	-	-	-
Maunabo	-	-	-	-	-	-	-	-	-	-	-	-	-	-
Mayagüez	2	5	5,875	1	2,000	2	6	3	7	4,076	2	2,076	2	6
Moca	7	8	7,800	7	6,100	6	6	15	17	6,350	11	3,845	12	23
Morovis	7	8	8,550	4	6,750	10	21	14	13	13,205	11	11,155	12	14
Naguabo	1	1	200	-	-	-	-	1	1	100	-	-	1	1
Naranjito	2	1	1,300	-	-	2	2	3	2	1,375	2	150	3	2
Orocovis	14	16	14,900	10	10,200	21	24	27	52	30,550	26	27,300	31	60
Patillas	-	-	-	-	-	1	1	13	8	3,225	6	1,000	7	8
Peñuelas	9	34	35,300	7	28,300	3	12	23	89	53,017	21	46.767	13	57
Ponce	-	-	-	-	-	-	-	11	26	9,300	8	6,550	4	15
Quebradillas	-	-	-	-	-	-	-	1	1	200	-	-	-	-
Rincón	-	-	-	-	-	-	-	7	10	4,300	5	1,810	7	11
Río Grande	2	5	4,132	2	3,932	2	3	6	5	2,248	2	378	-	-
Sabana Grande	-	-	-	-	-	-	-	10	50	60,200	7	57,450	6	33
Salinas	1	2	1,800	1	1,700	-	-	-	-	-	-	-	-	-
San Germán	9	10	6,900	3	1,300	5	5	22	24	12,235	12	3,003	11	11
San Juan	1	4	8,000	1	8,000	1	3	2	2	750	1	400	1	1
San Lorenzo	13	10	9,500	-	-	4	3	21	23	15,790	13	8,280	12	11
San Sebastián	21	12	9,600	5	1,750	18	21	24	14	5,880	10	2,700	21	13
Santa Isabel	-	-	-	-	-	-	-	1	6	10,000	1	10,000	1	6
Toa Alta	1	1	1,000	-	-	-	-	-	-	-	-	-	-	-
Toa Baja	-	-	-	-	-	-	-	-	-	-	-	-	-	-
Trujillo Alto	1	1	1,000	-	-	-	-	4	4	2.030	3	1,300	3	2
Utuado	5	9	8,600	2	4,500	1	2	15	29	11,700	13	9.625	8	18
Vega Alta	-	-	-	-	-	-	-	2	1	770	1	90	1	(Z)
Vega Baja	3	3	3,100	1	1,000	1	1	1	(Z)	150	-	-	-	-
Vieques	-	-	-	-	-	-	-	-	-	-	-	-	-	-
Villalba	3	59	20,300	3	20,300	2	55	52	802	625,616	52	609,716	46	1,280
Yabucoa	2	2	1,400	1	300	2	2	8	4	2,420	1	50	5	2
Yauco	14	31	22,500	11	12,450	8	46	64	344	224,450	56	198,250	50	300

Tabla 54. Habichuelas Secas y Yautías: 1969

Table 54. Dry Beans and Taniers: 1969

Economic Classes 1-6

	Habichuelas secas — Dry beans							Yautías — Taniers						
	Cosechadas, 1969 — Harvested, 1969			Vendidas, 1969 — Sold, 1969		Sembradas, 1969 — Planted, 1969		Cosechadas, 1969 — Harvested, 1969			Vendidas, 1969 — Sold, 1969		Sembradas, 1970 — Planted, 1970	
	Fincas — Farms	Cuerdas	Libras — Pounds	Fincas — Farms	Libras — Pounds	Fincas — Farms	Cuerdas	Fincas — Farms	Cuerdas	Libras — Pounds	Fincas — Farms	Libras — Pounds	Fincas — Farms	Cuerdas
Puerto Rico	573	795	428,266	447	339,201	380	703	1,315	2,083	6,501,195	1,135	5,350,058	1,015	1,766
Region 1	225	439	271,445	200	225,596	168	367	501	1,075	3,750,011	467	3,320,036	365	792
Region 2	99	100	43,540	78	32,665	59	92	159	225	659,750	139	524,248	127	195
Region 3	98	96	41,826	68	31,741	73	128	202	197	589,099	173	454,266	174	172
Region 4	52	68	26,465	34	18,770	31	59	130	215	490,700	99	304,684	105	174
Region 5	99	93	44,990	67	30,429	49	57	323	372	1,011,635	257	746,824	244	433
Adjuntas	1	3	800	-	-	1	(Z)	14	46	98,750	10	73,800	13	44
Aguada	30	26	9,160	26	6,710	24	70	52	44	161,650	50	145,151	49	44
Aguadilla	6	10	6,675	3	5,800	5	9	9	11	16,100	8	14,100	6	9
Aguas Buenas	4	3	925	2	250	1	1	40	71	143,300	36	122,500	30	78
Aibonito	7	13	6,350	5	5,250	2	2	6	7	26,400	4	24,400	4	4
Añasco	2	(Z)	180	-	-	-	-	13	10	28,500	12	17,900	10	9
Arecibo	7	9	4,000	6	3,290	5	6	10	19	48,000	9	40,300	8	11
Arroyo	3	4	850	1	300	2	2	2	3	5,300	1	1,500	1	1
Barceloneta	2	2	300	2	275	1	5	1	1	2,000	1	2,000	1	2
Barranquitas	35	74	49,800	34	42,900	27	65	79	191	960,150	76	886,320	59	125
Bayamón and Cataño	3	3	855	3	335	-	-	13	12	26,400	12	19,000	6	7
Cabo Rojo	3	3	900	2	650	1	2	2	1	4,800	2	4,700	1	1
Caguas	3	4	925	2	700	3	3	34	54	194,650	30	156,610	27	44
Camuy	16	16	6,650	14	5,270	15	40	12	10	20,200	12	16,323	9	8
Carolina	2	2	950	2	453	1	1	1	(Z)	800	1	800	1	(Z)
Cayey	5	5	2,950	4	829	2	3	14	16	47,175	11	26,910	12	14
Ceiba	-	-	-	-	-	-	-	1	1	4,000	1	4,000	-	-
Ciales	1	1	100	-	-	-	-	12	18	39,300	6	23,700	9	18
Cidra	15	15	8,130	9	4,850	6	6	43	37	88,575	22	41,000	34	28
Coamo	7	14	9,100	6	7,600	5	11	14	17	38,725	10	22,100	14	19
Comerío	5	6	1,950	3	800	2	3	23	42	166,750	16	143,900	15	30
Corozal	39	107	61,200	36	54,800	27	94	99	308	796,705	99	713,580	59	148
Culebra	-	-	-	-	-	-	-	-	-	-	-	-	-	-
Dorado	1	10	5,000	1	4,500	1	10	1	1	3,500	1	200	-	-
Fajardo	-	-	-	-	-	-	-	2	2	4,500	2	3,800	2	2
Guánica	-	-	-	-	-	-	-	1	1	1,750	-	-	-	-
Guayama	2	1	550	2	440	1	(Z)	4	9	11,600	3	3,950	2	5
Guayanilla	6	3	1,225	1	400	4	4	12	13	33,625	10	28,675	9	8
Guaynabo	-	-	-	-	-	-	-	8	13	30,200	7	13,400	5	11
Gurabo	18	17	11,300	15	9,700	11	12	29	23	57,100	21	27,750	16	11
Hatillo	10	9	3,750	10	3,050	6	4	12	19	51,300	12	48,100	8	11
Hormigueros	-	-	-	-	-	-	-	-	-	-	-	-	-	-
Humacao	6	5	2,200	4	1,450	5	5	17	19	45,900	15	37,050	15	13
Isabela	13	11	5,340	11	4,775	8	7	11	15	55,925	9	48,400	9	10
Jayuya	3	4	1,650	3	1,650	2	20	6	9	22,750	6	22,250	7	12
Juana Díaz	-	-	-	-	-	-	-	3	8	16,000	3	15,000	4	10
Juncos	1	2	700	1	700	1	1	4	3	8,500	2	3,800	3	2
Lajas	-	-	-	-	-	-	-	-	-	-	-	-	-	-
Lares	13	8	2,740	5	1,850	6	3	15	13	17,000	15	11,800	10	12
Las Marías	1	1	200	1	200	1	1	19	22	60,425	18	40,622	20	21
Las Piedras	17	14	4,900	14	4,145	7	16	43	41	115,850	40	103,400	30	29
Loíza	5	5	3,300	5	2,875	3	4	7	7	19,750	6	7,000	3	3
Luquillo	6	10	3,400	4	2,700	4	7	20	31	95,550	16	69,075	16	26
Manatí	7	7	1,800	7	1,650	2	1	4	8	15,900	4	11,800	2	3
Maricao	1	5	2,000	1	2,000	1	5	3	3	11,450	1	8,700	2	1
Maunabo	-	-	-	-	-	1	(Z)	6	4	11,435	3	3,975	5	4
Mayagüez	-	-	-	-	-	-	-	4	5	13,682	4	7,482	3	4
Moca	9	13	4,756	7	3,166	7	9	32	26	57,650	25	32,575	22	17
Morovis	30	38	20,050	24	14,625	18	27	51	81	242,000	44	211,275	44	77
Naguabo	1	1	500	1	200	1	1	7	4	8,100	6	4,950	4	3
Naranjito	16	18	6,140	12	4,025	9	20	69	149	513,275	65	455,270	55	135
Orocovis	105	195	132,900	95	109,058	93	164	145	249	937,800	138	843,560	124	214
Patillas	10	12	2,850	8	1,430	6	9	19	27	69,375	13	20,700	13	15
Peñuelas	1	1	60	-	-	-	-	8	9	21,900	6	11,900	3	4
Ponce	3	7	2,400	3	2,350	-	-	16	37	77,900	16	52,409	12	30
Quebradillas	3	3	800	2	165	1	1	2	2	3,200	2	3,000	1	1
Rincón	1	(Z)	125	-	-	-	-	5	4	16,750	5	14,210	4	3
Río Grande	4	9	4,100	2	2,400	-	-	14	45	129,781	12	112,381	9	74
Sabana Grande	1	1	1,400	-	-	1	1	3	3	11,000	2	10,111	2	1
Salinas	1	3	1,300	1	1,300	1	2	-	-	-	-	-	-	-
San Germán	-	-	-	-	-	-	-	5	4	9,950	4	7,500	5	3
San Juan	-	-	-	-	-	-	-	7	11	19,500	7	18,000	4	7
San Lorenzo	15	11	3,985	8	2,225	6	7	49	54	161,000	39	114,090	39	175
San Sebastián	31	25	11,090	17	8,440	25	23	43	48	139,467	33	102,815	41	48
Santa Isabel	-	-	-	-	-	-	-	-	-	-	-	-	-	-
Toa Alta	-	-	-	-	-	-	-	6	7	21,400	4	19,200	4	6
Toa Baja	-	-	-	-	-	-	-	-	-	-	-	-	-	-
Trujillo Alto	2	1	750	2	600	-	-	3	6	10,700	3	10,100	2	4
Utuado	7	5	2,700	6	2,140	4	5	37	47	159,850	31	97,450	32	43
Vega Alta	2	2	1,100	1	150	1	(Z)	3	3	9,250	1	450	1	1
Vega Baja	3	2	650	2	350	1	1	3	8	61,000	3	58,500	3	8
Vieques	-	-	-	-	-	-	-	-	-	-	-	-	-	-
Villalba	7	10	3,080	3	1,200	5	8	13	18	36,025	6	11,700	13	12
Yabucoa	7	5	2,125	2	130	3	3	31	41	103,650	28	80,389	25	29
Yauco	8	7	2,600	6	2,100	4	3	19	19	58,750	15	40,700	14	15

Tabla 55. Malangas y Yuca: 1969

Table 55. Dasheens and Cassava: 1969

Economic Classes 1-6

	Malangas Dasheens							Yuca Cassava						
	Cosechadas, 1969 Harvested, 1969			Vendidas, 1969 Sold, 1969		Sembradas, 1969 Planted, 1969		Cosechada, 1969 Harvested, 1969			Vendida, 1969 Sold, 1969		Sembrada, 1970 Planted, 1970	
	Fincas Farms	Cuerdas	Libras Pounds	Fincas Farms	Libras Pounds	Fincas Farms	Cuerdas	Fincas Farms	Cuerdas	Libras Pounds	Fincas Farms	Libras Pounds	Fincas Farms	Cuerdas
Puerto Rico	250	380	1,406,316	208	1,251,881	220	379	132	198	654,390	103	575,295	78	180
Region 1	143	242	1,028,301	136	971,296	132	265	51	61	182,480	44	144,505	25	54
Region 2	20	38	158,925	17	155,700	18	34	12	13	66,290	8	62,100	10	11
Region 3	29	23	48,200	21	30,920	23	20	34	97	364,620	23	336,450	18	101
Region 4	20	33	65,420	16	48,370	18	29	17	15	15,650	15	11,940	8	5
Region 5	38	44	105,470	18	45,595	29	31	18	13	25,350	13	20,300	17	9
Adjuntas	1	1	400	1	400	1	(Z)	-	-	-	-	-	-	-
Aguada	1	(Z)	700	1	700	2	1	3	2	5,800	3	5,600	2	1
Aguadilla	1	4	4,000	1	4,000	1	4	5	3	13,900	4	12,700	3	2
Aguas Buenas	7	4	8,575	2	2,500	5	3	4	2	3,800	2	3,000	1	1
Aibonito	-	-	-	-	-	1	1	1	1	2,800	1	2,800	-	-
Añasco	3	2	1,300	1	600	1	1	2	1	1,500	-	-	1	1
Arecibo	-	-	-	-	-	-	-	1	4	15,000	1	15,000	1	3
Arroyo	-	-	-	-	-	-	-	1	1	200	-	-	-	-
Barceloneta	-	-	-	-	-	-	-	1	1	200	-	-	1	1
Barranquitas	29	45	157,975	27	152,620	27	40	4	5	9,100	4	9,100	4	4
Bayamón and Cataño	1	1	1,000	1	1,000	1	1	16	20	90,200	15	78,100	4	4
Cabo Rojo	-	-	-	-	-	-	-	3	4	7,000	2	4,100	1	1
Caguas	3	4	11,600	3	11,400	3	4	-	1	-	-	-	2	1
Camuy	-	-	-	-	-	-	-	3	2	10,100	2	7,400	2	1
Carolina	-	-	-	-	-	-	-	-	-	-	-	-	-	-
Cayey	3	5	9,145	2	7,945	3	5	-	-	-	-	-	1	(Z)
Ceiba	-	-	-	-	-	-	-	-	-	-	-	-	-	-
Ciales	3	20	74,200	3	73,700	3	18	-	-	-	-	-	-	-
Cidra	1	2	4,000	1	3,500	-	-	2	(Z)	1,400	-	-	2	1
Coamo	2	3	5,200	2	3,600	3	6	6	8	8,100	6	8,000	2	1
Comerío	-	-	-	-	-	-	-	1	1	1,000	-	-	-	-
Corozal	11	20	58,300	10	56,550	11	33	4	2	2,300	4	2,300	1	1
Culebra	-	-	-	-	-	-	-	-	-	-	-	-	-	-
Dorado	-	-	-	-	-	-	-	1	2	5,600	1	5,000	1	2
Fajardo	-	-	-	-	-	-	-	1	1	2,500	1	1,200	1	1
Guánica	-	-	-	-	-	-	-	-	-	-	-	-	-	-
Guayama	2	7	6,400	1	500	1	5	-	-	-	-	-	-	-
Guayanilla	-	-	-	-	-	-	-	-	-	-	-	-	-	-
Guaynabo	2	1	1,900	2	1,900	2	2	2	1	1,800	2	1,000	1	2
Gurabo	-	-	-	-	-	-	-	1	2	4,200	1	4,200	1	1
Hatillo	2	6	40,000	2	40,000	-	-	-	-	-	-	-	-	-
Hormigueros	-	-	-	-	-	-	-	-	-	-	-	-	-	-
Humacao	-	-	-	-	-	-	-	3	3	6,850	3	6,600	3	2
Isabela	-	-	-	-	-	-	-	13	83	321,720	11	313,300	9	95
Jayuya	1	1	1,100	-	-	3	3	-	-	-	-	-	-	-
Juana Díaz	-	-	-	-	-	-	-	1	1	1,400	1	1,400	1	1
Juncos	-	-	-	-	-	-	-	-	-	-	-	-	1	(Z)
Lajas	-	-	-	-	-	-	-	-	-	-	-	-	-	-
Lares	5	3	3,900	5	3,100	4	2	1	1	900	1	800	-	-
Las Marías	18	12	28,650	15	19,920	16	12	2	2	5,900	2	450	1	2
Las Piedras	3	1	5,700	1	1,000	2	1	5	3	4,500	4	2,500	4	2
Loíza	2	2	2,500	2	2,000	-	-	4	6	9,900	4	9,200	1	(Z)
Luquillo	-	-	-	-	-	-	-	-	-	-	-	-	-	-
Manatí	-	-	-	-	-	-	-	-	-	-	-	-	-	-
Maricao	1	1	1,350	-	-	-	-	-	-	-	-	-	-	-
Maunabo	1	1	2,700	-	-	1	1	-	-	-	-	-	-	-
Mayagüez	1	(Z)	300	1	300	1	(Z)	1	2	5,600	1	300	-	-
Moca	2	3	6,500	1	400	1	1	1	(Z)	700	-	-	-	-
Morovis	7	8	37,800	6	36,900	8	11	2	3	11,900	2	11,400	3	4
Naguabo	2	1	1,300	-	-	1	(Z)	1	1	1,000	1	800	-	-
Naranjito	9	10	40,350	9	32,950	10	11	5	5	16,500	4	10,315	5	5
Orocovis	84	151	738,050	80	701,500	79	177	1	1	500	1	500	1	1
Patillas	1	1	3,000	1	1,000	2	1	-	-	-	-	-	-	-
Peñuelas	1	(Z)	270	1	270	-	-	1	(Z)	300	1	300	1	1
Ponce	3	7	11,400	3	10,900	1	2	2	2	1,700	2	380	1	1
Quebradillas	-	-	-	-	-	-	-	2	3	27,500	2	27,500	2	3
Rincón	-	-	-	-	-	-	-	-	-	-	-	-	-	-
Río Grande	5	13	28,226	5	22,776	2	2	7	13	29,630	4	15,290	5	32
Sabana Grande	-	-	-	-	-	-	-	-	-	-	-	-	-	-
Salinas	-	-	-	-	-	-	-	1	1	500	1	500	1	1
San Germán	-	-	-	-	-	-	-	-	-	-	-	-	-	-
San Juan	-	-	-	-	-	-	-	4	5	12,750	4	12,500	1	4
San Lorenzo	16	26	57,600	9	19,250	13	16	1	1	800	1	400	2	1
San Sebastián	2	1	5,400	1	5,000	1	1	4	1	2,500	-	-	1	(Z)
Santa Isabel	-	-	-	-	-	-	-	-	-	-	-	-	-	-
Toa Alta	-	-	-	-	-	-	-	1	1	700	-	-	-	-
Toa Baja	-	-	-	-	-	-	-	-	-	-	-	-	-	-
Trujillo Alto	-	-	-	-	-	-	-	-	-	-	-	-	-	-
Utuado	3	2	3,025	1	2,000	3	3	2	(Z)	690	-	-	1	(Z)
Vega Alta	-	-	-	-	-	-	-	-	-	-	-	-	-	-
Vega Baja	-	-	-	-	-	-	-	-	-	-	-	-	-	-
Vieques	-	-	-	-	-	-	-	-	-	-	-	-	-	-
Villalba	5	10	27,000	5	24,500	4	9	-	-	-	-	-	-	-
Yabucoa	2	2	4,850	-	-	-	-	-	-	-	-	-	-	-
Yauco	4	4	10,650	2	7,200	3	3	5	2	3,450	4	1,360	2	(Z)

Tabla 56. Apio y Ñames: 1969

Table 56. Celeriac and Yams: 1969

	Apio Celeriac							Ñames Yams						
	Cosechado, 1969 Harvested, 1969			Vendido, 1969 Sold, 1969		Sembrado, 1970 Planted, 1970		Cosechados, 1969 Harvested, 1969			Vendidos, 1969 Sold, 1969		Sembrados, 1970 Planted, 1970	
	Fincas Farms	Cuerdas	Libras Pounds	Fincas Farms	Libras Pounds	Fincas Farms	Cuerdas	Fincas Farms	Cuerdas	Libras Pounds	Fincas Farms	Libras Pounds	Fincas Farms	Cuerdas
Puerto Rico	80	87	318,590	69	283,610	79	92	606	716	3,201,281	544	2,573,428	506	718
Region 1	66	80	297,940	61	266,860	66	84	126	179	902,100	116	774,145	106	153
Region 2	1	(Z)	1,500	1	1,500	1	1	50	47	218,950	46	183,750	46	47
Region 3	2	2	2,800	2	2,750	3	3	153	138	594,535	128	417,615	125	194
Region 4	1	1	2,000	1	2,000	3	2	26	29	114,550	25	88,840	23	28
Region 5	10	4	14,350	4	10,500	6	3	251	323	1,371,146	229	1,109,078	206	295
Adjuntas	-	-	-	-	-	-	-	1	(Z)	800	1	400	1	(Z)
Aguada	1	1	2,500	1	2,500	2	2	39	24	111,452	34	90,375	37	99
Aguadilla	-	-	-	-	-	-	-	6	10	20,400	6	15,700	6	10
Aguas Buenas	-	-	-	-	-	-	-	22	30	113,400	19	83,780	17	25
Aibonito	2	1	2,200	1	1,500	-	-	-	-	-	-	-	-	-
Añasco	-	-	-	-	-	-	-	9	5	24,660	7	15,600	6	5
Arecibo	-	-	-	-	-	-	-	3	2	8,100	3	3,100	2	1
Arroyo	-	-	-	-	-	-	-	-	-	-	-	-	-	-
Barceloneta	-	-	-	-	-	-	-	-	-	-	-	-	-	-
Barranquitas	27	43	175,000	27	168,600	23	34	30	42	211,050	28	198,500	29	39
Bayamón and Cataño	1	1	3,000	1	3,000	1	1	5	6	28,000	5	14,300	3	3
Cabo Rojo	-	-	-	-	-	-	-	-	-	-	-	-	-	-
Caguas	1	1	3,000	1	3,000	2	1	35	58	340,200	35	254,326	29	42
Camuy	-	-	-	-	-	-	-	6	2	7,750	6	3,800	6	2
Carolina	-	-	-	-	-	-	-	-	-	-	-	-	-	-
Cayey	1	1	2,000	1	2,000	-	-	5	4	22,500	4	21,400	5	4
Ceiba	-	-	-	-	-	-	-	1	1	6,000	1	6,000	1	1
Ciales	-	-	-	-	-	-	-	1	10	42,000	1	42,000	1	12
Cidra	5	2	7,050	1	1,000	4	2	20	21	59,260	17	44,460	21	19
Coamo	1	1	2,000	1	2,000	3	2	-	-	-	-	-	-	-
Comerío	-	-	-	-	-	-	-	11	17	75,350	9	64,350	5	8
Corozal	-	-	-	-	-	-	-	8	8	28,800	7	17,400	6	10
Culebra	-	-	-	-	-	-	-	-	-	-	-	-	-	-
Dorado	-	-	-	-	-	-	-	-	-	-	-	-	-	-
Fajardo	-	-	-	-	-	-	-	1	(Z)	1,000	1	800	1	(Z)
Guánica	-	-	-	-	-	-	-	-	-	-	-	-	-	-
Guayama	-	-	-	-	-	-	-	1	1	3,000	1	3,000	1	1
Guayanilla	-	-	-	-	-	-	-	-	-	-	-	-	-	-
Guaynabo	-	-	-	-	-	-	-	1	2	3,000	1	3,000	-	-
Gurabo	1	(Z)	100	-	-	-	-	2	(Z)	1,450	1	1,150	-	-
Hatillo	-	-	-	-	-	-	-	4	2	8,900	2	4,200	4	2
Hormigueros	-	-	-	-	-	-	-	-	-	-	-	-	-	-
Humacao	-	-	-	-	-	-	-	14	14	64,901	11	53,600	14	11
Isabela	-	-	-	-	-	-	-	20	21	96,280	17	69,500	17	17
Jayuya	-	-	-	-	-	-	-	-	-	-	-	-	-	-
Juana Díaz	-	-	-	-	-	-	-	1	2	9,000	1	7,500	2	3
Juncos	-	-	-	-	-	-	-	1	1	2,300	1	50	-	-
Lajas	-	-	-	-	-	-	-	-	-	-	-	-	-	-
Lares	-	-	-	-	-	-	-	2	1	5,200	2	1,300	2	2
Las Marías	-	-	-	-	-	-	-	21	18	74,850	19	46,935	17	15
Las Piedras	-	-	-	-	-	-	-	56	64	245,860	53	221,175	39	45
Loíza	-	-	-	-	-	-	-	-	-	-	-	-	-	-
Luquillo	-	-	-	-	-	-	-	5	6	19,400	4	11,350	5	6
Manatí	-	-	-	-	-	-	-	1	(Z)	1,150	1	200	1	(Z)
Maricao	-	-	-	-	-	-	-	1	1	2,300	-	-	-	-
Maunabo	-	-	-	-	-	-	-	6	4	16,025	4	5,950	6	5
Mayaguez	-	-	-	-	-	-	-	2	3	12,793	2	4,593	1	1
Moca	1	1	300	1	250	1	1	16	14	49,500	11	29,100	8	8
Morovis	1	(Z)	1,500	1	1,500	-	-	4	3	9,600	3	2,900	4	4
Naguabo	-	-	-	-	-	-	-	3	2	3,850	3	1,700	2	1
Naranjito	-	-	-	-	-	1	1	25	64	351,630	24	309,160	23	52
Orocovis	37	36	119,700	32	95,020	41	48	30	28	157,100	30	137,000	30	31
Patillas	-	-	-	-	-	-	-	9	7	25,800	9	19,100	8	6
Peñuelas	-	-	-	-	-	-	-	-	-	-	-	-	-	-
Ponce	-	-	-	-	-	-	-	7	12	39,100	7	26,040	5	11
Quebradillas	-	-	-	-	-	-	-	1	(Z)	2,200	1	1,000	1	1
Rincón	-	-	-	-	-	-	-	7	9	47,800	7	39,370	5	8
Río Grande	1	1	240	1	240	-	-	4	3	10,670	2	5,110	2	3
Sabana Grande	-	-	-	-	-	-	-	3	1	7,250	2	3,650	2	1
Salinas	-	-	-	-	-	-	-	-	-	-	-	-	-	-
San Germán	-	-	-	-	-	-	-	2	1	1,600	2	1,600	1	1
San Juan	-	-	-	-	-	-	-	2	1	2,400	2	375	-	-
San Lorenzo	-	-	-	-	-	-	-	50	72	262,900	48	210,687	44	98
San Sebastián	-	-	-	-	-	-	-	27	31	145,650	21	101,192	25	31
Santa Isabel	-	-	-	-	-	-	-	-	-	-	-	-	-	-
Toa Alta	-	-	-	-	-	-	-	3	3	7,700	2	6,800	1	1
Toa Baja	-	-	-	-	-	-	-	-	-	-	-	-	-	-
Trujillo Alto	-	-	-	-	-	-	-	-	-	-	-	-	-	-
Utuado	-	-	-	-	-	1	1	28	26	134,050	27	125,250	25	25
Vega Alta	-	-	-	-	-	-	-	-	-	-	-	-	-	-
Vega Baja	-	-	-	-	-	-	-	-	-	-	-	-	-	-
Vieques	-	-	-	-	-	-	-	-	-	-	-	-	-	-
Villalba	-	-	-	-	-	-	-	7	8	36,850	6	32,800	6	7
Yabucoa	-	-	-	-	-	-	-	37	54	238,500	33	210,800	29	45
Yauco	-	-	-	-	-	-	-	-	-	-	-	-	-	-

Tabla 57. Batatas y Mangos: 1969

Table 57. Sweetpotatoes and Mangoes: 1969

	Batatas Sweetpotatoes							Mangos Mangoes						
	Cosechadas, 1969 Harvested, 1969			Vendidas, 1969 Sold, 1969		Sembradas, 1970 Planted, 1970		Cosechados, 1969 Harvested, 1969			Vendidos, 1969 Sold, 1969		Sembrados, 1970 Planted, 1970	
	Fincas Farms	Cuerdas	Libras Pounds	Fincas Farms	Libras Pounds	Fincas Farms	Cuerdas	Fincas Farms	Cuerdas	Frutas Fruits	Fincas Farms	Frutas Fruits	Fincas Farms	Cuerdas
Puerto Rico	627	819	2,503,500	476	2,050,640	431	663	72	103	871,434	27	412,390	53	114
Region 1	199	255	788,485	171	650,035	146	191	11	6	41,325	5	15,200	10	13
Region 2	126	175	544,840	108	464,845	86	160	4	1	9,025	2	2,800	3	1
Region 3	84	103	229,935	59	193,330	39	65	27	30	272,164	4	7,520	18	48
Region 4	41	110	560,500	27	510,100	29	84	13	53	416,370	10	329,870	11	42
Region 5	177	175	379,740	111	232,330	131	163	17	13	132,550	6	57,000	11	9
Adjuntas	1	1	600	-	-	1	1	-	-	-	-	-	-	-
Aguada	2	3	8,200	2	8,000	1	3	1	(Z)	153	-	-	1	10
Aguadilla	8	8	19,075	5	15,500	5	4	1	1	15,300	-	-	1	1
Aguas Buenas	21	34	59,275	16	50,225	19	36	1	1	2,000	-	-	1	1
Aibonito	6	5	10,400	2	5,400	3	2	-	-	-	-	-	-	-
Añasco	5	1	2,880	2	1,200	2	2	1	10	10,000	1	5,000	-	-
Arecibo	14	26	70,700	11	53,000	11	23	2	1	3,200	2	2,800	2	1
Arroyo	-	-	-	-	-	-	-	-	-	-	-	-	-	-
Barceloneta	3	3	13,650	2	12,500	1	10	-	-	-	-	-	-	-
Barranquitas	24	31	122,125	18	100,300	18	16	-	-	-	-	-	-	-
Bayamón and Cataño	5	6	9,800	5	5,350	2	2	-	-	-	-	-	1	8
Cabo Rojo	4	3	3,500	3	2,600	2	2	4	4	65,900	2	2,500	1	8
Caguas	14	13	37,900	8	20,020	10	10	2	2	4,000	1	400	3	3
Camuy	25	47	182,375	21	170,425	16	50	-	-	-	-	-	-	-
Carolina	4	3	4,900	3	1,105	2	2	1	1	7,000	1	7,000	-	-
Cayey	6	4	7,500	3	3,600	4	4	-	-	-	-	-	-	-
Ceiba	-	-	-	-	-	-	-	-	-	-	-	-	-	-
Ciales	3	4	9,950	1	6,000	2	3	-	-	-	-	-	-	-
Cidra	43	49	128,775	20	70,400	33	36	-	-	-	-	-	-	-
Coamo	9	17	35,700	6	28,200	5	5	-	-	-	-	-	-	-
Comerío	6	6	11,915	2	8,000	1	1	-	-	-	-	-	-	-
Corozal	25	37	115,175	23	111,250	20	34	-	-	-	-	-	-	-
Culebra	-	-	-	-	-	-	-	-	-	-	-	-	-	-
Dorado	-	-	-	-	-	-	-	-	-	-	-	-	-	-
Fajardo	1	1	3,500	1	3,300	1	1	-	-	-	-	-	-	-
Guánica	1	1	1,200	1	800	-	-	-	-	-	-	-	-	-
Guayama	3	5	10,350	1	300	1	10	2	3	45,000	1	15,000	-	-
Guayanilla	-	-	-	-	-	-	-	-	-	-	-	-	-	-
Guaynabo	2	4	6,950	2	1,900	2	3	-	-	-	-	-	-	-
Gurabo	8	8	17,425	7	7,125	9	8	1	2	30,600	1	30,600	1	2
Hatillo	14	15	34,650	13	27,405	7	5	-	-	-	-	-	-	-
Hormigueros	-	-	-	-	-	-	-	-	-	-	-	-	1	1
Humacao	9	10	20,700	7	14,400	7	9	1	1	4,000	1	3,000	1	(Z)
Isabela	33	63	158,930	25	145,200	13	24	-	-	-	-	-	-	-
Jayuya	1	3	30,000	1	30,000	1	3	-	-	-	-	-	-	-
Juana Díaz	2	23	53,000	2	43,000	2	21	4	28	172,920	3	169,620	4	28
Juncos	6	4	6,450	2	1,200	2	1	3	3	43,600	-	-	2	1
Lajas	-	-	-	-	-	-	-	2	4	61,200	1	20	-	-
Lares	9	5	7,500	7	5,100	5	3	1	(Z)	3,825	-	-	-	-
Las Marías	-	-	-	-	-	-	-	-	-	-	-	-	-	-
Las Piedras	25	22	39,890	22	31,660	18	15	1	(Z)	300	-	-	-	-
Loíza	11	17	36,500	10	15,000	8	8	5	2	18,100	1	1,000	3	1
Luquillo	1	2	3,450	1	500	1	2	-	-	-	-	-	-	-
Manatí	6	5	8,800	6	7,100	2	1	-	-	-	-	-	-	-
Maricao	-	-	-	-	-	-	-	-	-	-	-	-	-	-
Maunabo	-	-	-	-	-	-	-	-	-	-	-	-	-	-
Mayagüez	1	(Z)	400	1	400	1	(Z)	1	3	4,000	-	-	1	3
Moca	10	10	12,000	5	5,300	6	24	1	1	10,000	-	-	-	-
Morovis	39	56	165,415	35	134,215	31	47	-	-	-	-	-	-	-
Naguabo	-	-	-	-	-	-	-	1	1	7,650	-	-	-	-
Naranjito	18	20	74,290	15	59,705	15	19	2	2	5,000	2	4,800	2	2
Orocovis	84	111	358,580	79	320,550	69	95	-	-	-	-	-	-	-
Patillas	11	14	23,050	8	6,725	5	4	-	-	-	-	-	-	-
Peñuelas	-	-	-	-	-	-	-	3	14	112,600	3	97,000	2	2
Ponce	2	2	(D)	2	(D)	1	1	-	-	-	-	-	-	-
Quebradillas	2	2	8,000	2	7,500	3	7	1	(Z)	2,000	-	-	1	(Z)
Rincón	2	2	5,000	2	4,500	-	-	-	-	-	-	-	-	-
Río Grande	9	9	26,275	6	15,575	6	8	1	(Z)	3,825	-	-	2	2
Sabana Grande	2	1	3,200	1	3,000	1	(Z)	1	(Z)	1,530	-	-	-	-
Salinas	1	1	800	1	800	1	1	-	-	-	-	-	1	1
San Germán	1	(Z)	50	1	50	-	-	4	4	73,125	-	-	2	22
San Juan	-	-	-	-	-	-	-	1	(Z)	5,000	-	-	1	(Z)
San Lorenzo	29	21	40,650	20	24,150	18	39	7	5	40,400	3	23,000	3	3
San Sebastián	15	12	15,500	11	6,780	8	8	11	4	30,956	-	-	11	4
Santa Isabel	1	36	(D)	1	(D)	1	30	-	-	-	-	-	-	-
Toa Alta	1	1	600	-	-	-	-	-	-	-	-	-	-	-
Toa Baja	-	-	-	-	-	-	-	1	(Z)	2,400	1	2,400	1	(Z)
Trujillo Alto	5	6	8,425	4	4,700	-	-	-	-	-	-	-	-	-
Utuado	6	6	13,200	5	12,200	5	6	-	-	-	-	-	-	-
Vega Alta	3	4	6,000	2	2,800	1	1	-	-	-	-	-	-	-
Vega Baja	5	7	30,600	5	29,400	3	6	-	-	-	-	-	-	-
Vieques	-	-	-	-	-	-	-	-	-	-	-	-	-	-
Villalba	9	9	22,200	4	18,800	9	7	1	2	7,000	-	-	1	2
Yabucoa	10	6	10,775	4	4,150	8	5	-	-	-	-	-	-	-
Yauco	1	1	1,000	1	1,000	2	1	3	6	78,850	3	48,250	3	9

Tabla 58. Papayas y Cocos: 1969

Table 58. Papayas and Coconuts: 1969

Economic Classes 1-6

	Papayas							Cocos Coconuts						
	Cosechadas, 1969 Harvested, 1969			Vendidas, 1969 Sold, 1969		Sembradas, 1970 Planted, 1970		Cosechados, 1969 Harvested, 1969			Vendidos, 1969 Sold, 1969		Sembrados, 1970 Planted, 1970	
	Fincas Farms	Cuerdas	Libras Pounds	Fincas Farms	Libras Pounds	Fincas Farms	Cuerdas	Fincas Farms	Cuerdas	Frutas Fruits	Fincas Farms	Frutas Fruits	Fincas Farms	Cuerdas
Puerto Rico	22	166	1,014,613	20	973,897	13	130	131	3,664	6,224,650	95	6,045,208	99	3,537
Region 1	8	26	152,513	7	142,463	4	18	32	1,839	3,021,025	28	2,943,650	27	1,810
Region 2	3	91	542,100	3	532,000	3	91	19	571	1,088,950	17	1,084,223	13	557
Region 3	6	42	275,000	6	275,000	4	16	48	712	954,840	34	915,755	35	632
Region 4	2	3	18,000	1	374	1	4	7	64	97,250	6	94,250	7	64
Region 5	3	5	27,000	3	24,060	1	2	25	478	1,062,585	10	1,007,330	17	475
Adjuntas	-	-	-	-	-	-	-	-	-	-	-	-	-	-
Aguada	-	-	-	-	-	-	-	4	(D)	(D)	4	(D)	3	(D)
Aguadilla	3	29	207,000	3	207,000	2	13	1	(D)	(D)	1	(D)	1	(D)
Aguas Buenas	-	-	-	-	-	-	-	3	3	3,750	-	-	1	(Z)
Aibonito	1	1	3,000	1	60	-	-	-	-	-	-	-	-	-
Añasco	-	-	-	-	-	-	-	2	71	40,400	1	37,400	1	69
Arecibo	-	-	-	-	-	-	-	2	2	1,600	-	-	-	-
Arroyo	-	-	-	-	-	-	-	1	58	87,000	1	86,500	1	58
Barceloneta	-	-	-	-	-	-	-	2	2	2,750	2	2,750	1	1
Barranquitas	-	-	-	-	-	-	-	-	-	-	-	-	-	-
Bayamón and Cataño	-	-	-	-	-	-	-	-	-	-	-	-	-	-
Cabo Rojo	-	-	-	-	-	-	-	10	79	95,450	7	64,800	3	54
Caguas	-	-	-	-	-	-	-	2	(Z)	555	2	555	2	(Z)
Camuy	3	91	542,100	3	532,000	3	91	2	9	13,900	2	13,900	2	9
Carolina	-	-	-	-	-	-	-	1	1	400	1	400	-	-
Cayey	-	-	-	-	-	-	-	1	1	1,200	1	1,000	1	1
Ceiba	-	-	-	-	-	-	-	-	-	-	-	-	-	-
Ciales	-	-	-	-	-	-	-	-	-	-	-	-	-	-
Cidra	-	-	-	-	-	-	-	-	-	-	-	-	-	-
Coamo	-	-	-	-	-	-	-	-	-	-	-	-	-	-
Comerío	2	2	12,000	1	5,000	1	1	-	-	-	-	-	-	-
Corozal	-	-	-	-	-	-	-	4	5	7,375	2	3,375	4	5
Culebra	-	-	-	-	-	-	-	-	-	-	-	-	-	-
Dorado	-	-	-	-	-	-	-	-	-	-	-	-	-	-
Fajardo	-	-	-	-	-	-	-	2	60	90,375	1	90,000	2	60
Guánica	-	-	-	-	-	-	-	1	91	90,000	1	90,000	1	100
Guayama	-	-	-	-	-	-	-	1	1	2,000	1	1,000	1	1
Guayanilla	-	-	-	-	-	-	-	1	1	1,500	1	1,500	1	1
Guaynabo	-	-	-	-	-	-	-	-	-	-	-	-	-	-
Gurabo	2	4	24,000	2	24,000	1	2	3	1	1,200	-	-	3	1
Hatillo	-	-	-	-	-	-	-	-	-	-	-	-	-	-
Hormigueros	-	-	-	-	-	-	-	-	-	-	-	-	-	-
Humacao	-	-	-	-	-	-	-	4	281	540,950	3	510,400	3	280
Isabela	3	13	68,000	3	68,000	2	3	13	92	129,750	12	126,000	13	95
Jayuya	1	1	6,000	-	-	-	-	-	-	-	-	-	-	-
Juana Díaz	1	2	12,000	1	374	-	-	-	-	-	-	-	-	-
Juncos	-	-	-	-	-	-	-	2	1	900	-	-	2	1
Lajas	-	-	-	-	-	-	-	1	(Z)	375	1	375	-	-
Lares	-	-	-	-	-	-	-	1	(Z)	150	1	100	-	-
Las Marías	-	-	-	-	-	-	-	-	-	-	-	-	-	-
Las Piedras	-	-	-	-	-	-	-	3	-	205	-	-	-	-
Loíza	4	15	90,800	4	88,750	2	2	19	876	1,215,800	19	1,143,800	17	848
Luquillo	-	-	-	-	-	-	-	-	-	-	-	-	-	-
Manatí	-	-	-	-	-	-	-	3	24	58,000	3	55,273	2	14
Maricao	-	-	-	-	-	-	-	-	-	-	-	-	-	-
Maunabo	-	-	-	-	-	-	-	-	-	-	-	-	-	-
Mayagüez	-	-	-	-	-	-	-	3	63	155,000	3	155,000	2	22
Moca	-	-	-	-	-	-	-	1	22	40,000	1	40,000	1	22
Morovis	-	-	-	-	-	-	-	1	1	600	1	600	1	1
Naguabo	-	-	-	-	-	-	-	2	(D)	(D)	2	(D)	2	190
Naranjito	-	-	-	-	-	-	-	2	(D)	(D)	1	(D)	-	-
Orocovis	-	-	-	-	-	-	-	-	-	-	-	-	-	-
Patillas	-	-	-	-	-	-	-	2	3	4,650	2	4,650	2	3
Peñuelas	-	-	-	-	-	-	-	-	-	-	-	-	-	-
Ponce	-	-	-	-	-	-	-	-	-	-	-	-	-	-
Quebradillas	-	-	-	-	-	-	-	1	25	50,000	1	50,000	1	25
Rincón	-	-	-	-	-	-	-	1	20	45,000	1	45,000	1	20
Río Grande	2	9	49,713	2	48,713	1	15	1	(D)	(D)	1	(D)	1	(D)
Sabana Grande	-	-	-	-	-	-	-	1	(Z)	150	-	-	-	-
Salinas	-	-	-	-	-	1	4	1	1	1,500	-	-	1	1
San Germán	-	-	-	-	-	-	-	1	(Z)	375	-	-	-	-
San Juan	-	-	-	-	-	-	-	-	-	-	-	-	-	-
San Lorenzo	-	-	-	-	-	-	-	5	(D)	(D)	2	(D)	3	2
San Sebastián	-	-	-	-	-	-	-	9	1	2,010	2	850	9	1
Santa Isabel	-	-	-	-	-	-	-	-	-	-	-	-	-	-
Toa Alta	-	-	-	-	-	-	-	1	1	2,000	1	2,000	1	1
Toa Baja	-	-	-	-	-	-	-	-	-	-	-	-	-	-
Trujillo Alto	-	-	-	-	-	-	-	-	-	-	-	-	-	-
Utuado	-	-	-	-	-	-	-	-	-	-	-	-	-	-
Vega Alta	-	-	-	-	-	-	-	2	45	104,000	2	104,000	2	45
Vega Baja	-	-	-	-	-	-	-	7	509	961,950	7	961,600	6	508
Vieques	-	-	-	-	-	-	-	-	-	-	-	-	-	-
Villalba	-	-	-	-	-	-	-	-	-	-	-	-	-	-
Yabucoa	-	-	-	-	-	-	-	-	-	-	-	-	-	-
Yauco	-	-	-	-	-	-	-	1	(Z)	600	1	600	1	(Z)

Tabla 59. Aguacates y Plátanos: 1969

Table 59. Avocados and Plantains: 1969

Economic Classes 1-6

	Aguacates — Avocados							Plátanos — Plantains						
	Cosechados, 1969 — Harvested, 1969			Vendidos, 1969 — Sold, 1969		Sembrados, 1970 — Planted, 1970		Cosechados, 1969 — Harvested, 1969			Vendidos, 1969 — Sold, 1969		Sembrados, 1970 — Planted, 1970	
	Fincas — Farms	Cuerdas	Frutas — Fruits	Fincas — Farms	Frutas — Fruits	Fincas — Farms	Cuerdas	Fincas — Farms	Cuerdas	Cientos de frutas — Hundreds of fruits	Fincas — Farms	Cientos de frutas — Hundreds of fruits	Fincas — Farms	Cuerdas
Puerto Rico	445	761	2,824,812	364	2,253,483	295	603	1,686	4,322	510,898	1,494	433,716	1,400	3,929
Region 1	55	46	201,898	43	156,065	31	30	684	2,462	303,342	651	280,418	568	2,260
Region 2	56	59	255,277	48	201,477	38	50	301	757	87,066	261	67,721	243	736
Region 3	134	144	562,616	102	413,005	97	161	239	329	36,623	199	24,409	212	315
Region 4	151	483	1,675,199	139	1,417,734	91	338	87	165	17,280	68	12,977	66	109
Region 5	49	29	129,822	32	65,202	38	25	375	609	66,587	315	48,191	311	507
Adjuntas	2	2	7,300	1	5,000	2	2	13	32	1,557	12	1,265	13	31
Aguada	5	5	24,560	2	10,250	6	20	20	15	1,953	16	1,620	19	12
Aguadilla	5	16	59,900	4	44,300	5	16	2	11	2,130	2	2,130	4	14
Aguas Buenas	1	(Z)	520	-	-	1	(Z)	54	141	16,723	54	14,329	50	129
Aibonito	2	3	4,300	1	2,000	1	2	8	12	1,719	6	1,040	5	8
Añasco	2	2	6,000	2	5,500	1	1	12	19	2,234	11	1,022	7	10
Arecibo	8	10	38,300	5	10,950	5	17	20	31	4,065	19	3,190	20	29
Arroyo	1	1	4,600	-	-	1	1	1	3	560	1	560	1	3
Barceloneta	-	-	-	-	-	-	-	2	1	138	1	30	1	1
Barranquitas	2	2	3,500	2	2,000	1	1	104	574	63,726	102	60,829	92	539
Bayamón and Cataño	3	1	1,046	1	400	1	(Z)	24	65	8,377	23	7,127	12	23
Cabo Rojo	6	7	27,860	6	17,660	1	1	1	2	280	1	275	1	2
Caguas	5	3	20,000	5	17,100	5	3	47	117	11,693	44	9,196	39	97
Camuy	5	1	7,760	4	6,610	3	1	18	18	1,249	11	633	12	17
Carolina	5	3	12,500	5	7,200	3	2	5	4	588	5	588	4	3
Cayey	3	4	16,800	2	2,800	1	3	21	42	4,946	17	3,677	17	28
Ceiba	-	-	-	-	-	-	-	3	4	476	3	299	3	7
Ciales	4	7	43,000	4	43,000	4	7	18	150	19,463	17	18,673	14	148
Cidra	12	5	27,752	8	9,952	13	5	65	80	7,415	46	3,064	57	73
Coamo	14	34	126,000	14	125,000	9	26	9	9	813	7	486	10	13
Comerío	-	-	-	-	-	-	-	27	59	5,730	21	3,980	22	43
Corozal	10	8	21,050	7	10,165	6	6	152	567	67,918	151	65,689	120	514
Culebra	-	-	-	-	-	-	-	-	-	-	-	-	-	-
Dorado	2	8	36,800	2	34,000	1	1	1	2	276	1	276	1	2
Fajardo	-	-	-	-	-	-	-	3	4	526	2	284	2	4
Guánica	-	-	-	-	-	-	-	-	-	-	-	-	-	-
Guayama	3	26	79,000	3	57,100	2	3	8	9	1,410	8	1,119	6	6
Guayanilla	21	41	146,350	20	140,600	7	16	1	5	200	1	150	1	5
Guaynabo	-	-	-	-	-	-	-	17	65	6,528	16	5,792	15	52
Gurabo	3	1	2,550	3	2,350	3	1	20	23	2,499	15	1,763	15	17
Hatillo	10	17	53,235	9	44,935	5	9	7	4	415	4	148	4	1
Hormigueros	-	-	-	-	-	-	-	1	1	69	-	-	1	1
Humacao	5	4	10,200	3	7,700	3	3	18	34	3,639	16	3,272	16	37
Isabela	11	10	53,200	10	48,700	9	31	12	9	1,131	8	656	11	34
Jayuya	6	9	15,800	5	9,100	4	7	14	29	2,373	12	1,739	6	11
Juana Díaz	12	78	326,459	10	220,844	12	73	5	3	361	3	80	3	3
Juncos	3	2	8,100	-	-	3	2	10	9	888	6	335	5	3
Lajas	7	5	18,890	6	5,225	2	4	-	-	-	-	-	-	-
Lares	5	5	20,100	5	18,500	2	2	42	90	9,497	42	6,915	30	61
Las Marías	9	5	8,496	7	7,820	6	6	60	110	11,315	56	8,306	48	99
Las Piedras	6	1	7,550	3	3,800	3	1	41	63	6,493	40	5,232	34	41
Loíza	10	4	18,650	7	6,000	4	1	13	21	2,681	9	2,071	4	6
Luquillo	-	-	-	-	-	-	-	25	56	9,165	24	8,504	23	54
Manatí	7	3	20,152	7	17,952	5	3	10	15	1,292	8	656	5	5
Maricao	11	23	71,600	9	48,100	9	23	8	11	1,362	8	895	10	13
Maunabo	1	(Z)	1,200	1	1,000	1	(Z)	4	4	499	2	25	2	3
Mayagüez	4	2	5,050	1	1,600	4	2	9	12	1,480	7	763	8	10
Moca	10	33	141,100	10	122,000	8	29	31	41	3,919	27	1,806	27	44
Morovis	7	7	32,630	6	29,830	6	6	90	235	24,768	82	19,973	80	265
Naguabo	-	-	-	-	-	-	-	8	7	851	6	708	5	4
Naranjito	5	2	12,850	5	8,050	3	2	94	434	63,005	94	59,490	79	409
Orocovis	4	8	31,200	3	27,500	4	9	160	356	44,539	151	37,852	157	401
Patillas	6	6	10,300	6	8,200	3	2	19	57	8,106	18	7,010	11	16
Peñuelas	24	120	469,060	24	450,160	17	78	1	1	69	-	-	2	2
Ponce	25	73	219,300	20	164,700	11	44	7	8	826	5	368	5	11
Quebradillas	4	4	21,000	3	16,400	3	2	3	3	580	3	580	3	4
Rincón	5	4	11,000	5	10,200	5	6	3	3	238	3	179	3	3
Río Grande	5	2	7,052	4	5,950	1	(Z)	13	125	14,087	13	13,503	6	104
Sabana Grande	3	1	2,860	-	-	1	(Z)	-	-	-	-	-	-	-
Salinas	-	-	-	-	-	1	1	-	-	-	-	-	-	-
San Germán	10	10	31,000	8	17,200	6	10	4	3	250	3	183	4	6
San Juan	1	(Z)	300	-	-	1	(Z)	16	39	6,186	16	6,038	7	20
San Lorenzo	7	5	21,650	5	9,300	3	4	48	46	5,154	38	3,717	36	35
San Sebastián	46	23	101,100	32	74,450	34	14	76	94	10,262	57	6,574	69	71
Santa Isabel	-	-	-	-	-	-	-	1	1	138	-	-	-	-
Toa Alta	4	4	34,900	4	34,300	3	4	14	60	6,759	11	5,937	12	57
Toa Baja	1	(Z)	500	1	500	1	(Z)	-	-	-	-	-	-	-
Trujillo Alto	-	-	-	-	-	-	-	9	27	2,458	8	2,151	7	26
Utuado	3	2	7,100	2	2,300	2	1	81	154	18,791	64	10,483	63	140
Vega Alta	3	5	21,550	2	20,000	2	4	4	3	317	1	8	2	1
Vega Baja	3	3	12,000	3	11,000	3	3	10	56	6,808	10	6,440	11	66
Vieques	-	-	-	-	-	-	-	-	-	-	-	-	-	-
Villalba	8	23	92,800	7	80,800	7	29	8	10	867	1	200	7	9
Yabucoa	1	2	9,200	1	9,200	1	2	31	32	4,068	25	1,833	30	33
Yauco	29	71	178,230	29	156,230	15	57	-	-	-	-	-	1	1

Tabla 60. Guineos y Toronjas: 1969

Table 60. Bananas and Grapefruits: 1969

	Guineos Bananas							Toronjas Grapefruits						
	Cosechados, 1969 Harvested, 1969			Verdidos, 1969 Sold, 1969		Sembrados, 1970 Planted, 1970		Cosechadas, 1969 Harvested, 1969			Vendidas, 1969 Sold, 1969		Sembradas, 1970 Planted, 1970	
	Fincas Farms	Cuerdas	Cientos de frutas Hundreds of fruits	Fincas Farms	Cientos de frutas Hundreds of fruits	Fincas Farms	Cuerdas	Fincas Farms	Cuerdas	Frutas Fruits	Fincas Farms	Frutas Fruits	Fincas Farms	Cuerdas
Puerto Rico	1,656	8,614	1,997,127	1,430	1,721,218	1,121	6,588	135	314	1,414,913	88	1,198,573	93	269
Region 1	314	1,092	309,363	268	252,437	237	864	29	41	265,435	23	234,660	13	27
Region 2	387	2,268	565,485	361	497,416	235	1,464	25	95	370,861	22	344,461	22	107
Region 3	395	1,523	387,187	332	322,245	274	1,612	39	85	276,410	18	199,960	31	68
Region 4	363	3,349	660,498	334	604,179	234	2,442	16	72	406,022	10	366,432	8	53
Region 5	197	383	74,594	135	44,941	141	207	26	21	96,185	15	53,060	19	14
Adjuntas	80	1,187	111,241	78	103,534	48	677	1	40	(D)	1	(D)	1	40
Aguada	48	49	19,518	45	16,571	42	42	3	3	14,510	1	9,000	4	15
Aguadilla	4	3	770	4	425	6	4	-	-	-	-	-	-	-
Aguas Buenas	23	23	6,186	20	4,066	15	17	3	2	3,710	3	3,210	2	1
Aibonito	10	74	9,508	7	6,578	7	52	1	(Z)	1,530	1	150	-	-
Añasco	14	34	7,458	12	3,825	9	24	3	3	12,100	2	5,000	2	2
Arecibo	15	40	11,563	13	9,196	11	25	5	21	24,500	4	20,100	3	1
Arroyo	1	1	360	1	360	1	1	-	-	-	-	-	-	-
Barceloneta	-	-	-	-	-	-	-	-	-	-	-	-	1	3
Barranquitas	57	150	32,262	48	23,990	43	87	1	(Z)	1,275	-	-	1	(Z)
Bayamón and Cataño	5	7	1,870	4	420	2	2	3	2	11,100	2	10,100	2	1
Cabo Rojo	8	11	3,262	8	2,355	2	14	1	(Z)	510	-	-	-	-
Caguas	21	18	5,262	19	3,022	17	15	2	1	4,500	2	4,000	3	1
Camuy	8	50	16,452	7	15,927	4	44	2	1	4,100	2	3,000	2	1
Carolina	1	1	105	1	105	2	1	-	-	-	-	-	-	-
Cayey	28	155	21,143	22	17,281	14	42	2	2	1,500	1	500	2	2
Ceiba	2	4	1,092	2	280	2	9	-	-	-	-	-	-	-
Ciales	19	262	73,061	17	72,192	13	240	4	20	86,000	4	81,000	4	20
Cidra	38	30	8,510	16	1,061	29	23	3	7	36,000	2	30,000	3	7
Coamo	23	278	69,944	23	65,029	18	212	-	-	-	-	-	-	-
Comerío	11	19	5,534	3	1,438	7	12	-	-	-	-	-	-	-
Corozal	24	38	8,266	18	5,133	19	30	3	4	15,300	3	13,300	1	1
Culebra	-	-	-	-	-	-	-	-	-	-	-	-	-	-
Dorado	-	-	-	-	-	-	-	1	2	10,200	1	9,000	-	-
Fajardo	4	3	781	3	470	2	2	-	-	-	-	-	-	-
Guánica	-	-	-	-	-	-	-	-	-	-	-	-	-	-
Guayama	9	28	5,386	8	4,782	5	15	2	16	30,100	2	15,100	1	1
Guayanilla	21	117	22,228	19	17,897	11	72	-	-	-	-	-	-	-
Guaynabo	5	6	1,223	2	55	3	4	3	4	16,300	3	3,200	3	4
Gurabo	10	7	2,176	6	492	9	4	1	(Z)	1,300	1	1,300	1	(Z)
Hatillo	6	6	1,392	3	906	4	4	-	-	-	-	-	2	31
Hormigueros	1	5	500	1	250	1	5	-	-	-	-	-	-	-
Humacao	7	12	3,217	5	2,205	6	8	4	6	32,800	2	6,500	2	2
Isabela	8	6	1,866	5	515	5	6	1	1	2,500	-	-	-	-
Jayuya	83	1,033	271,927	81	261,026	60	904	1	1	1,000	1	800	-	-
Juana Díaz	15	67	13,779	14	11,413	11	53	3	7	14,712	3	9,232	3	7
Juncos	3	1	321	-	-	1	(Z)	1	(Z)	1,275	-	-	1	(Z)
Lajas	2	1	376	1	250	1	3	1	(Z)	349	1	305	-	-
Lares	202	1,263	322,091	198	284,296	112	684	2	10	60,250	2	60,250	1	10
Las Marías	112	433	92,205	102	66,813	52	286	9	8	32,565	5	8,755	6	2
Las Piedras	8	12	3,160	7	2,211	7	8	-	-	-	-	-	-	-
Loíza	10	11	3,960	8	3,221	3	2	6	2	16,800	4	15,000	2	(Z)
Luquillo	20	36	12,094	20	10,320	20	35	-	-	-	-	-	-	-
Manatí	3	2	328	3	190	2	1	2	(Z)	2,036	1	1,836	1	(Z)
Maricao	72	765	202,375	70	196,783	65	1,022	5	64	189,533	5	173,100	3	43
Maunabo	2	1	228	1	7	1	(Z)	-	-	-	-	-	-	-
Mayaguez	29	79	19,540	24	14,012	20	57	2	3	10,800	1	800	2	3
Moca	20	25	7,458	14	2,095	17	21	-	-	-	-	-	-	-
Morovis	26	56	13,904	24	9,000	25	60	2	1	3,275	2	3,275	1	(Z)
Naguabo	6	12	2,704	5	2,314	3	7	2	1	2,220	1	900	1	(Z)
Naranjito	12	14	3,586	11	2,525	9	10	4	1	3,785	4	3,585	1	(Z)
Orocovis	140	764	226,038	129	193,771	115	660	2	2	10,000	1	5,000	1	1
Patillas	16	33	8,554	15	5,800	9	16	1	(Z)	200	-	-	1	(Z)
Peñuelas	18	87	24,658	13	20,248	7	35	1	1	2,550	1	300	-	-
Ponce	30	133	31,925	29	29,041	16	67	4	7	(D)	2	(D)	1	5
Quebradillas	1	(Z)	30	1	30	-	-	1	1	3,500	1	3,000	1	1
Rincón	4	4	1,027	3	758	4	5	-	-	-	-	-	-	-
Río Grande	8	25	6,058	7	5,567	1	1	3	4	24,675	3	24,475	-	-
Sabana Grande	5	14	2,364	4	1,085	3	12	-	-	-	-	-	-	-
Salinas	-	-	-	-	-	-	-	-	-	-	-	-	-	-
San Germán	30	40	10,743	21	5,272	16	21	-	-	-	-	-	-	-
San Juan	5	7	3,577	5	3,427	2	5	1	1	3,000	-	-	1	1
San Lorenzo	31	30	9,196	20	5,266	21	22	7	3	11,350	2	6,500	4	2
San Sebastián	38	54	17,725	18	11,236	31	92	14	4	13,543	3	3,000	14	4
Santa Isabel	-	-	-	-	-	-	-	-	-	-	-	-	-	-
Toa Alta	4	6	1,760	4	1,310	3	4	1	19	152,000	1	150,000	1	19
Toa Baja	-	-	-	-	-	-	-	-	-	-	-	-	-	-
Trujillo Alto	4	2	753	2	400	2	2	1	1	1,000	1	1,000	-	-
Utuado	106	588	126,359	94	105,379	62	405	2	2	12,000	1	9,000	1	1
Vega Alta	2	1	404	1	5	2	1	-	-	-	-	-	-	-
Vega Baja	1	1	305	1	300	2	2	5	39	175,200	5	163,000	5	39
Vieques	-	-	-	-	-	-	-	-	-	-	-	-	-	-
Villalba	25	110	25,982	14	20,004	20	101	-	-	-	-	-	-	-
Yabucoa	10	10	2,983	7	438	11	9	-	-	-	-	-	-	-
Yauco	42	276	74,514	39	65,045	28	290	3	1	8,910	-	-	1	(Z)

Fincas con Ventas de $1,200 y Más — Farms With Sales of $1,200 and Over

Tabla 61. Chinas: 1969

Table 61. Oranges: 1969

	Cosechadas, 1969 Harvested, 1969			Vendidas, 1969 Sold, 1969		Sembradas, 1970 Planted, 1970	
	Fincas Farms	Cuerdas	Número Number	Fincas Farms	Número Number	Fincas Farms	Cuerdas
Puerto Rico	1,053	13,856	121,788,967	893	116,274,238	756	13,731
Region 1	96	188	1,453,590	70	1,097,945	64	142
Region 2	300	3,940	39,795,720	276	38,595,110	218	3,711
Region 3	344	4,364	30,885,185	282	29,687,653	255	4,462
Region 4	227	5,188	48,080,060	207	45,578,360	154	5,206
Region 5	86	176	1,574,412	58	1,315,170	65	210
Adjuntas	37	1,599	11,198,800	31	10,609,500	29	1,696
Aguada	5	6	34,000	3	10,900	5	11
Aguadilla	1	1	20,000	1	20,000	1	1
Aguas Buenas	8	22	127,600	8	95,200	5	16
Aibonito	6	12	66,500	5	47,900	6	51
Añasco	7	17	42,800	6	39,800	5	8
Arecibo	17	28	216,200	11	153,200	10	35
Arroyo	2	2	18,400	2	16,400	2	2
Barceloneta	1	1	8,400	-	-	-	-
Barranquitas	20	44	260,700	12	133,770	16	35
Bayamón and Cataño	4	4	32,800	3	12,125	3	3
Cabo Rojo	6	6	41,040	1	10,000	2	1
Caguas	4	2	22,500	4	21,000	5	3
Camuy	4	2	18,460	2	13,000	4	2
Carolina	-	-	-	-	-	-	-
Cayey	11	14	78,500	10	57,000	6	7
Ceiba	1	1	3,000	1	2,000	1	1
Ciales	18	272	1,197,300	16	1,168,300	13	223
Cidra	17	84	985,600	7	907,470	15	97
Coamo	12	67	377,200	11	338,800	9	59
Comerío	-	-	-	-	-	-	-
Corozal	13	24	148,380	11	114,580	9	18
Culebra	-	-	-	-	-	-	-
Dorado	1	3	25,200	1	20,000	-	-
Fajardo	1	1	8,000	1	8,000	1	1
Guánica	-	-	-	-	-	-	-
Guayama	5	41	103,000	5	72,000	4	11
Guayanilla	23	96	844,800	19	791,700	8	42
Guaynabo	1	7	7,000	1	7,000	1	7
Gurabo	2	3	24,600	2	24,600	2	3
Hatillo	7	9	40,300	5	34,750	5	18
Hormigueros	2	1	6,200	-	-	2	1
Humacao	3	3	18,500	2	6,000	4	2
Isabela	3	5	45,200	3	19,000	4	6
Jayuya	24	161	1,358,500	24	1,277,500	15	239
Juana Díaz	16	104	665,920	14	590,420	14	100
Juncos	4	2	17,400	1	1,500	4	2
Lajas	2	1	13,428	1	1,145	-	-
Lares	196	3,317	35,372,320	191	34,378,420	141	3,177
Las Marías	118	1,837	18,840,177	102	18,356,668	82	1,828
Las Piedras	5	1	6,340	1	500	3	1
Loíza	9	8	80,460	4	57,900	4	(Z)
Luquillo	-	-	-	-	-	-	-
Manatí	1	(Z)	400	1	400	1	(Z)
Maricao	75	2,136	9,220,500	72	8,854,220	68	2,302
Maunabo	2	1	4,100	1	1,000	1	(Z)
Mayagüez	25	145	1,029,380	21	981,980	16	143
Moca	9	11	64,800	7	52,600	4	5
Morovis	12	15	113,080	8	74,880	11	13
Naguabo	1	4	40,000	1	40,000	1	4
Naranjito	12	12	85,920	11	40,920	9	10
Orocovis	22	42	362,700	19	305,150	14	34
Patillas	10	20	111,340	10	105,240	7	25
Peñuelas	17	88	301,300	17	285,900	10	64
Ponce	40	1,638	16,928,300	38	16,265,500	24	1,568
Quebradillas	-	-	-	-	-	1	(Z)
Rincón	1	8	30,000	1	20,000	1	8
Río Grande	7	14	80,430	4	76,500	2	6
Sabana Grande	4	8	45,500	3	35,000	4	8
Salinas	-	-	-	-	-	-	-
San Germán	18	30	236,300	14	173,240	12	23
San Juan	1	2	15,000	-	-	1	2
San Lorenzo	20	21	169,000	14	104,500	10	15
San Sebastían	68	152	1,215,860	47	1,113,100	49	119
Santa Isabel	-	-	-	-	-	-	-
Toa Alta	1	19	285,000	1	270,000	1	19
Toa Baja	-	-	-	-	-	-	-
Trujillo Alto	1	1	8,400	-	-	-	-
Utuado	41	292	2,791,260	39	2,734,160	29	238
Vega Alta	2	7	50,600	1	50,000	2	7
Vega Baja	3	4	38,000	3	38,000	3	4
Vieques	-	-	-	-	-	-	-
Villalba	8	17	128,100	5	77,500	7	16
Yabucoa	3	8	13,772	2	8,500	3	8
Yauco	33	1,356	16,044,400	31	15,147,900	25	1,385

Fincas con Ventas de $1,200 y Más — Farms With Sales of $1,200 and Over

Clases Económicas 1-6

Tabla 62. Vegetales Cosechados para la Venta: 1969

Table 62. Vegetables Harvested for Sale: 1969

Economic Classes 1-6

	Todos los vegetales — All vegetables			Tomates — Tomatoes			Pimientos — Peppers			Calabazas — Pumpkins		
	Fincas — Farms	Cuerdas cosechadas — Cuerdas harvested	Valor de ventas (dólares) — Value of sales (dollars)	Fincas — Farms	Cuerdas cosechadas — Cuerdas harvested	Valor de ventas (dólares) — Value of sales (dollars)	Fincas — Farms	Cuerdas cosechadas — Cuerdas harvested	Valor de ventas (dólares) — Value of sales (dollars)	Fincas — Farms	Cuerdas cosechadas — Cuerdas harvested	Valor de ventas (dólares) — Value of sales (dollars)
Puerto Rico	845	3,854	2,983,792	232	1,831	1,787,263	310	377	527,644	441	908	297,999
Region 1	311	956	546,404	59	127	170,682	84	75	73,594	194	355	108,822
Region 2	121	197	125,432	30	22	20,502	65	54	52,364	60	77	27,903
Region 3	95	243	121,268	29	20	17,434	37	35	33,298	40	116	40,513
Region 4	194	2,279	2,090,584	87	1,636	1,553,634	76	188	344,655	87	293	97,607
Region 5	124	179	100,104	27	27	25,011	48	25	23,733	60	67	23,154
Adjuntas	3	10	7,653	2	4	3,757	2	1	486	-	-	-
Aguada	1	(Z)	217	1	(Z)	60	1	(Z)	117	-	-	-
Aguadilla	9	10	9,521	4	4	3,288	7	6	6,083	-	-	-
Aguas Buenas	8	19	12,377	1	5	4,695	3	3	3,163	5	8	2,813
Aibonito	9	25	9,337	-	-	-	1	(Z)	243	8	20	7,744
Añasco	-	-	-	-	-	-	-	-	-	-	-	-
Arecibo	8	18	10,880	2	5	4,930	4	3	2,676	3	4	1,501
Arroyo	1	2	1,800	1	1	1,200	-	-	-	1	1	600
Barceloneta	3	4	2,961	2	1	470	3	2	1,273	-	-	-
Barranquitas	48	148	60,144	-	-	-	13	13	12,101	32	53	14,351
Bayamón and Cataño	9	13	6,767	2	1	870	5	4	3,234	5	6	1,925
Cabo Rojo	23	106	42,517	4	6	5,496	4	5	4,380	16	54	20,041
Caguas	13	12	5,458	1	1	939	4	2	1,508	6	3	881
Camuy	24	39	34,688	5	2	1,880	19	21	19,951	8	5	1,859
Carolina	16	34	22,968	9	10	9,625	10	10	9,273	5	2	496
Cayey	5	13	8,495	1	2	1,200	4	3	3,163	3	4	975
Ceiba	-	-	-	-	-	-	-	-	-	-	-	-
Ciales	2	7	2,400	-	-	-	1	1	600	-	-	-
Cidra	25	27	9,319	1	(Z)	235	4	1	1,265	20	24	7,258
Coamo	65	258	137,266	13	15	13,207	10	13	13,156	44	189	68,346
Comerío	1	1	800	-	-	-	1	1	800	-	-	-
Corozal	31	69	26,746	2	3	2,348	7	5	4,623	15	24	6,879
Culebra	-	-	-	-	-	-	-	-	-	-	-	-
Dorado	-	-	-	-	-	-	-	-	-	-	-	-
Fajardo	-	-	-	-	-	-	-	-	-	-	-	-
Guánica	1	1	337	-	-	-	1	(Z)	243	1	(Z)	94
Guayama	3	6	6,043	3	5	4,695	2	1	730	-	-	-
Guayanilla	10	13	7,766	3	2	1,304	4	4	4,136	3	2	751
Guaynabo	8	14	9,702	1	2	1,878	4	4	3,406	2	2	563
Gurabo	32	57	37,542	14	13	11,976	12	8	7,839	3	2	810
Hatillo	22	51	25,907	6	3	2,835	11	8	7,728	17	28	9,795
Hormigueros	1	1	470	1	1	470	-	-	-	-	-	-
Humacao	8	10	8,432	4	4	3,288	6	3	3,066	2	1	288
Isabela	26	44	29,840	2	1	939	12	15	13,894	8	11	4,753
Jayuya	10	14	10,391	9	12	9,218	1	1	973	1	1	200
Juana Díaz	3	(D)	(D)	2	(D)	(D)	-	-	-	1	4	1,500
Juncos	4	3	1,226	-	-	-	2	1	643	2	2	563
Lajas	6	46	13,601	1	1	273	-	-	-	5	40	11,728
Lares	16	18	15,509	5	3	2,973	13	10	10,594	1	1	188
Las Marías	1	2	450	-	-	-	-	-	-	1	2	450
Las Piedras	6	3	1,975	1	1	470	6	1	1,236	2	1	119
Loíza	12	42	22,862	8	10	8,718	7	6	5,222	6	6	2,040
Luquillo	13	28	16,673	10	12	11,269	4	3	2,929	1	1	375
Manatí	3	4	2,370	1	(Z)	235	2	2	1,460	2	2	475
Maricao	-	-	-	-	-	-	-	-	-	-	-	-
Maunabo	-	-	-	-	-	-	-	-	-	-	-	-
Mayagüez	5	11	8,866	3	3	2,235	1	2	1,800	2	2	563
Moca	1	1	570	1	1	470	-	-	-	-	-	-
Morovis	25	30	15,696	3	4	2,913	7	5	4,920	18	20	7,560
Naguabo	-	-	-	-	-	-	-	-	-	-	-	-
Naranjito	3	1	686	1	(Z)	200	2	1	486	-	-	-
Orocovis	127	319	129,370	10	12	9,821	8	6	6,837	111	196	64,715
Patillas	7	14	9,957	6	7	6,809	2	1	1,216	3	3	1,032
Peñuelas	4	7	2,658	1	(Z)	235	1	1	487	3	6	1,800
Ponce	6	7	5,749	1	1	470	5	5	4,622	3	2	657
Quebradillas	4	8	5,333	2	2	1,449	2	1	1,216	1	4	1,750
Rincón	-	-	-	-	-	-	-	-	-	-	-	-
Río Grande	13	167	177,212	7	65	109,902	5	12	11,537	8	11	4,038
Sabana Grande	6	6	4,972	5	3	2,498	3	2	2,043	2	1	431
Salinas	5	47	20,259	1	3	1,600	2	(D)	(D)	4	30	6,550
San Germán	6	5	3,378	4	1	1,000	3	1	1,070	3	2	844
San Juan	9	27	20,506	4	7	6,504	3	2	1,660	2	4	2,319
San Lorenzo	12	8	4,673	3	2	1,738	5	1	1,120	8	4	1,515
San Sebastián	9	10	6,529	3	1	705	5	4	3,668	2	4	1,609
Santa Isabel	2	(D)	(D)	2	(D)	(D)	1	(D)	(D)	-	-	-
Toa Alta	2	2	1,745	-	-	-	1	1	487	1	1	375
Toa Baja	1	(Z)	200	1	(Z)	100	-	-	-	-	-	-
Trujillo Alto	13	22	14,543	2	3	2,348	11	9	8,760	2	2	565
Utuado	14	20	9,688	4	3	2,817	3	2	1,946	10	14	4,775
Vega Alta	5	72	35,480	2	3	7,099	3	2	2,239	4	49	10,181
Vega Baja	-	-	-	-	-	-	-	-	-	-	-	-
Vieques	-	-	-	-	-	-	-	-	-	-	-	-
Villalba	24	72	38,062	13	16	15,108	12	10	9,489	15	38	9,820
Yabucoa	2	2	1,270	1	1	470	1	1	487	1	1	188
Yauco	51	97	74,570	30	29	25,121	34	42	40,441	9	18	6,351

Tabla 62. Vegetales Cosechados para la Venta: 1969—Continuación

Table 62. Vegetables Harvested for Sale: 1969—Continued

Economic Classes 1-6

	Otros vegetales / Other vegetables			Vegetables sembrados para la venta, 1970 / Vegetables planted for sale, 1970									
				Todos los vegetales / All vegetables		Tomates / Tomatoes		Pimientos / Peppers		Calabazas / Pumpkins		Otros vegetales / Other vegetables	
	Fincas / Farms	Cuerdas cosechadas / Cuerdas harvested	Valor de ventas (dólares) / Value of sales (dollars)	Fincas / Farms	Cuerdas	Fincas / Farms	Cuerdas	Fincas / Farms	Cuerdas	Fincas / Farms	Cuerdas	Fincas / Farms	Cuerdas
Puerto Rico	308	738	370,886	526	3,687	119	1,752	181	609	261	727	201	598
Region 1	137	399	193,306	189	656	24	53	40	38	114	278	88	287
Region 2	38	45	24,663	70	117	15	11	36	31	32	47	24	29
Region 3	33	73	30,023	57	126	22	16	25	17	21	70	20	23
Region 4	45	162	94,688	126	2,599	46	1,657	50	504	55	212	32	227
Region 5	55	59	28,206	84	189	12	16	30	20	39	121	37	32
Adjuntas	2	5	3,410	2	7	1	3	2	1	-	-	1	4
Aguada	1	(Z)	40	1	(Z)	1	(Z)	1	(Z)	-	-	1	(Z)
Aguadilla	1	1	150	5	5	1	2	4	3	-	-	2	1
Aguas Buenas	4	4	1,706	5	11	1	5	1	2	1	2	2	2
Aibonito	2	5	1,350	8	27	-	-	-	-	8	26	1	1
Añasco	-	-	-	-	-	-	-	-	-	-	-	-	-
Arecibo	2	6	1,773	3	4	-	-	1	1	2	3	-	-
Arroyo	-	-	-	1	2	1	1	-	-	1	1	-	-
Barceloneta	2	2	1,218	-	-	-	-	-	-	-	-	-	-
Barranquitas	29	82	33,692	36	101	-	-	11	12	18	36	22	54
Bayamón and Cataño	3	3	738	1	1	-	-	-	-	1	1	-	-
Cabo Rojo	7	42	12,600	9	33	4	7	4	5	5	18	1	4
Caguas	6	7	2,130	11	9	2	1	4	2	4	2	4	3
Camuy	6	12	10,998	14	15	3	2	10	9	3	2	1	2
Carolina	7	13	3,574	3	11	3	8	1	(Z)	1	1	2	2
Cayey	4	5	3,157	3	10	1	2	3	3	3	4	2	2
Ceiba	-	-	-	-	-	-	-	-	-	-	-	-	-
Ciales	1	6	1,800	1	1	1	(Z)	1	1	-	-	-	-
Cidra	4	2	561	18	84	-	-	2	1	14	82	3	1
Coamo	16	40	42,557	43	210	5	5	6	11	30	165	15	30
Comerío	-	-	-	-	-	-	-	-	-	-	-	-	-
Corozal	12	38	12,896	17	51	1	1	4	2	5	10	9	38
Culebra	-	-	-	-	-	-	-	-	-	-	-	-	-
Dorado	-	-	-	-	-	-	-	-	-	-	-	-	-
Fajardo	-	-	-	-	-	-	-	-	-	-	-	-	-
Guánica	-	-	-	-	-	-	-	-	-	-	-	-	-
Guayama	1	1	618	2	6	2	3	2	1	-	-	2	2
Guayanilla	2	5	1,575	9	9	3	2	6	6	2	1	1	(Z)
Guaynabo	5	7	3,855	2	5	-	-	-	-	1	3	1	2
Gurabo	27	34	16,917	21	36	4	6	9	8	2	2	17	19
Hatillo	13	12	5,549	14	44	3	1	7	5	7	19	10	19
Hormigueros	-	-	-	-	-	-	-	-	-	-	-	-	-
Humacao	4	2	1,790	4	4	1	(Z)	2	2	1	1	3	1
Isabela	13	18	10,254	14	18	1	(Z)	7	6	4	5	6	8
Jayuya	-	-	-	7	7	5	5	1	1	1	1	-	-
Juana Díaz	-	-	-	1	(D)	1	(D)	-	-	-	-	-	-
Juncos	1	(Z)	20	3	2	1	(Z)	2	1	1	1	1	(Z)
Lajas	2	5	1,600	5	46	1	(Z)	-	-	4	42	2	4
Lares	7	5	1,754	10	9	2	1	6	5	-	-	5	3
Las Marías	-	-	-	1	2	-	-	-	-	1	2	-	-
Las Piedras	1	1	150	4	6	2	1	4	1	2	1	2	3
Loíza	8	20	6,882	7	13	3	2	5	6	1	1	4	5
Luquillo	7	12	2,100	7	12	5	6	2	2	1	1	3	3
Manatí	1	(Z)	200	3	4	1	(Z)	1	1	2	2	2	1
Maricao	-	-	-	-	-	-	-	-	-	-	-	-	-
Maunabo	-	-	-	-	-	-	-	-	-	-	-	-	-
Mayagüez	4	5	4,268	5	12	2	3	2	2	3	2	4	5
Moca	1	1	100	2	1	1	1	-	-	1	(Z)	1	1
Morovis	3	1	303	17	26	2	3	6	7	13	15	3	1
Naguabo	-	-	-	-	-	-	-	-	-	-	-	-	-
Naranjito	-	-	-	2	1	-	-	1	1	1	1	-	-
Orocovis	37	105	47,997	96	311	5	7	10	7	82	188	35	109
Patillas	2	3	900	5	10	4	6	1	(Z)	3	3	1	1
Peñuelas	1	(Z)	136	2	4	-	-	-	-	2	4	-	-
Ponce	-	-	-	5	6	1	1	4	(D)	2	1	-	-
Quebradillas	2	2	918	2	6	1	1	2	2	1	2	1	1
Rincón	-	-	-	-	-	-	-	-	-	-	-	-	-
Río Grande	6	79	51,735	6	69	4	24	2	1	1	1	3	43
Sabana Grande	-	-	-	4	3	4	2	2	1	1	(Z)	-	-
Salinas	5	(D)	(D)	2	8	-	-	-	-	1	2	2	(D)
San Germán	2	1	464	4	3	4	1	2	1	1	(Z)	1	1
San Juan	9	14	10,023	4	12	2	4	1	5	-	-	4	3
San Lorenzo	1	1	300	5	2	-	-	2	1	3	1	1	1
San Sebastián	2	1	547	7	2	3	1	3	(Z)	1	(Z)	2	(Z)
Santa Isabel	1	(D)	(D)	2	(D)	2	(D)	1	(D)	-	-	1	(D)
Toa Alta	1	1	883	-	-	-	-	-	-	-	-	-	-
Toa Baja	1	(Z)	100	-	-	-	-	-	-	-	-	-	-
Trujillo Alto	10	9	2,870	5	5	-	-	2	2	-	-	4	3
Utuado	1	1	150	6	11	2	2	2	1	4	5	2	3
Vega Alta	2	17	15,961	3	65	1	3	1	1	2	36	1	26
Vega Baja	-	-	-	-	-	-	-	-	-	-	-	-	-
Vieques	-	-	-	-	-	-	-	-	-	-	-	-	-
Villalba	10	8	3,645	18	51	7	9	9	6	9	31	7	5
Yabucoa	1	(Z)	125	2	1	-	-	1	1	-	-	1	(Z)
Yauco	5	8	2,657	27	54	14	22	18	24	4	4	2	4

Apéndice A.
Materias Explicativas

DEFINICIONES Y EXPLICACIONES

1. HISTORIA DEL CENSO DE AGRICULTURA

El Censo de Agricultura de 1969 fue el décimonono censo nacional. El primer censo de agricultura en los Estados Unidos se tomó en 1840 como parte del Sexto Censo Decenal de Población. Del 1840 al 1920 se tomó un censo agrícola cada 10 años como parte del censo decenal. Se ha venido tomando un censo agrícola nacional cada cinco años desde el 1920.

El primer censo de agricultura que el gobierno de los Estados Unidos tomó en Puerto Rico, se hizo el 15 de abril de 1910. Desde el 1910 hasta el 1950, el censo de agricultura se tomó conjuntamente con el censo decenal de población.

En los comienzos de este siglo comenzó una época de progresos rápidos en la aplicación de la metodología científica y la mecanización de la agricultura. Los procedimientos agrícolas cambiaban tan rápidamente que se hizo evidente que los datos obtenidos cada 10 años no eran adecuados. Conociendo la necesidad de obtener información más exacta y al día, en el 1909 el Congreso dispuso que se tomara un censo de agricultura en el 1915 y cada 10 años de aquí en adelante, además del censo de agricultura que se toma en conjunto con el censo decenal de población. Sin embargo, no fue hasta el 1957 que se añadió una enmienda a la ley para incluir a Puerto Rico en la enumeración quinquenal. En el 1935 la Administración de Reconstrucción de Puerto Rico hizo un censo especial en Puerto Rico. El Censo de 1959 se tomó por separado del Censo de Población de 1960. Comenzando en el 1959 se ha venido tomando un censo de agricultura en Puerto Rico cada cinco años.

Las estadísticas que se presentan en este informe representan los totales obtenidos al sumar la información recogida de los operadores de fincas durante el período de marzo a septiembre de 1970.

2. COMO SE HIZO EL CENSO DE AGRICULTURA DE 1969

El Censo de Agricultura de 1969 en Puerto Rico, se tomó en conjunto con el censo decenal de población y viviendas. Se utilizaron los mismos enumeradores para hacer el trabajo de campo de los tres censos. A cada enumerador se le asignó un área geográfica específica y se le instruyó que tenía que visitar cada casa de familia y/o cada unidad de vivienda que se encontrara en su área. Con el propósito de obtener una enumeración lo más

Appendix A.
Explanatory Materials

DEFINITIONS AND EXPLANATIONS

1. HISTORY OF THE CENSUS OF AGRICULTURE

The 1969 U.S. Census of Agriculture is the 19th nationwide census. The first of this series in the United States was taken in 1840 as part of the Sixth Decennial Census of Population. From 1840 to 1920, an agricultural census was taken every 10 years as part of each decennial census. Beginning in 1920, a national agricultural census has been taken every five years.

The first census of agriculture conducted in Puerto Rico by the United States was taken as of April 15, 1910. From 1910 to 1950, a census of agriculture was taken in conjunction with the census of population at each decennial enumeration.

The turn of the century brought forth an era of rapid increases in the application of scientific methodology and mechanization in agriculture. Farming practices were changing at such a rapid pace that it became evident that facts collected at 10-year intervals were no longer adequate. Aware of the need for more accurate and timely information, the Congress in 1909 provided for a census of agriculture to be taken in 1915 and every 10 years thereafter in addition to the census of agriculture taken at the time of the Decennial Census of Population and Housing. However, it was not until 1957 that an amendment was made to the law to include Puerto Rico in the quinquennial enumeration. In 1935, a special census of Puerto Rico was taken by the Puerto Rico Reconstruction Administration. The 1959 census was taken separately from the 1960 Census of Population. Beginning in 1959, a census of agriculture has been taken in Puerto Rico every five years.

The statistics presented in this report represent totals obtained by adding information gathered from farm operators during the period March through September 1970.

2. HOW THE 1969 CENSUS OF AGRICULTURE WAS TAKEN

The 1969 Puerto Rico Census of Agriculture was conducted in conjunction with the decennial censuses of population and housing. Common enumerators were utilized to conduct the field work for the three censuses. The enumerators were assigned specific geographical areas and were to visit each household and/or

completa posible, se les dió a los enumeradores mapas detallados de las áreas asignadas. Tan pronto anotaba la unidad de vivienda en la Forma D-100PR del Registro de Direcciones, el enumerador procedía a hacer una serie de preguntas que se encontraban en el Registro de Direcciones. Por medio de estas preguntas el enumerador podía determinar si la unidad de vivienda se encontraba en un sitio que tenía operaciones agrícolas y si requería un cuestionario agrícola.

Cuando el enumerador determinaba que el sitio tenía operaciones agrícolas, decidía entonces cuál de los dos cuestionarios agrícolas debía de usar preguntando si el total de las ventas de los productos agrícolas durante el pasado año fue menos de $1,200 o de $1,200 o más. Si el lugar era una finca con ventas de menos de $1,200, el enumerador llenaba el cuestionario corto A2PR haciéndole las preguntas al operador, y anotando sus respuestas. Si por el contrario el lugar era una finca con ventas de $1,200 o más, el enumerador dejaba el cuestionario regular A1PR, el folleto de instrucciones (Forma 69-A5PR), y un sobre con la dirección de la oficina central en San Juan para que el agricultor devolviera el cuestionario. Cuando se encontraba con un sitio que requería un cuestionario agrícola, pero no tenía unidad de vivienda, el enumerador tenía que anotar este en la Forma 69-A4PR, Lista de Operaciones Agrícolas sin Unidades de Vivienda, contenida en el Libro de Registro de Direcciones, para así poder localizar al operador y obtener la información. Véase el apéndice B para copias de estas formas.

¿Por qué se utilizaron dos cuestionarios? — Se hizo énfasis en obtener información más detallada de aquellas fincas cuyas ventas anuales de productos agrícolas fueron de $1,200 o más. En el 1964, las 15,426 fincas en este grupo, las cuales constituyeron el 34 por ciento del total de fincas, dieron cuenta del 94 por ciento del valor total de ingresos obtenidos por la venta de productos agrícolas, y el 80 por ciento del total de terrenos en fincas. Se decidió que no era necesario que los operadores de fincas pequeñas se agobiaran teniendo que informar de una multitud de detalles que se requiere de los operadores de fincas responsables por la mayor parte de la producción agrícola comercial. Por lo tanto, se diseñó un cuestionario corto para los operadores de finca cuyas ventas en el 1969 fueron de menos de $1,200.

Un nuevo procedimiento fue adoptado en el Censo Agrícola de Puerto Rico de 1969. Esto envolvió el uso del correo. A cada operador de finca que aparecía en una lista de "fincas especiales" que se preparó de los registros del censo de 1964 y de listas suplidas por varias agencias del Estado Libre Asociado de Puerto Rico se le enviaron cuestionarios, libro de instrucciones y un sobre para devolver el cuestionario. De esta manera, las fincas comerciales y las más importantes recibieron el material del censo a través del correo. Aunque la devolución de cuestionarios no fue del todo un éxito, probó ser de valor como una técnica suplementaria en la enumeración.

Como resultado de la revisión en la oficina central, se encontró que la enumeración fue algo menos que desear durante la fase inicial en la que el personal de campo enumeraba para los censos de población y viviendas, además del agrícola. Por esto, cuando el personal terminó el trabajo en el censo de población y viviendas, se reclutó un personal nuevo para que trabajara el la continuación del censo agrícola. A estos enumeradores se les proveyeron los

living unit therein. To assist in obtaining an enumeration as complete as possible, enumerators were provided with detailed maps of their assigned areas. Upon completion of a household listing on Form D-100PR of the Address Register, the enumerator asked a series of questions listed in the Address Register. Through these questions, he was to determine whether the housing unit was located on a place which had agricultural operations such that an agricultural form was required.

When determination had been made that a place had such agricultural operations, the enumerator decided which agricultural form was to be used by asking whether the gross value of sales of agricultural products from the place during the last year was less than $1,200 or $1,200 or more. If gross sales amounted to less than $1,200, the enumerator recorded the operators' responses to questions on an A2PR form. If, on the other hand, the respondent reported gross sales of $1,200 or more the enumerator left a copy of the regular agricultural report form (A1PR), an instruction booklet (Form 69-A5PR), and a return envelope addressed to the census office in San Juan. When a place was located which qualified as requiring an agricultural form but contained no housing unit, the enumerator was to list it on Form 69-A4PR, List of Agricultural Operations without Housing Units, of the Address Register so that the operator could be located and a report could be taken. See appendix B for copies of these forms.

Why two forms? Emphasis was placed on obtaining more detailed information for those farms with annual sales of farm products of $1,200 or more. In 1964, the 15,426 farms in this group, which made up 34 percent of the total farms, accounted for more than 94 percent of the total value of all farm products sold and over 80 percent of the total land in farms. It was agreed that the operators of the smaller places need not be burdened with the extensive detail required from the operators who are responsible for virtually all of the commercial farm production. Hence, the short form was developed for farm operators whose 1969 sales were less than $1,200.

A new procedure was adopted for the 1969 Census of Agriculture in Puerto Rico. This involved the mail-out of questionnaires, instruction booklets, and return envelopes to each farm operator whose name appeared on a list of "special farms" prepared from 1964 census records and from records of several agencies of the Commonwealth of Puerto Rico. In this manner, most of the large commercial farms, those with gross sales of $1,200 or more, received census materials prior to enumeration. Mail-back responses, although not wholly successful, proved valuable as a supplemental coverage technique.

As a result of a central office review, it was found that overall coverage during the initial phase of enumeration in which field personnel were enumerating population and housing as well as agriculture, was somewhat less than that desired. Therefore, upon close-out by the personnel working with the enumeration of population

mapas usados por los enumeradores regulares; los nombres de los operadores de finca listados en el Libro de Registro de lo cuales no se había recibido cuestionario agrícola; la lista de "fincas especiales" localizadas en sus áreas; y material e instrucciones adicionales para localizar, listar, y enumerar las operaciones agrícolas que no fueron enumeradas por los enumeradores regulares. La operación de continuación de la enumeración se extendió hasta el mes de septiembre de 1970.

Todos los cuestionarios de fincas de gran tamaño fueron revisados uno por uno por economistas o estadísticos agrícolas. Cuestionarios que no se llenaron del todo, o debidamente, fueron entregados a enumeradores especiales para que ellos se encargaran de completarlos, o de verificar la información reportada. Esto se logró mediante visitas personales a los operadores de finca.

3. LA ELABORACION DE DATOS EN LA OFICINA

Durante el proceso de revisión en la oficina de San Juan, los cuestionarios agrícolas y las formas de listado 69-A3PR (Lista de Control para las Operaciones Agrícolas) se revisaron para ver si estaban completas. Los cuestionarios agrícolas que faltaban se obtuvieron solicitándolos por correo o por visita personal de un enumerador. Después de la enumeración regular, se usaron extensivamente enumeradores para cubrir en detalle las áreas rurales y las áreas desarrolladas como un esfuerzo para verificar y asegurar que se llevó a cabo una enumeración completa.

De Puerto Rico, los cuestionarios se enviaron a Jeffersonville, Ind., donde la información en cada cuestionario agrícola se pasó a cintas magnéticas. Estas cintas luego fueron enviadas a las oficinas del Negociado del Censo en Suitland, Md., donde la información se revisó a través de computadoras electrónicas para determinar si las cifras de cada partida eran consistentes y completas, y para clasificar las fincas por tamaño, tenencia del operador, clase económica y tipo de finca. Cuando el programa de la computadora indicaba que los datos eran inconsistentes o incompletos la computadora corregía el error o imprimía cierta clave numérica que indicaba el tipo y la localización del problema. Los cuestionarios agrícolas que la computadora indicaba como incorrectos, fueron revisados individualmente por economistas o estadísticos agrícolas, y se hicieron correcciones en aquellos datos de importancia, o en aquellos que faltaban. Después de la revisión para obtener datos consistentes y completos, todos los cuestionarios agrícolas se tabularon usando la computadora electrónica. Los datos tabulados fueron revisados por estadísticos para determinar consistencia, integridad, y para que no hubiera posible divulgación de datos de fincas individuales. Las correcciones finales se hicieron durante este período, antes de la publicación final.

4. INTEGRIDAD DEL CENSO

A pesar de que el objetivo del censo es el de obtener una enumeración completa y detallada de las fincas, terrenos en fincas, y producción de las fincas, este objetivo nunca se ha podido alcanzar. La causa de información incompleta e inexacta es debido a la complejidad de la estructura de la agricultura hoy en

and housing, a new staff was acquired for the followup of the agricultural census. Followup enumerators were provided with the maps used by the regular enumerators; names of agricultural operations listed, but for which no report had been received; lists of "special farms" as described above; and additional materials and instructions for locating, listing, and enumerating agricultural operations missed by the regular enumerators. The followup operation resulted in enumeration extending through the month of September 1970.

Reports received from large farms were reviewed individually by agricultural economists or statisticians. Reports that were not complete and reports with questionable data were given to the special enumerators for completion or verification of reported data. This was accomplished by a personal visit with the farm operator.

3. OFFICE PROCESSING

During the processing at the central office in San Juan, the agricultural report forms and the 69-A3PR forms (Control Listing for Agriculture Operations) were reviewed for completeness. Missing agricultural questionnaires were obtained by mail or by personal visit of an enumerator. Extensive use was made of followup enumerators in both rural and built-up areas in an effort to check for and ensure complete coverage.

From Puerto Rico, the questionnaires were shipped to Jeffersonville, Ind., where the data from each agricultural questionnaire were placed on magnetic tape. These tapes were then sent to the Bureau of the Census office in Suitland, Md., where the data were reviewed by an electronic computer to determine that the figures for all items were consistent and complete, and to classify the farms by size of farm, tenure of farm operator, economic class of farm, and type of farm. When the computer program indicated that data was inconsistent or missing, it either corrected the error or printed flags, in the form of numbered codes, indicating the type and location of the problem. Those agricultural questionnaires that were "flagged" by the computer program were reviewed individually by agricultural economists or statisticians, and corrections were made when significant data were in error or missing. Following the review for consistency and completeness, all agricultural questionnaires were tabulated using an electronic computer program. Tabulated data were reviewed by statisticians for consistency, completeness, and possible disclosure of information for individual farms. Final corrections were made at this point prior to publication.

4. COMPLETENESS OF THE CENSUS

Although complete and fully accurate measures of farm numbers, farm land, and farm production are the aim of each general census of agriculture, the complexity of today's agriculture inevitably creates problems leading to some incompleteness and inaccuracies.

día. Sin embargo, la información obtenida en éste y en los censos anteriores puede propiamente caracterizarse como útil y exacta.

En varias tablas de esta publicación se nota una reducción substancial del número de fincas reportadas al comparar los datos obtenidos con los de censos anteriores. Esta irregularidad se debe en parte a la manera en la cual las fincas que tienen terrenos en varios municipios presentaron su informe. En censos anteriores estas fincas sometieron un informe por separado para cada operación agrícola individual. Durante la enumeración de 1969 muchos de estos operadores presentaron un solo informe que cubría todos los terrenos que ellos poseían. Como resultado, la información que se obtuvo de tales fincas fue tabulada en el municipio donde se encontraban las oficinas principales de todas las fincas comprendidas en el informe, causando un considerable aumento en las cifras de algunos municipios y una disminución en otros.

Además, sucedió que fincas que en censos anteriores informaron tener operaciones agrícolas, en la enumeración del 1969 no calificaban como fincas, de acuerdo con la definición de ésta. Estos terrenos se encontraban abandonados, o se consideraron terrenos que se retuvieron para especular, ya que no se cultivaron durante el año censal. Un número de factores estimulan el aumento de la especulación del terreno en Puerto Rico:

(1) Los planes de desarrollo turístico y construcción de un aeropuerto en la parte suroeste de la isla.

(2) El desarrollo de minas en la parte occidental—central de Puerto Rico, lo cual afecta los municipios de Adjuntas, Utuado, Lares, Jayuya y Ciales.

(3) El desarrollo urbano e industrial en la parte norte y este de la isla, cerca de San Juan.

5. DEFINICIONES Y EXPLICACIONES

Las definiciones y explicaciones que presentamos a continuación se relacionan solamente a aquellas partidas que no se describen claramente en las tablas en donde aparecen los datos. La mayoría de las definiciones consisten de un resumen de la fraseología usada en el cuestionario, suplementada con selecciones tomadas de las instrucciones dadas a los enumeradores. Véase el apéndice B para averiguar la fraseología del cuestionario y de las instrucciones que aparecen en el mismo.

Operador de finca—El término "operador de finca" se usa para designar a la persona que opera la finca, ya sea trabajándola él mismo o supervisando directamente el trabajo. Puede que sea el dueño, un familiar del dueño, un administrador asalariado, o un arrendatario; pero nunca un agregado ni un medianero. (Vea definiciones más adelante.) Si la persona arrienda terrenos a otros, se considera como operador solamente del terreno que él retiene para su propio uso y operación. En el caso de una sociedad, sólo se considera a uno de los miembros como el operador. El número de operadores de fincas es igual al número de fincas.

Nevertheless, the data assembled in this and prior censuses can properly be characterized as serviceably accurate.

In various tables of this publication, substantial reductions from previous census figures will be noted in both the number of farms reporting and the quantity reported for individual census items. This is due in part to a change of the manner in which large, multiunit operations reported. In previous censuses, these farms submitted individual reports for each separate operation. During the 1969 enumeration, a composite report for the overall operation was filed by many such operators. The data for these farms are tabulated in the municipio where the farm headquarters is located, substantially increasing figures for some municipios and decreasing figures for others.

Additionally, many tracts of land included as agricultural operations in previous censuses failed to qualify as farms in the 1969 enumeration. This land generally was found to be abandoned farms, much of which was being held for speculation. A number of factors have encouraged increased land speculation in Puerto Rico:

(1) The tourist facilities and airport development planned in the southwestern part of the island,

(2) The mining development in the west-central part of Puerto Rico affecting the municipios of Adjuntas, Utuado, Lares, Jayuya, and Ciales, and

(3) The urbanization and industrial development in the northern and eastern part of the island near San Juan.

5. DEFINITIONS AND EXPLANATIONS

The definitions and explanations that follow relate to only those items that are considered to be inadequately described in the tables where data appear. Most of the definitions consist of a resumé of the questionnaire wording, supplemented by excerpts from instructions given to the enumerators. For exact wording of the questions and of the instructions included on the questionnaire, see appendix B.

Farm operator—The term "Farm operator" is used to designate a person who operates a farm, either doing the work himself or directly supervising the work. He may be the owner, a member of the owner's household, a hired manager, or a tenant, but may be neither an agregado nor a medianero. (See definitions below.) If he rents land to others, he is considered the operator only of the land which he retains for his own operation. In the case of a partnership, only one partner is counted as an operator. The number of farm operators is the same as the number of farms.

Fincas u operadores que informan—Las cifras para fincas representan el número de fincas, u operadores de fincas, para los cuales la pregunta específica fue informada. Por ejemplo, si hay 1,215 fincas en un municipio y de éstas solamente 254 tenían gallinas en el lugar el 15 de marzo de 1970, la cifra bajo "fincas" en la partida "Gallinas" debe de ser 254. El término "Fincas", que en el Censo de 1969 se utilizó para designar el número de fincas que reportan o cultivan cierto producto, tiene el mismo significado que en el Censo de 1964, y se conoce en el censo de 1959 y en censos anteriores como "Fincas que Informan". En algunos casos en los cuales se deseaba un informe completo de todas las fincas, también se dió a conocer el número de fincas o el número de operadores de fincas los cuales *no* contestaron; un ejemplo de este tipo lo tenemos en la "ocupación principal del operador."

Area total de terrenos—El área total aproximada de Puerto Rico es de 2.3 millones de cuerdas. Una cuerda es equivalente a 0.9712 de un acre, o a 0.3930 de una hectárea. Un centésimo es igual a una cienaba parte de una cuerda.

Terrenos en fincas—Los terrenos incluídos en cada finca se obtuvieron de las respuestas a las preguntas sobre el número de cuerdas propias o administradas, cuerdas arrendadas de otros y cuerdas arrendadas a otros. Primero se sumaron las cuerdas propias o administradas y las cuerdas arrendadas de otros; al resultado se le restaron las cuerdas arrendadas a otros. El resultado representa el número de cuerdas en la finca. Los terrenos designados en las tablas como "terreno en fincas" consisten primeramente de terrenos "agrícolas"—esto es, los terrenos cultivados o usados para pastos. También se incluyen los terrenos en bosques y terrenos baldíos pertenecientes a los operadores o alquilados de otros, a no ser que los usen con propósitos no agrícolas.

Terrenos propios o administrados a sueldo—Todos los terrenos que el operador y/o su esposa poseen bajo título, contrato de compra o hipoteca, o como heredero o fideicomisario de una herencia, se consideran terrenos propios. Esta partida tambien incluye todos los terrenos que un individuo contratado a sueldo administra para uno o varios dueños, y los terrenos que los agregados y medianeros trabajan.

Terrenos que arrendaba de otros—Todos los terrenos que el operador arrendaba de otros o terrenos usados sin pagar arrendamiento, se incluyen en esta partida.

Terrenos que arrendaba a otros—Esta partida incluye todos los terrenos arrendados a otros por efectivo o a medias y terrenos arrendados de otros que eran subarrendados a otros.

Terrenos en dos a más municipios—Una finca se enumeró siempre en un solo municipio, aunque los terrenos de esa finca se encontraran en dos o más municipios. Si el operador de la finca vivía en la finca, la finca se enumeró en el municipio en el cual él vivía. Si el operador no vivía en la finca, la información de esa finca se tabuló en el municipio donde se encontraban las operaciones principales. Si hubo dudas sobre donde se encontraban las operaciones principales, la información de esa finca se tabuló en el municipio donde estaba localizado la mayor parte de los terrenos.

Farms or operators reporting—Figures for farms represent the number of farms, or farm operators, for which the specified item was reported. For example, if there were 1,215 farms in a given municipio and only 254 had chicken hens on hand as of March 15, 1970, the figure for "Farms" for the item "Chicken hens" would be 254. The term "Farms", used in the 1969 census to designate the count of the number of farms reporting or having the item, has the same meaning as in the 1964 census and is equivalent to the term "Farms reporting" used in the 1959 and prior censuses. Where applicable, figures are given for the number of farms or operators *not* reporting items that were intended to include all farms; for example, main occupation of the operator.

Land area—The approximate land area in Puerto Rico is 2.3 million cuerdas. A cuerda is equivalent to 0.9712 of an acre or 0.3930 of a hectare. A centesimo is one-hundredth of a cuerda.

Land in farms—The land included in each farm was determined from responses to questions about the number of cuerdas owned or managed, the number of cuerdas rented from others, and the number of cuerdas rented to others. The cuerdas owned or managed and the cuerdas rented from others were first added together and the result reduced by the number of cuerdas rented to others. The result represented the number of cuerdas in the farm. The land area designated in the tables as "land in farms" consists primarily of "agricultural" land—that is, land cultivated or used for pasture and grazing. It also includes woodland and wasteland owned or rented by farm operators, unless it was being held for nonagricultural purposes.

Land owned or land operated as a salaried manager—All land that the operator and/or his wife held under title, purchase contract or mortgage, or as heir or trustee of an undivided estate at the time of the enumeration was considered owned. This item also includes all tracts of land managed for one or more employers by a person hired on a salay basis, and land farmed by agregados and medianeros.

Land rented from others—All land that the operator rented or leased from others or land occupied rent free is included in this item.

Land rented to others—This item includes all land rented or leased to others for cash or a share of the crops or livestock and land rented from others and then subleased to others.

Land in two or more municipios—An individual farm was always enumerated in one municipio only, even in cases where the land was located in two or more municipios. If the farm operator lived on the farm, the farm was enumerated in the municipio where he lived. If he did not live on the farm, the data for the farm were tabulated for the municipio where the farm headquarters was located. In cases where there were questions as to the location of the farm headquarters, data for the farm were tabulated for the municipio where the major portion of the land was located.

Terrenos en fincas de acuerdo con el uso—Los terrenos en fincas se distribuyeron de acuerdo al uso que se les dió durante el año *censal.*

Terreno cosechado—Esta partida incluye todos los terrenos en los cuales se cosecharon productos durante el año *censal,* (excepto por el heno y/o ensilaje cortado). Los terrenos en que se cosecharon dos o más productos intercalados o en los cuales hubo cosechas sucesivas, se contaron solamente una vez.

Terreno utilizado en pastos cultivados y mejorados—Esta partida incluye los terrenos en pastos cultivados y mejorados utilizados para pastar, para cortar heno y/o ensilaje, o en combinación de estas actividades.

Otro terreno cultivable—Incluye los terrenos que no se cosecharon durante el año *censal,* pero estaban sembrados y se esperaban cosechar durante el 1970, o más tarde; terrenos en cosechas perdidas; terrenos en descanso o en barbecho; y terrenos cultivables en pasto.

Terreno en bosques que se pueden pastar—Se incluyen aquí los terrenos en bosques que el operador usó o pudo haber usado para pastar.

Terreno en bosques que no se pueden pastar—Esta partida incluye los terrenos cubiertos de bosques y malezas en los cuales los animales normalmente no pueden pastar.

Otro terreno en pasto—Incluye los terrenos en pasto, excepto los terrenos incluídos anteriormente en pastos cultivados y mejorados, los terrenos cultivables en pasto, y los terrenos en bosques que se pueden pastar.

Otros terrenos—Se incluyen aquí los terrenos en caminos, en edificios, lagos, veredas, terrenos baldíos, en charcas, en cercas, etc.

Terrenos regados—Por terreno regado se entiende terreno al cual se le ha aplicado agua por medio de zanjas, rociadoras, u otro medio de riego artificial con propósitos agrícolas. Los terrenos informados como regados incluyeron no sólo a los terrenos bajo cultivo, pero también a los terrenos en pastos. Se obtuvieron datos por separado para áreas regadas, (1) por sistemas de riego que pertenecen o que opera el gobierno, y (2) por sistemas o facilidades operadas por agricultores, individuos o compañías privadas, etc. Algunos terrenos fueron regados con agua que provenía de sistemas y facilidades operadas por el gobierno y también por agua de sistema privado. Estos terrenos fueron informados bajo los dos sistemas de riego, el privado y el público.

Número de días que el operador trabajó fuera de la finca—A cada operador se le preguntó por el número de días que trabajó fuera de la finca durante el año *censal.* Se entiende como trabajo fuera de la finca cualquier trabajo que el operador realizó en la finca de otro por paga, así como cualquier trabajo, negocio o profesión no agrícola que se llevó a cabo en la finca o en cualquier otra parte. Intercambio de trabajo no se incluye.

Land in farms according to use—Land in farms has been distributed according to the way it was used during the *census* year.

Cropland harvested—This item includes all land from which crops were harvested during the *census* year (except for cropland in grasses cut for hay or silage). Land utilized for intercropping or successive cropping was to be recorded only once in this item.

Cropland used for cultivated and improved pasture—This item includes land in cultivated and improved pasture used for grazing, cutting of hay or silage, or a combination of these activities.

Other cropland—Includes land from which no crops were harvested during the *census* year, but which was occupied by growing crops intended for harvest in 1970, or later; crop failure; idle or fallow land; and uncultivated cropland pasture.

Woodland pastured—Included here is the woodland which the farm operator used or could have used for pasture.

Woodland not pastured—This item included that land which is covered by trees and thickets where animals normally cannot graze.

Other pastureland and rangeland—Includes land used for pasture other than cropland and woodland pasture.

All other land—Included in this item was the land in roads, building lots, lakes, trails, waste, ponds, fences, etc.

Land irrigated—Irrigated land represents land to which water was applied by means of ditches, sprinklers, or other artificial means for agricultural purposes. The land to be reported as irrigated included not only land under cultivation, but also pastureland. Figures were obtained separately for areas irrigated by water from (1) irrigation systems owned or operated by agencies of the government, and/or (2) for systems or facilities operated by farmers, individuals, or privately owned companies, etc. Some land was irrigated by water from systems or facilities operated by the government and also by water from one of the private systems. Such land was to be reported under both private and public systems.

Off-farm work by farm operators—Each farm operator was asked the number of days he worked off his farm during the *census* year. Off-farm work was defined to include work on someone else's farm for pay as well as all types of nonfarm jobs, businesses, and professions whether the work was done on the farm premises or elsewhere. Exchange work was not to be included.

Maquinarias, edificios, y equipo—Se obtuvo información de el número de varios tipos de maquinaria, edificios, y equipo en la finca, en aquellas fincas con ventas de $1,200 o más. Se le pidió a los operadores de finca que informaran éstos, si es que los tenían en la finca, fueran o no de ellos. Se debieron incluir todos aquellos que estaban dañados temporalmente y no en uso.

Obreros a jornal—A los operadores de fincas con ventas de $1,200 o más, se les pidió que informaran el número de obreros que trabajaron en la finca durante el año *censal.* La información se obtuvo en dos grupos: (1) los que trabajaron 150 días o más y (2) los que trabajaron menos de 150 días. También se obtuvo información relacionada con los gastos en salarios pagados a trabajadores y empleados de la finca.

Agregados que viven en la finca—Una familia de agregado es aquella familia que vive en una finca la cual no la opera ningún miembro de su familia. Un miembro de la familia de agregado puede o no trabajar para el operador, y puede o no producir en la finca para su uso personal cualquier producto agrícola. Generalmente el agregado vive en un pequeño predio de terreno lo suficientemente grande para poder cultivar algunos productos para el consumo de su familia, o para poder criar algunas gallinas, cerdos o una vaca. Puede que se le permita el uso de terreno gratuitamente, o puede pagar informalmente por su uso por medio de su trabajo, compartiendo lo que cosecha o pagando en efectivo. No tiene control sobre el uso del terreno, y no tiene contrato definido con el operador de la finca. La vivienda en la cual vive el agregado puede ser de su propiedad, alquilada o usada sin pagar alquiler. En el *cuestionario regular* (A1PR) se le pidió al operador de la finca que anotara el número de familias de agregados que vivían en la finca. Los terrenos operados por los agregados, los animales que les pertenecían, y los productos que ellos vendieron se debieron de incluir como parte de la finca.

Medianeros—Un medianero es una persona que trabaja terreno bajo un arreglo definido con un operador de finca, por lo cual recibe una parte de las cosechas o de los productos derivados de los animales en retribución por su trabajo o por otra contribución. El cuestionario *regular* da instrucciones a los operadores de finca para que informen el número de medianeros que trabajaban en la finca, y el número de cuerdas que ellos cultivaban o usaban. Al igual que en el caso de los agregados, se les pidió a los operadores que incluyeran en su informe a los animales y a los productos agrícolas del medianero. Ya que es posible que una persona trabaje en varias fincas como medianero, el número de medianeros reportados en el censo puede que sea exagerado. Al mismo tiempo, ya que es posible que una persona viva como agregado en una finca y trabaje como medianero en otra, algunas personas pueden ser contadas como agregados y como medianeros a la vez.

Productos químicos agrícolas—A los operadores de finca que llenaron el cuestionario regular (A1PR) se les pidió que dieran información concerniente al uso y al costo de productos químicos agrícolas, incluyendo la cal, usados en la finca durante el año *censal.* Los gastos en aplicarlos no se dibieron de incluir en esta partida. El costo total en estos productos se debió de anotar en la sección de gastos de la finca.

Machinery, buildings, and equipment—Information was obtained from those farms with value of sales of $1,200 or more as to the number of various types of machinery, buildings, and equipment on the farm. Operators were asked to report these items when present on the farm regardless of ownership. Those items that were temporarily out of order or not in use were to be included.

Hired labor—Operators of those farms with value of sales of $1,200 were also to provide data as to the number of workers employed on the farm during the *census* year. Data were gathered in two groups: (1) Those workers employed for 150 days or more, and (2) those employed fewer than 150 days. Data related to labor cost were also obtained.

Agregados living on the farm—An agregado family is a family which lives on a farm not operated by any member of the family. A member of the agregado family may or may not be an employee of the farm operator, and he may or may not produce any agricultural products of his own on the farm. An agregado usually lives on a small plot, large enough for the cultivation of a few crops for consumption by members of the family or for the raising of some chickens, hogs, or a cow. He may be allowed to use the land gratuitously or may pay informally for the land in work, a share of the agricultural products, or money. He does not control the use of the land, and he does not have a definite contract with the operator of the land. The agregado may own, rent, or use rent free the house in which he lives. The *regular report* form (A1PR) asked the farm operator to record the number of agregado families living on his place. The land operated by, livestock belonging to, and products marketed by the agregado families were to be included in with those of the farm operator.

Medianeros (sharecroppers)—A medianero is a person who works land under a definite arrangement with a farm operator, receiving a certain share of the crops or livestock products in return for his labor or other contribution. The *regular report form* instructs farm operators to report the number of medianeros working on the farm and the number of cuerdas cultivated or used by them. As above, the farm operator was to include in his report the livestock and agricultural products of the medianeros. Since it is possible for the same person to work as a medianero on more than one farm, census figures may overstate their number. Likewise, since it is possible for a person to live as an agregado on one farm and work as a medianero on another, some families may be counted both as agregados and medianeros.

Agricultural chemicals—Operators filling the regular report were asked to record information concerning the usage and costs of agricultural chemicals, including lime, employed on the farm during the *census* year. Costs of application were not to be included in this item. The total of the individual costs was to be recorded in the expenditure section.

Gastos de la finca—La información sobre gastos de la finca se obtuvo para diez partidas en la forma regular y para siete partidas en la forma corta. La forma corta incluye los siguientes gastos—

1. Compra de ganado y aves
2. Compra de alimentos para ganado y aves
3. Compra de semillas, bulbos, plantas, y arbolitos
4. Compra de abonos comerciales
5. Jornales y salarios a empleados y obreros de la finca
6. Compra de productos químicos agrícolas
7. Otros gastos de la finca

Los gastos adicionales incluídos en la forma regular son—

8. Compra de gasolina y otros productos de petróleo
9. Trabajo por contrato
10. Alquiler de maquinaria y trabajo hecho según pedido.

Los gastos reportados fueron hechos durante el año calendario de 1969. También se incluye en este informe los gastos incurridos por los agregados y medianeros que vivían en la finca. No se incluyen los jornales y salarios que se pagaron a empleados domésticos ni a empleados de centrales azucareras. Los gastos en aplicar el abono y la cal, o cualquier otro producto químico agrícola, se incluyeron junto a los gastos relacionados a obreros (jornales y salarios a obreros, trabajo por contrato, etc.), en vez de en el gasto del producto químico individual. Los gastos en productos de petróleo y gasolina para la vivienda o para el automóvil de la familia no fueron incluídos en estos gastos.

Cosechas—El cuestionario regular (A1PR) incluyó preguntas para cada cosecha de importancia en Puerto Rico. El cuestionario corto (A2PR) incluyó solamente preguntas para las cosechas más importantes. Cada uno de los cuestionarios le preguntaba al operador de la finca por el área que tenía cultivada en "otros productos agrícolas", éstos no listados en el cuestionario. El operador debió de incluir en su informe todos los productos agrícolas cosechados en su finca por él o por otros durante el 1969. El operador debió de informar las cuerdas cosechadas en cada producto, la cantidad cosechada, la cantidad vendida, las cuerdas abonadas, las cuerdas regadas, y el valor de las venta (de vegetales) para el año 1969. Las cuerdas sembradas o preparadas a sembrarse fueron informadas, para así poder dar cuenta del uso de los terrenos al tiempo de la enumeración.

Las cuerdas sembradas o preparadas a ser sembradas en los varios productos agrícolas, como se pueden ver en las tablas, no es información precisa ya que los enumeradores y/o los operadores de fincas no siempre obtuvieron o anotaron la información para esta partida para cada uno de los productos en las fincas. En muchas de las fincas, la persona a cargo de llenar el cuestionario anotó la información acerca de las cuerdas cosechadas, y los datos relacionados con esos terrenos en la finca, pero dejó de anotar las cuerdas sembradas o preparadas a sembrarse para el tiempo de la enumeración. La subestimación de las cuerdas sembradas o preparadas a sembrarse no afectó la información relacionada con los otros segmentos de las partidas que sobre cosechas se obtuvo. El grado de subestimación varió de municipio a municipio, por tipo de finca, y por tamaño de finca.

Ganado y aves—Los datos relacionados con los inventarios de ganado y aves de la finca se informa de acuerdo con el número en

Production expenses—Data on farm production expenses were obtained for 10 items on the regular report form and for seven items on the short report form. The expenditure items included on the short form were—

1. Purchase of livestock and poultry
2. Purchase of feed for livestock and poultry
3. Purchase of seeds, bulbs, plants, and trees
4. Purchase of commercial fertilizer
5. Wages and salaries paid to farm workers
6. Purchase of agricultural chemicals
7. Other farm production expenses

Additional items on the regular form were—

8. Purchase of gasoline and petroleum fuel and oil
9. Expenditures for contract labor
10. Expenditures for machine hire and customwork

Expenditures were to be reported for calendar year 1969. Farm production expenditures incurred by agregados and medianeros living on the farm were to be included. Wages and salaries paid to domestic help or for work in sugar mills were not to be included. Cost of application of fertilizer and lime and other agricultural chemicals were to be included with labor (hired labor, contract labor, etc.) rather than with the costs of the items themselves. Expenditures for petroleum used in the family home or automobile were not to be included.

Crops—The regular report form (A1PR) contained questions for every crop of any importance in Puerto Rico. The short report form (A2PR) contained questions only for the more important crops. Each of the reports asked the farm operator to indicate the area in "all other crops", those not listed on the report form. The respondent was to include in his report all crops that were harvested from the place by him or by others during the calendar year 1969. The area of each crop harvested, the quantity harvested, the quantity sold, the area fertilized, the area irrigated, and the value of sales (for vegetables) was to be reported for the year 1969. The area planted or ready to be planted was to be indicated in order to ascertain the use of the land at the time of enumeration.

The area planted or ready to be planted in the various crops as shown in the tables is understated because of the failure of enumerators and respondents to obtain or record data for this item for each of the crops on the farms. For a considerable number of farms, the person filling the report form recorded information regarding area harvested and data related to that area but failed to indicate the area planted or ready to be planted. This underreporting of the area planted or ready to be planted has not affected the data relating to other segments of the crop items. The extent of underreporting varied by municipio, by type of farm, and by size of farm.

Livestock and poultry—Data on livestock and poultry inventories were to be recorded for the number of

la finca para el 15 de marzo de 1970, sin tener en cuenta a quién pertenecían. Se le pidió al operador de la finca que informara todo el ganado y aves en la finca que le pertenecía a él, a su familia, a los agregados y medianeros, o a cualquier otra persona. Cada uno de los cuestionarios hacía las preguntas de la misma manera para cada clase de ganado o ave en particular. El cuestionario corto (A2PR) preguntaba en las "aves de corral" y en los "otros animales" sólo por los más importantes.

Las ventas de ganado, de aves de corral, y de los productos derivados de éstos se refieren al año 1969. Como se supuso que las fincas que vendían huevos serían fincas comerciales, el número de huevos vendidos no se preguntó en el cuestionario corto A2PR.

Valor en el mercado de los productos agrícolas vendidos—La información relacionada con el valor en el mercado de los productos agrícolas vendidos fue obtenida para todas las fincas. Estos valores son brutos (antes de la exclusión de impuestos y gastos). Los operadores no debieron incluir en esta sección otros ingresos recibidos en el 1969 relacionados con la finca; tales como servicios agrícolas provistos a otros, servicios recreativos, y paga recibida por participar en los programas agrícolas auspiciados por el gobierno.

6. CLASIFICACION DE FINCAS

Fincas por tamaño—Las fincas fueron clasificadas por tamaño de acuerdo con el área total de terreno en cada una.

Fincas por tenencia del operador—Los operadores de fincas fueron clasificados de acuerdo con la tenencia bajo la cual ellos operaban los terrenos en la finca. La tenencia fue determinada a base del informe sobre terreno propios, terreno arrendado de otros, y terreno administrado para otros.

a. Los *propietarios* poseen terrenos y no arriendan terrenos de otros. Pueden o no que arrienden terrenos a otros.

b. Los *propietarios en parte* poseen terrenos y arriendan terrenos de otros. Ellos también pueden o no arrendar terrenos a otros.

c. Los *arrendatarios* arriendan de otros todos los terrenos que operan.

d. Los *administradores asalariados* operan fincas para otros y reciben un salario por sus servicios. Las personas que actúan meramente como guardianes, mayordomos u obreros a sueldo, no son clasificados como administradores. Si el operador de una finca administraba terrenos para otros y también operaba terrenos propios, los terrenos que operaba de él se consideraron como una finca, y los que administraba para otros se consideraron como otra finca por separado. En el 1940 y en censos anteriores, un número considerable de fincas pequeñas operadas por mayordomos, hijos de los dueños, etc. se clasificaron como operadas por administradores asalariados. En 1964, 1959, y 1950, tales fincas fueron clasificadas como operadas por dueños en vez de por administradores.

animals on the farm as of March 15, 1970, regardless of ownership. The farm operator was asked to include in his report animals belonging to him, his family, agregados, medianeros, or other persons. Each of the report forms presented the questions in the same manner for each livestock and poultry item. Under "poultry" and "other livestock" items, the short form (A2PR) contained inquiries only for the more important ones.

Sales of livestock, poultry, and livestock and poultry products relate to the calendar year 1969. As it was felt that nearly all the egg production units would be classified as large farms, the number of eggs sold was not asked on the A2PR report.

Market value of agricultural products sold—Data on the market value of agricultural products sold were obtained for all farms. These values were to be recorded as gross figures (before exclusion for taxes and expenses). Income from farm-related activities such as customwork, agricultural services, recreational services, and payments received for participation in Government farm programs were not to be included in this section.

6. CLASSIFICATION OF FARMS

Farms by size—Farms were classified by size according to the total land area of each farm.

Farms by tenure of operator—Farm operators were classified according to the tenure under which they operated the land in their farms. The tenure was determined on the basis of the report as to land owned, land rented from others, and land managed for others.

a. *Full owners* own land but do not rent land from others. They may or may not rent land to others.

b. *Part owners* own land and rent land from others. They, too, may or may not rent land to others.

c. *Tenants* rent from others all the land they operate.

d. *Managers* operate farms for others and are paid a wage or salary for their services. Persons acting merely as caretakers, "mayordomos" (foremen), or hired laborers are not classified as managers. If a farm operator managed land for others and also operated land on his own account, the land operated on his own account was considered as one farm and the land managed for others as another farm. In the 1940 and prior censuses, a considerable number of farms operated by foremen, sons of owners, etc., were classified as operated by managers. In 1964, 1959, and 1950, such farms were classified as operated by owners rather than by managers.

Fincas por clase económica—La clasificación de fincas por clase económica se hizo con el propósito de segregar las fincas en grupos con características y tamaño de operaciones similares. Esta clasificación se hizo con el propósito de presentar una descripción más exacta de las fincas en cada clase, y para proveer una data básica para análisis de la organización de la agricultura.

La clasificación de fincas por clase económica se hizo a base del valor total de todos los productos agrícolas vendidos y del número de días en que el operador trabajó fuera de la finca durante el año. El ingreso derivado de actividades relacionadas con la finca no fue incluído en esta clasificacion. Las fincas operadas por instituciones o por agencias gubernamentales se incluyeron en la clase económica apropiada tal como se hizo en el 1964.

Las fincas fueron clasificadas en 10 grupos por separado a base del valor de los productos agrícolas vendidos. Fueron agrupadas de la siguiente manera:

Clase Económica	Valor de los productos vendidos
1	$20,000 o más
2	$10,000 a $19,999
3	$7,500 a $9,999
4	$5,000 a $7,499
5	$2,500 a $4,999
6	$1,200 a $2,499
7	$500 a $1,199
8	$150 a $499

Las fincas con ingresos de menos de $150 fueron clasificadas en las siguientes dos clases económicas:

a. Fincas trabajadas parte del tiempo—Los operadores trabajaron fuera de la finca 75 días o más.
b. Fincas de subsistencia—Los operadores trabajaron menos de 75 días fuera de la finca.

A los operadores se les pidió que suministraran información pertinente al valor de las ventas de cada cosecha principal, de grupos de ciertas cosechas, de la venta de animales y aves y sus productos, y de la venta de otros productos agrícolas. En los casos en los cuales esta información no estaba anotada, los ingresos se obtuvieron multiplicando la cantidad que se informó vendida para cada partida por un precio por unidad establecido. La mayoría de los precios por unidad usados fueron obtenidos del Departamento de Agricultura del Estado Libre Asociado de Puerto Rico.

Fincas por tipo—Todas las fincas fueron clasificadas por tipo basándose en aquel producto que produjo el 50 por ciento o más del valor de todos los productos agrícolas vendidos. En el 1964 y 1959, las fincas comerciales fueron las únicas que se clasificaron por tipo. Es por eso que no hay data histórica en las tablas para "Todas las Fincas".

Farms by economic class—A classification of farms by economic class was made for the purpose of segregating groups of farms that are somewhat alike in their characteristics and size of operations. This classification was made in order to present an accurate description of the farms in each class and in order to provide basic data for an analysis of the organization of agriculture.

The classification of farms by economic class was made on the basis of the total value of all farm products sold and number of days the farm operator worked off the farm. Income derived from farm-related activities were not included for this classification. Farms operated by institutions or government agencies were included in the appropriate economic class as was done in 1964.

Farms were divided into 10 groups on the basis of the value of farm products sold. They were grouped as follows:

Economic Class	Value of farm products sold
1	$20,000 or more
2	$10,000 to $19,999
3	$7,500 to $9,999
4	$5,000 to $7,499
5	$2,500 to $4,999
6	$1,200 to $2,499
7	$500 to $1,199
8	$150 to $499

Farms with sales of farm products of less than $150 were divided into two economic classes as follows:

a. Part-time farms—Operators working off the farm 75 days or more.
b. Subsistence farms—Operators working off the farm less than 75 days.

Farm operators were asked to provide data for the value of sales for each major crop group, animal and animal product group, and other products. In those cases where this information was not recorded nor obtained during the followup procedure, the value of sales was estimated by multiplying the quantity indicated as having been sold for each item by a unit price. Most of the unit prices used were secured from the Department of Agriculture of the Commonwealth of Puerto Rico.

Farms by type—All farms were classified by type on the basis of the sources from which 50 percent or more of the value of all farm products sold was obtained. In 1964 and 1959, only commercial farms were classified by type. Therefore, there are no historical data included in the tables for "all farms."

Los tipos, conjuntamente con los productos o grupos de productos del cual se obtuvo el 50 por ciento o más del valor total de las ventas, son los siguientes:

Tipo	Producto o grupo de productos que representan el 50 por ciento o más del valor de todos los productos agrícolas vendidos
Caña de azúcar	Caña de azúcar
Café	Café
Tabaco	Tabaco
Granos y productos farináceos[1]	Maíz, gandures, habichuelas secas, yautías, malangas, yuca, apio, ñames, batatas, y otros productos menores
Frutas y nueces	Todas las frutas y nueces, guineos, plátanos y piñas
Ganado	Ganado y aves de corral, y los productos derivados de ambos
Cosecha en general	Caña de azúcar, café, tabaco, granos y productos farináceos, frutas y nueces, pero no incluye vegetales, ni productos de semilleros y viveros
Cosecha y ganado	Las cosechas que se mencionan bajo el tipo "Cosecha en General", y el ganado y las aves y sus productos que se mencionan bajo el tipo "Ganado".
Miscelánea	Todas las fincas que no se pudieron clasificar en ninguno de los grupos anteriores. Se incluyen las fincas las cuales el 50 por ciento o más del valor total de las ventas proviene de la venta de productos de semilleros y viveros o de la venta de vegetales.

Otras clasificaciones—Las fincas se clasificaron también de acuerdo a otros criterios:

a. Tipo de organización de la finca
b. Residencia del operador
c. Edad del operador
d. Ocupación principal del operador (agrícola o no agrícola)
e. Número de días que el operador trabajó fuera de la finca

[1] Lo mismo que "frutos menores" en censos anteriores.

The types, together with the product or group of products from which 50 percent or more of the total sales were to be derived, are as follows:

Type	Product or group of products accounting for 50 percent or more of the value of all farm products sold
Sugarcane	Sugarcane
Coffee	Coffee
Tobacco	Tobacco
Grains and farinaceous crops[1]	Corn, pigeon peas, dry beans, taniers, dasheens, cassava, celeriac, yams, sweetpotatoes, and other minor field crops
Fruits and nuts	All tree fruits, nuts, bananas, plantains, and pineapples
Livestock	Livestock, poultry, and livestock and poultry products
General crop	All crops included in the sugarcane, coffee, tobacco, grain and farinaceous crop, and fruit and nut types, but not including vegetables nor nursery and greenhouse products.
Crop and livestock	Crops as listed in the general-crop type together with the livestock, poultry, and livestock and poultry products in the livestock type.
Miscellaneous	All farms which could not be classified into any of the above groups. These include farms with 50 percent or more of the total value of farm products sold from nursery and greenhouse products, or from vegetables.

Other classifications—Farms were classified according to other criteria as follows:

a. Type of organization
b. Residence of operator
c. Age of operator
d. Main occupation (agricultural or nonagricultural)
e. Number of days worked off the farm

[1] Same as "minor crops" in previous censuses.

7. COMPARABILIDAD

En el censo de 1969 las parcelas (sitios de menos de 3 cuerdas) se enumeraron como fincas si las ventas brutas de productos agrícolas durante el 1969, o las ventas brutas que se esperaban recibir durante el siguiente año, eran de $100 o más. En el 1964, se obtuvo información de una muestra de 10 por ciento del total de parcelas en Puerto Rico, sin considerarse los ingresos.

Datos basados en la muestra—La información del censo de 1964 sobre facilidades y equipo agrícola en la finca, trabajo fuera de la finca y gastos de la finca, se obtuvo de todos los operadores de fincas comerciales y de una muestra que cubrió una quinta parte de todas las otras fincas. En este censo la información de algunas de estas partidas se obtuvo para las fincas con ingresos de $1,200 o más; por consiguiente, la información corriente no compara con la información de censos anteriores. Los otros datos en las tablas de esta publicación y la información presentada de censos anteriores debe de considerarse comparable.

8. REFERENCIAS DE "VEASE EL TEXTO" Y OTRAS NOTAS DE LAS TABLAS

Las partidas de las tablas que llevan la nota "véase el texto" se identifican en esta sección entre comillas. Para ciertas partidas adicionales se hacen aclaraciones y anotaciones necesarias.

Tabla 2 para Puerto Rico

"Fincas de menos de 3 cuerdas" fueron agrupadas con las fincas de 3 a 9 cuerdas en el 1964. Estas fincas nunca fueron enumeradas ni contadas como fincas en el censo del 1959 o 1950.

Tabla 4 para Puerto Rico

"Terreno cosechado" es equivalente a, y, en esta tabla, es comparable con lo que se llamó *terreno bajo cultivo* en el 1964 y 1959.

Tabla 5 para Puerto Rico

Trece fincas adicionales, clasificadas como *anormales,* fueron enumeradas en el "1959." Estas fincas no están incluidas en la distribución por clase económica, pero están incluídas en toda otra información del 1959.

Una explicación sobre las clases económicas *"Trabajadas parte del tiempo"* y *"de subsistencia"* se encuentra en la sección 6, del apéndice A.

Tabla 7 para Puerto Rico

Los datos relacionados a la venta de ganado, aves y sus productos son dados para el año calendario de 1969.

Tabla 8 para Puerto Rico

La información sobre *"cientos de plátanos cosechados," "cientos de plátanos vendidos," "cientos de guineos cosechados"* y *"cientos de guineos vendidos"* para los años 1964 y 1959 fue

7. COMPARABILITY

In the 1969 census, parcelas (places containing less than 3 cuerdas) were enumerated as agricultural operations if gross sales during the census year, or expected sales during the following year, were $100 or more. In 1964, a 10-percent sample was utilized to prepare estimates for all parcelas, regardless of value of sales.

Data based on sample—The 1964 census data on facilities, equipment, work off the farm, and farm expenditures are estimated for all farms based on a complete enumeration of large farms and a sample of approximately one-fifth of all other farms. In this census some of these items were enumerated for only those farms with sales of $1,200 or more and consequently are often not comparable with the data of prior censuses. Otherwise, the current data presented in this publication are to be considered comparable with accompanying data from previous censuses.

8. "SEE TEXT" REFERENCES AND OTHER NOTES FOR TABLES

Those items in the tables which carry the note "see text" are identified in this section by being enclosed in quotation marks. Necessary explanations and notes are shown for additional items.

Puerto Rico—Table 2

"Farms with less than three cuerdas" were grouped with farms with 3 to 9 cuerdas in 1964. These same farms were neither enumerated nor counted as farms in either 1959 or 1950.

Puerto Rico—Table 4

"Harvested cropland" is approximately the equivalent of and, in this table, is compared to what was termed *land under cultivation* in 1964 and 1959.

Puerto Rico—Table 5

Thirteen additional farms, classified as *abnormal* were enumerated in "1959." These farms are not included in the distribution by economic class, but are included in all other 1959 data.

An explanation of *"Part-time"* and *"Subsistence"* economic classes is found in appendix A, section 6.

Puerto Rico—Table 7

Data concerning sales of livestock, poultry, and their products are given for the calendar year 1969.

Puerto Rico—Table 8

"Hundreds of plantains harvested," "hundred of plantains sold," "hundreds of bananas harvested," and *"hundreds of bananas sold"* for the years 1964 and

convertida de acuerdo al número de racimos cosechados y vendidos informados en estos censos. El factor de conversión usado para plátanos es de 30 plátanos igual a un racimo; y para guineos, 85 guineos es igual a un racimo. El número de plantas dispersas, según se publica en el 1964, fue convertido a un equivalente de cuerdas y sumado a las cuerdas (vea "Otras notas" al final de la sección).

Todas las cosechas listadas en la forma regular (A1PR) pero no incluídas en la forma corta (A2PR) están incluídas en el grupo de *"Otras cosechas."*

Tabla 9 para Puerto Rico

En el 1964, y en censos anteriores, cierta información fue publicada bajo *"fincas comerciales."* Este grupo incluía las fincas en las clases económicas 1 a 8 (vea la sección 6, apéndice A). Ya que las fincas comerciales en esta publicación incluyen solamente éstas en clases económicas 1 a 6, se considera necesario el publicar los datos de la columna dos de esta tabla para poder hacer comparación con los censos anteriores. La información en las columnas 3 a 7 provee información detallada del nuevo grupo de fincas con operaciones agrícolas en pequeña escala. Las tablas 23 a 28 proveen información separada para las fincas en las clases económicas 1 a 6.

"Otras cosechas." Véase información en la tabla 8 para Puerto Rico.

Tabla 10 para Puerto Rico

El total de *"Terreno regado"* no necesariamente es la suma del terreno regado por *sistema público* y *sistema privado,* ya que el mismo terreno puede regarse a través de ambos sistemas.

Tabla 11 para Puerto Rico

"Tipo de organización de la finca" es una nueva clasificación del censo empleada en las fincas de clases económicas 1 a 6. Las clasificaciones usadas fueron:

a. Finca individual o de familia; excluyendo las sociedades y corporaciones de familia;
b. Sociedad, incluyendo las sociedades de familia;
c. Corporaciones o agencias del gobierno;
d. Otras corporaciones, incluyendo las corporaciones de familia, pero no las cooperativas;
e. Otro tipo de organización, incluye sucesiones, fideicomisos, cooperativas, etc.

Las fincas fueron clasificadas de acuerdo a la información provista en la sección 23 de la forma regular (A1PR). Algunos informes clasificados bajo "otro tipo de organización" son fincas institucionales o de otras operaciones agrícolas clasificadas previamente como "fincas anormales."

Tabla 13 para Puerto Rico

Las fincas que informan ingreso de la venta de productos agrícolas de *"$1 a $1,199"* no califican como fincas en las clases económicas 1 a 6, y por esto, no se incluyen en esta tabla.

1959 were converted from *bunches* harvested and sold as published in earlier censuses. The conversion factor for plantains is 1 bunch equals 30 plantains, and that for bananas is 1 bunch equals 85 bananas. Scattered trees, as published in 1964, were converted to cuerda equivalents and summed with cuerdas. (See "Other notes" at end of section.)

All crops listed on the regular form (A1PR) but not on the short form (A2PR) are included in the grouping *"Other crops."*

Puerto Rico—Table 9

In the 1964 and earlier censuses, some data was published under the heading of *commercial farms.* This grouping included those farms in economic classes 1 thru 8 (see appendix A, section 6). Since commercial farms in this publication include only those in economic classes 1 thru 6, it was deemed necessary to publish data-column 2 in this table for comparison with earlier censuses. Data columns 3 thru 7 provide detailed information for the new grouping of nonlarge agriculture operations. Tables 23 thru 28 provide data separately for economic class 1-6 farms.

"Other crops." See note 2 for Puerto Rico table 8.

Puerto Rico—Table 10

"Irrigated land" is not necessarily the total of land irrigated *by public system* and *by private system,* since the same land may receive water from both public and private systems.

Puerto Rico—Table 11

"Type of Farm Organization" is a new classification employed in the census for economic class 1-6 farms. The classifications used are—

a. Individual or family farm, excluding partnership and corporation;
b. Partnership, including family;
c. Government corporation or agency;
d. Other corporation, including family corporations but not cooperatives nor government corporations;
e. Other types of organizations, including estates, trusts, cooperatives, etc.

Farms were classified according to the information provided in section 23 on the regular form (A1PR). Some of the reports which showed "other" as the type of organization are institutional farms or other operations previously classified as "abnormal."

Puerto Rico—Table 13

Farms reporting *"$1 to $1,199"* income from agricultural products sold do not qualify as economic class 1-6 farms and, therefore, are not included in this table.

Tabla 14 para Puerto Rico

La información sobre gastos de la finca para el *1964* es basada en una muestra de fincas. (Vea la sección 5 del apéndice A.)

Tabla 15 para Puerto Rico

La información sobre maquinaria, edificios y equipo agrícola para el *1964* es basada en una muestra de fincas. (Vea la sección 5 del apéndice A.)

Tabla 16 para Puerto Rico

Vea la información de la tabla 7 para Puerto Rico.

Tabla 18 para Puerto Rico

La información que se expone en esta tabla es consistente en la columna, pero no entre columnas. Cada partida expuesta aquí es basada en el número de *"fincas con"* la cantidad especificada de animales en el grupo. Por ejemplo, fincas con 1 o 2 cerdos y cerditos en *total*, y el *número* total de cerdos y cerditos en estas fincas se indica en la línea 2 de las columnas 1 y 2 de esta tabla. *Fincas con* 1 o 2 cerdos y cerditos *menores de 6 meses* de edad, y el *número* de cerdos y cerditos menores de 6 meses de edad en estas fincas, se indica en la línea 2 de las columnas 3 y 4 de esta tabla.

Tabla 20 para Puerto Rico

Fincas que informan y cuerdas *"sembradas o preparadas a sembrarse"* para el tiempo de la enumeración se indican aquí. (Vea el tópico sobre cosechas en la sección 5 del apéndice A.)

Debido a cosechas intercaladas y a cosechas sucesivas, la suma de las *"cuerdas"* puede ser mayor que el total de terreno cosechado.

Tabla 21 para Puerto Rico

Fincas con ventas de menos de $1,200 no se incluyen. (Véase anotaciones en la tabla 9 para Puerto Rico.)

Tabla 28 para Puerto Rico

Este *"Resumen por Tipo de Finca por Clase Económica"* se indica solamente para esos tipos de finca que incluye un número suficiente de fincas lo cual evita datos innecesarios en blanco y supresión excesiva de información para evitar el revelar información de fincas individuales.

Tabla 9 para Municipio

Los ingresos de las ventas de *"frutas y nueces"* incluyen los de las piñas.

Los ingresos de las ventas de *"otros productos agrícolas"* incluyen los productos de semilleros y viveros.

Puerto Rico—Table 14

Information on farm production expenses for *1964* is based on a sample of farms. (See appendix A, section 5.)

Puerto Rico—Table 15

Information on machinery, buildings, and equipment for *1964* is based on a sample of farms. (See appendix A, section 5.)

Puerto Rico—Table 16

See note for Puerto Rico—table 7.

Puerto Rico—Table 18

Data displayed in this table are consistent within each column, but not between columns. Each item is displayed based on the number of *"farms with"* the specified number of animals of that group. For example, *farms with* 1 or 2 *total* hogs and pigs and the *number* of total hogs and pigs on these farms are shown in columns 1 and 2, line 2, of this table. *Farms with* 1 or 2 hogs and pigs *less than 6 months old* and the *number* of hogs and pigs less than 6 months old on these farms are shown in columns 3 and 4, line 2, of this table.

Puerto Rico—Table 20

Farms reporting and cuerdas of crops *"planted or ready to be planted"* as of the time of enumeration is shown here. (See appendix A, section 5, topic related to crops.)

Due to intercropping and double cropping, the sum of *"cuerdas"* may be greater than total cropland.

Puerto Rico—Table 21

Farms with sales of less than $1,200 are not included. (See note for Puerto Rico—table 9.)

Puerto Rico—Table 28

This *"Summary by Type of Farm by Economic Class"* is shown only for those types of farm which include a sufficient number of farms to preclude unnecessary blank data cells and excessive deletions of data to avoid disclosure of information related to individual farms.

Municipio—Table 9

Income from sales of *"fruits and nuts"* includes that of pineapple.

Income from sale of *"other agricultural products"* includes that of nursery and greenhouse products.

Tabla 10 para Municipio

La información para el *1964* se basa en una muestra de fincas.

Tabla 39 para Municipio

Véase información en la tabla 9 para municipio.

Otras Notas

Debido a la poca disposición a contestar y/o a mala interpretación, fue necesario eliminar de esta publicación toda la data tabulada relacionada a *"hipotecas, escrituras de fideicomiso, o contratos de compra-venta"* según se incluye en la pregunta 5 de la sección 1 del cuestionario.

La información del censo de 1964 concerniente a árboles dispersos en cosechas frutales no se incluye en este informe. Los árboles dispersos han sido convertidos a equivalente de cuerdas y sumadas con las cuerdas informadas.

El tipo de finca "Granos y Productos Farináceos" al cual se hace mención en este censo, es equivalente al tipo clasificado como "Frutos menores" en los censos anteriores.

Los "ingresos recibidos relacionados con la finca" incluyen solamente los ingresos recibidos por servicios agrícolas provistos a otros, por servicios recreativos en la finca, y por paga que se recibe por participar en los programas agrícolas auspiciados por el gobierno.

Todas las medidas de terreno son informadas y tabuladas en cuerdas y "centésimos." Estos datos son redondeados a solamente cuerdas al publicanse. Por esto, usted notará discrepancias entre lo anotado en la partida "total" y la suma de los componentes de ese total.

Municipio—Table 10

Data for *1964* is based on a sample of farms.

Municipio—Table 39

See notes for Municipio—table 9.

Other Notes

Real estate mortgages, deeds of trusts, or land purchase contracts.—Due to reluctance to report such and/or misinterpretation, it was necessary to eliminate from this publication all tabulation related to *"real estate mortgages, deeds of trusts, or land purchase contracts"* as included in question 5 of the report form.

Data from the 1964 census questions concerning scattered fruit and nut trees are not separately shown in this publication. The scattered trees have been converted to cuerda equivalents and summed with the cuerdas reported.

The "Grains and farinaceous crops" type of farm mentioned in this census is the same as the "minor crop" type of previous censuses.

The "farm income from farm-related source" includes only the income received from agricultural services provided to others, recreational services on the place, and the payments received for participation in government farm programs.

All land measures are reported and tabulated in cuerdas and "centesimos." These figures are rounded to whole cuerdas for publication. Therefore, frequent discrepancies will appear between a "total" land-measure entry and the sum of the components of that total.

Apéndice B. Ilustraciones
Appendix B. Illustrations

página
page

Forma Regular (A1PR) ____ **B-3**
Regular Form (A1PR) ____ **B-11**

Forma Corta (A2PR) ____ **B-19**
Short Form (A2PR) ____ **B-23**

Folleto de Instrucciones ____ **B-27**
Instruction Leaflet ____ **B-49**

Lista de Operaciones Agrícolas sin Unidades de Vivienda ____ **B-70**
Lists of Agriculture Operations Without Housing Units ____ **B-71**

Registro de Direcciones ____ **B-72**
Address Register ____ **B-74**

Forma Regular A1PR

Número del Negociado del Presupuesto 41-S69074; Expira Diciembre 1970

FORMA 69-A1PR
(9-12-69)

DEPARTAMENTO DE COMERCIO
DE LOS ESTADOS UNIDOS
NEGOCIADO DEL CENSO

Identificación del Cuestionario

Número del DE	Número de serie de la UV	USO DEL CENSO

Número de serie de la Finca: F

Municipio

Barrio

CENSO DE AGRICULTURA – 1970

Puerto Rico – Forma Regular

La contestación a esta encuesta es requerida por ley del Congreso de los Estados Unidos (U.S.C., Título 13). Por la misma ley, su informe al Negociado del Censo es confidencial. Este informe puede ser usado solamente para propósitos estadísticos. La ley provee también para que las copias de este informe que usted guarde en su archivo personal sean inmunes a proceso legal.

Nombre y dirección del operador

Nombre	Inicial o segundo nombre	Apellidos

Apartado postal, ruta y apartado rural, calle y número

Barrio (si es necesario)

Ciudad o pueblo | ZIP code

USO DEL CENSO SOLAMENTE

010	011	012	013		
	1				

Instrucciones . . .

Haga el favor de completar y devolver a la Oficina del Censo en Puerto Rico esta forma en el sobre adjunto.

Cuando proceda a llenar esta forma, haga el favor de leerse las instrucciones incluídas en este sobre.

Utilice registros si los tiene. Si no, conteste lo mejor que pueda.

Si la respuesta es "No" o "Ninguna," esté seguro de marcar con una (X) el encasillado apropiado.

Haga el favor de contestar todas las preguntas que aplican al caso; de otra manera tendremos que visitarle para poder acabar de llenar el cuestionario. Cuando sea necesario anotar parte de una cuerda, use números enteros bajo el título de "Centésimos;" nunca anote fracciones o decimales.

Sección 1 – TOTAL DE CUERDAS OPERADAS en el 1969, TENENCIA Y VALOR DEL TERRENO

		Cuerdas	Cent.	Su estimado del valor actual de estas cuerdas y de los edificios en ellas *NO INFORME CENTAVOS* Dólares	Centavos
1. Terreno propio, o que operaba como administrador asalariado	Ninguno ☐	014		015 $	
2. Terreno que arrendaba **de otros** – *Incluye fincas que trabajaba a medias y terreno que usaba sin tener que pagar por su uso.*	Ninguno ☐	016		017 $	
3. Terreno que arrendaba **a otros** – *Incluye terreno que subarrendaba y fincas que daba a otros a trabajar a medias.*	Ninguno ☐	018		019 $	
4. **TOTAL DE CUERDAS** – ***SUME las cuerdas que eran de su propiedad o administraba (pregunta 1), a las cuerdas rentaba de otros (pregunta 2); entonces RESTE las cuerdas que arrendaba a otros (pregunta 3), y anote su respuesta en este espacio*** →		020		{ **Estas son las CUERDAS para este informe censal de "ESTE LUGAR"**	

5. ¿Había alguna hipoteca, escritura de fideicomiso, o contrato de compra-venta sobre los terrenos y edificios que poseía? . . . . . 022 1 ☐ Sí 2 ☐ No

6. ¿Cuántas personas arrendaron terrenos de usted en el 1969? – *Incluya aquellos que trabajaron una finca a medias o usaron el terreno sin pagar renta por su uso.* . . . . . Ninguno ☐ 023 _____ Personas

7. ¿Cuántas cuerdas que arrendaba de otros (pregunta 2) las subarrendó a otros? . . . . . Ninguno ☐ 024

Cuerdas	Cent.

8. Si arrendaba terrenos DE OTROS, dé la siguiente información para cada uno de los dueños del terreno; o si era administrador asalariado, dé la siguiente información sobre el patrono.

Nombre	Dirección postal	Cuerdas	Cent.

IMPORTANTE . . . No siga llenando el resto de este cuestionario si –

a. Todo el terreno que usted poseía o arrendaba, lo tenía arrendado a otra persona

b. No había cultivos ni ganado en el 1969 en el terreno que informó en la pregunta 4, de esta Sección.

Forma Regular A1PR—Continuación

Sección 2 – LOCALIZACION de los terrenos que tenía en el 1969

1. ¿Estaban todos los terrenos agrícolas situados en el Barrio y Municipio indicado en la esquina superior derecha de la primera página?

☐ No – ***Llene esta sección***

☐ Sí – ***Pase a la Sección 3***

Anote en la primera línea el Barrio y el Municipio donde mantenía las operaciones principales; anote luego los Barrios y Municipios adicionales. Si es necesario, continúe en el espacio bajo "Observaciones," en la última página.

	Barrio	Municipio	Cuerdas	Cent.
Barrio y Municipio principal			033	
Otros Barrios y Municipios				
TOTAL DE CUERDAS – *Debe de ser igual al número de cuerdas en la pregunta 4, Sección 1.* →				

Sección 3 – USO del terreno en el 1969

Advertencia: Si el mismo terreno se utilizó para dos o más propósitos, informe ese terreno sólo una vez – en la primera partida listada aquí que cualifica.

El propósito de esta sección es el de distribuir todas las cuerdas de este lugar entre las preguntas de la 1 a la 4 de acuerdo al uso que se le dió al terreno en el 1969.

	Cuerdas	Cent.
1. Terrenos cultivables –		
a. Terreno cosechado – *Incluya todo el terreno del cual se cosecharon productos en el 1969.* . . .	041	
b. Terreno que se utilizó en pastos cultivados y mejorados	042	
c. Otro terreno cultivable – *Incluya terreno de cultivo que estuvo en pasto y que no ha sido incluído anteriormente; terreno en cosechas perdidas; terreno en descanso o en barbecho, etc.*	043	
2. Terrenos en bosques – *Incluya aquí todos los terrenos en bosques y terrenos en montes* –		
a. Terrenos en bosques que se pueden pastar	047	
b. Terrenos en bosques que no se pueden pastar	048	
3. Otro terreno en pasto – *Incluya aquí cualquier otro terreno en pasto que no ha sido incluído anteriormente.*	049	
4. Otros terrenos – *Incluya aquí el terreno que no ha sido incluído anteriormente, tales como, terrenos en edificios, charcas, caminos, terrenos baldíos, etc.*	051	
5. **TOTAL DE CUERDAS EN ESTE LUGAR** – ***SUME las cuerdas anotadas en las preguntas 1 a 4 y anote el total en este espacio*** → *(Este total debe ser igual al total de la pregunta 4 en la Sección 1.)*	052	

Sección 4 – ¿Se REGO algún terreno en este lugar durante el año 1969?

☐ Sí – ***Llene esta sección***

☐ No – ***Pase a la Sección 5***

	Cuerdas	Cent.
1. ¿Cuántas cuerdas de terreno fueron regadas en este lugar durante el año 1969?	054	
2. ¿Cuántas de estas cuerdas fueron regadas por –		
a. Sistema de riego público?	059	
b. Sistema de riego privado?	060	

Sección 5 – ¿Se cosechó alguna CAÑA DE AZUCAR en este lugar en el 1969, o tiene usted alguna caña de azúcar sembrada ahora?

☐ Sí – ***Llene esta sección***

☐ No – ***Pase a la Sección 6***

	Cuerdas cosechadas en el 1969 (1)		Cantidad cosechada en el 1969 (2)	Cuerdas abonadas en el 1969 (3)		Cuerdas sembradas o preparadas a sembrarse ahora (4)	
	Cuerdas	Cent.	Ton.	Cuerdas	Cent.	Cuerdas	Cent.
1. Gran cultura	143		1	2		3	
2. Primavera	144		1	2		3	
3. Retoños	145		1	2		3	
4. Quedada en pié	146		1	2		3	

	Cuerdas	Cent.
5. ¿Cuántas cuerdas en caña de azúcar fueron regadas en el 1969?	148	

Sección 6 – ¿Se cosechó algún TABACO, PIÑA, o CAFE en este lugar en el 1969, o tiene usted alguno sembrado ahora?

☐ Sí – ***Llene esta sección***

☐ No – ***Pase a la Sección 7***

	Cuerdas cosechadas en el 1969 (1)		Cantidad cosechada en el 1969 (2)	Cuerdas abonadas en el 1969 (3)		Cuerdas sembradas o preparadas a sembrarse ahora (4)	
	Cuerdas	Cent.		Cuerdas	Cent.	Cuerdas	Cent.
1. Tabaco	162		1 Lb.	2		3	
2. Piña	168		1 Ton.	2		3	
3. Café	182		1 Lb.	2		3	

4. ¿Cuántas libras de café vendió usted en el 1969?	183	Lb.

Forma Regular A1PR—Continuación

Sección 7 ¿Se cosecharon GRANOS o PRODUCTOS FARINACEOS en este lugar en el 1969, o tiene usted alguno sembrado ahora?

☐ Sí – *Llene esta sección*

☐ No – *Pase a la Sección 8*

	Cuerdas cosechadas en el 1969 (1)		Cantidad cosechada en el 1969 (2)	Cantidad vendida en el 1969 (3)	Cuerdas sembradas o preparadas a sembrarse ahora (4)	
	Cuerdas	Cent.	Lb.	Lb.	Cuerdas	Cent.
1. Maíz	186		1	2	3	
2. Gandures	187		1	2	3	
3. Habichuelas secas	188		1	2	3	
4. Yautías	189		1	2	3	
5. Malangas	222		1	2	3	
6. Yuca	223		1	2	3	
7. Apio	224		1	2	3	
8. Ñames	225		1	2	3	
9. Batatas	226		1	2	3	

Sección 8 – ¿Se cosechó alguna FRUTA en este lugar en el 1969, o tiene usted alguna sembrada ahora?

☐ Sí – *Llene esta sección*

☐ No – *Pase a la Sección 9*

	Cuerdas cosechadas en el 1969 (1)		Cantidad cosechada en el 1969 (2)	Cantidad vendida en el 1969 (3)	Cuerdas sembradas o preparadas a sembrarse ahora (4)	
	Cuerdas	Cent.			Cuerdas	Cent.
1. Mangos	236		1 *Frutas*	2 *Frutas*	3	
2. Papayas	237		1 *Lb.*	2 *Lb.*	3	
3. Cocos	238		1 *Frutas*	2 *Frutas*	3	
4. Aguacates	247		1 *Frutas*	2 *Frutas*	3	
5. Plátanos	258		1 *Cientos de plátanos*	2 *Cientos de plátanos*	3	
6. Guineos	259		1 *Cientos de guineos*	2 *Cientos de guineos*	3	
7. Panapenes	262		1 *Frutas*	2 *Frutas*	3	
8. Guayabas	263		1 *Lb.*	2 *Lb.*	3	
9. Cidras	264		1 *Lb.*	2 *Lb.*	3	
10. Acerolas	265		1 *Lb.*	2 *Lb.*	3	
11. Chinas	273		1 *Frutas*	2 *Frutas*	3	
12. Toronjas	276		1 *Frutas*	2 *Frutas*	3	
13. Limones agrios	278		1 *Frutas*	2 *Frutas*	3	

Sección 9 – ¿Se cosecharon VEGETALES para la venta en este lugar en el 1969, o tiene usted alguno sembrado ahora?

☐ Sí – *Llene esta sección*

☐ No – *Pase a la Sección 10*

	Cuerdas cosechadas en el 1969 (1)		Valor de las ventas en el 1969 *NO INFORME CENTAVOS* (2)		Cuerdas sembradas o preparadas a sembrarse ahora (3)	
	Cuerdas	Cent.	Dólares	Centavos	Cuerdas	Cent.
1. Tomates	310		1 $		2	
2. Pepinillos	312		1 $		2	
3. Habichuelas tiernas	314		1 $		2	
4. Lechugas	316		1 $		2	
5. Pimientos	319		1 $		2	
6. Repollos	321		1 $		2	
7. Berenjenas	342		1 $		2	
8. Calabazas	349		1 $		2	
9. Quimbombó	350		1 $		2	
10. Otros vegetales	354		1 $		2	

Forma Regular A1PR—Continuación

Sección 10 – ¿Tuvo usted algún terreno en PASTOS CULTIVADOS o MEJORADOS en este lugar en el 1969, o tiene sembrado alguno ahora?

☐ Sí – *Llene esta sección*

☐ No – *Pase a la Sección 11*

¿Cuáles de las siguientes yerbas cultivó en este lugar en el 1969?

	Cuerdas para corte solamente (1)		Cuerdas para pastoreo solamente (2)		Cuerdas para corte y pastoreo (3)	
	Cuerdas	Cent.	Cuerdas	Cent.	Cuerdas	Cent.
1. Malojillo	358		1		2	
2. Guinea	359		1		2	
3. Merker	360		1		2	
4. Pangola	361		1		2	
5. Yaraguá	362		1		2	
6. Millo (sorghums)	363		1		2	
7. Yerba elefante	364		1		2	
8. Otras yerbas cultivables	365		1		2	

	Abonadas		Regadas	
	Cuerdas	Cent.	Cuerdas	Cent.
9. Del total de terreno en pastos cultivados y mejorados en el 1969, ¿cuántas cuerdas fueron abonadas y cuántas fueron regadas?	366		367	

	Cuerdas	Cent.
10. ¿Cuántas cuerdas en pastos cultivados y mejorados hay sembradas o preparadas para ser sembradas en este lugar?	368	

Sección 11 – ¿Tenía usted sembradas PLANTAS ORNAMENTALES o DE FLORES o GRAMA PARA CESPED para la venta, o se vendió alguna de éstas de este lugar en el 1969?

☐ Sí – *Llene esta sección*

☐ No – *Pase a la Sección 12*

¿Cuánto tenía dedicado a –

	Pie cuadrado bajo techo	Cuerdas	Cent.
1. Grama para césped?		372	
2. Plantas ornamentales?	377	378	
3. Flores?	400	401	

Sección 12 – ¿Se cosechó algún OTRO PRODUCTO AGRICOLA en este lugar en el 1969?

☐ Sí – *Llene esta sección*

☐ No – *Pase a la Sección 13*

	Cuerdas cosechadas en el 1969	
	Cuerdas	Cent.
1. Todos los otros productos, TOTAL	439	

FAVOR DE LEER . . . Las contestaciones que usted dé en las secciones 13 a 16, cubrirán la información que se necesita sobre el ganado y aves en este lugar, sean propiedad suyos o de otra persona. Informe como vendido en el 1969 el ganado y las aves que fueron alimentadas por contrato y que fueron llevadas de este lugar en el 1969.

Sección 13 – ¿Tiene usted o cualquiera otra persona, GALLINAS, POLLONAS, GALLOS, POLLOS, PAVOS, o cualquiera otra ave en este lugar, o se vendió alguna de este lugar en el 1969?

☐ Sí – *Llene esta sección*

☐ No – *Pase a la Sección 14*

	Número que había en este lugar el 15 de marzo de 1970 (1)	Número vendido en el 1969 *(Incluya las aves que fueron alimentadas a base de contrato y se las llevaron de este lugar en el 1969.)* (2)
1. Gallinas, pollonas y gallos –		
a. Gallinas y pollonas que han empezado a poner – *No incluya las pollonas que se crían para venderse.*	455	456
b. Pollonas – *Incluya las que se crían para venderse.*	457	458
c. Gallos	459	460
2. Pollos	461	462
3. Pavos de todas las edades	465	466
4. Palomas	467	468
5. Guineas	469	470

6. Docenas de huevos vendidas en el 1969	473	*Docenas*

Forma Regular A1PR—Continuación

Sección 14 – ¿Tiene usted o cualquiera otra persona algún GANADO VACUNO en este lugar, o se vendió alguno de este lugar en el 1969?

☐ Sí – *Llene esta sección*

☐ No – *Pase a la Sección 15*

	Número en este lugar el 15 de marzo de 1970
1. Ganado vacuno – *NO INCLUYA LOS BUEYES, éstos están incluídos bajo "Otro Animal de la Finca" en la Sección 16. (Debe ser igual al total de a, b, y c.)*	480
a. Vacas – *Incluya las vacas que no están en producción de leche (horras), y las novillas de primera parición.*	481
b. Novillas, becerras y becerritas – *No incluya las novillas de primera parición.*	482
c. Toros, novillos, becerros y becerritos – *No incluya bueyes.*	483
2. Vacas de raza lechera – Del total de vacas en este lugar, ¿cuántas eran de raza lechera? – *Incluya las vacas horras y las novillas de primera parición.*	Número de vacas de raza lechera en este lugar el 15 de marzo de 1970 484
3. Litros de leche vendidos en el 1969	Litros 485
4. Ganado vacuno de este lugar vendido en el 1969 – *Incluya aquellos que fueron alimentados por contrato y se los llevaron de este lugar en el 1969.*	Número vendido
a. Becerros y becerras vendidas	486
b. Otro ganado vacuno vendido	488

Sección 15 – ¿Tiene usted o cualquiera otra persona CERDOS o CERDITOS en este lugar, o se vendió alguno en el 1969?

☐ Sí – *Llene esta sección*

☐ No – *Pase a la Sección 16*

	Número en este lugar el 15 de marzo de 1970
1. Cerdos de todas las edades y sexo *(Debe ser igual al total de a y b.)*	490
a. Menores de seis meses de edad	491
b. De seis meses o más de edad	492
2. De los de seis meses o más de edad, ¿cuántas son cerdas paridoras?	493 Número
3. Cerdos y cerditos vendidos en el 1969	Número vendido 495

Sección 16 – ¿Tiene usted o alguna otra persona algún OTRO ANIMAL DE LA FINCA en este lugar, o se vendió alguno en el 1969?

☐ Sí – *Llene esta sección*

☐ No – *Pase a la Sección 17*

	Número en este lugar el 15 de marzo de 1970 (1)	Número vendido en el 1969 (2)
1. Caballos de carrera	510	511
2. Otros caballos, de todas las edades y sexo	512	513
3. Mulas y burros, de todas las edades	514	515
4. Bueyes	516	517
5. Ovejas, de todas las edades y sexo	518	519
6. Cabros, de todas las edades y sexo	520	521
7. Colmenas de abejas y miel de abejas vendida	522	523 Lb. de miel
8. Conejos	526	527
9. Otros – *Especifique* _____	530	531

Forma Regular A1PR—Continuación

Sección 17 – MAQUINARIA, EDIFICIOS y EQUIPO AGRICOLA en este lugar el 15 de marzo de 1970.
Incluya todo el equipo especificado, sea o no de su propiedad, con tal que funcione bien.

De lo siguiente, ¿cuántos tenía en este lugar el 15 de marzo de 1970?		Número
1. Jeeps o camionetas	570	
2. Camiones	571	
3. Tractores de rueda	572	
4. Tractores de oruga	573	
5. Carretones (carretas impulsadas por tractores)	574	
6. Llenadoras de caña *(No incluya las grúas.)*	575	
7. Cortadoras de caña	576	
8. Despulpadoras de café	577	
9. Correderas	578	
10. Secadoras mecánicas de café	579	
11. Ordeñadoras mecánicas	580	
12. Tanques para enfriar leche	581	
13. Salas de ordeño	582	
14. Charcas (lagos artificiales)	583	
15. Silos	584	
16. Ranchos para tabaco	585	
17. Edificios para almacenaje (almacenes)	586	
18. Casitas o ranchos para aves	587	
19. Establos para el ganado	588	
20. Casas de agregados	589	
21. Casas para otros empleados de la finca	590	

Sección 18 – ¿Se empleó en el 1969 algún obrero agrícola para hacer trabajo en la finca (no incluya a empleados contratados por otros los cuales le hicieron trabajo a usted), o vivía alguna familia de agregado o trabajaba algún medianero en este lugar para el 15 de marzo de 1970?

☐ Sí – *Llene esta sección*

☐ No – *Pase a la Sección 19*

			Número
1. Entre los obreros agrícolas empleados, ¿cuántos trabajaron en este lugar –	a. 150 días o más?	600	*Número de trabajadores*
	b. Menos de 150 días?	601	*Número de trabajadores*
2. ¿Cuántas familias de agregados vivían en este lugar el 15 de marzo de 1970?		602	*Número de familias*
3. ¿Cuántos medianeros trabajaban en este lugar el 15 de marzo de 1970?		603	*Número de medianeros*

		Cuerdas	Cent.
4. ¿Cuántas cuerdas eran cultivadas por estos medianeros?	604		

Sección 19 – INSECTICIDAS, YERBICIDAS, FUNGICIDAS, OTROS PESTICIDAS, CAL y OTROS PRODUCTOS QUIMICOS usados en este lugar en el 1969.

Incluya los comprados por usted, el dueño del terreno, o por otras personas si se ha contratado la aplicación. Por cada renglón enumerado, informe el número de cuerdas sólo una vez, pero informe el costo de todos los productos usados en estas cuerdas durante el año 1969.

	Toneladas usadas (1)	Cuerdas en los cuales fueron usados (2) Cuerdas	Cent.	Costo estimado (No incluya el costo de aplicarse) NO INFORME CENTAVOS (3) Dólares	Centavos
1. Cal *(No incluya yeso o cal usada para saneamiento.)*	610	611		612 $	
2. Productos químicos que se usan para asperjar, rociar, fumigar, etc. (en polvo, líquido o en estado gaseoso) para controlar –		613		614 $	
a. Los insectos en pastos cultivados y mejorados		615		616 $	
b. Los insectos en otras cosechas (caña de azúcar, café, tabaco, piña, vegetales, árboles frutales, etc.)		617		618 $	
c. Los nemátodos en las cosechas		619		620 $	
d. Las enfermedades de las cosechas y de los huertos (añublo, tizón, manchas, moho, etc.)		621		622 $	
e. La maleza y las malas yerbas en los cultivos		623		624 $	
f. La maleza o matorrales en el pasto		625		625 $	
3. Productos químicos usados para deshojar, o para controlar el crecimiento de cultivos o la producción de frutas				627 $	
4. Gastos en el control de insectos y enfermedades que afectan al ganado y a las aves					

Forma Regular A1PR—Continuación

Sección 20 – GASTOS de la finca en el 1969

Incluya su mejor estimado de gastos costeados por usted y/o por otros (propietario, contratista, comprador, etc.) en cosechas, ganado o productos de ganado que se produjeron en este lugar.

	NO INFORME CENTAVOS Dólares	Centavos
1. En comprar ganado y aves – ganado vacuno, cerdos, cerditos, cabros, caballos, gallinas, pollitos, pollonas, etc.	630 $	
2. En alimento para ganado y aves – granos, heno, ensilaje, alimentos mezclados, concentrados, etc.	631 $	
3. En comprar semillas, bulbos, plantas y arbolitos	640 $	
4. En comprar abonos comerciales	641 $	
5. En gasolina y otros productos de petróleo comprados para el uso del negocio de la finca – Aceite Diesel, LP gas, butano, propano, gas, kerosina, aceite combustible, aceite de motor, grasa, etc. *(No incluya los gastos en estos productos para el uso de la vivienda o el automóvil de la familia.)*	642 $	
6. En jornales y salarios a empleados y obreros de la finca – *Incluya todo el dinero que pagó en efectivo por trabajo en la finca, incluyendo pagos a miembros de la familia, y pagos por Seguro Social. (No incluya trabajo doméstico, ni trabajo por contrato.)*	647 $	
7. En trabajo por contrato – *Incluya gastos relacionados principalmente por labores agrícolas a base de contratos hechos con un contratista, corporación, cooperativa, etc.*	648 $	
8. En alquiler de maquinaria y en trabajo hecho según pedido (customwork) tales como arado, sembrado, cosechado, preparación de silos, rociado y pulverizado de productos químicos, etc.	649 $	
9. En productos químicos agrícolas – *Sume los dólares informados en la Sección 19 y anote el total aquí.*	650 $	
10. Otros gastos de la finca – *Incluya el costo actual de operación y depreciación, impuestos, intereses, pago por arrendamiento de terrenos, seguros, reparaciones, etc. en el negocio de la finca. (No incluya los gastos relacionados con la vivienda o el automóvil de la familia.)*	651 $	
11. **TOTAL DE GASTOS de la finca – *SUME los dólares anotados en las preguntas 1 a la 10 y anote aquí el total*** →	652 $	

Sección 21 – VALOR EN EL MERCADO, antes de descontar los impuestos y gastos de los productos agrícolas vendidos de este lugar en 1969 – cosechas, ganado, productos derivados, etc.

Valor de las ventas en el 1969 de –	NO INFORME CENTAVOS Dólares	Centavos
1. Caña de azúcar	660 $	
2. Tabaco	661 $	
3. Café	662 $	
4. Piña	663 $	
5. Granos y productos farináceos – *No incluya plátanos ni guineos; se incluyen en la partida 7.*	664 $	
6. Vegetales (hortalizas)	665 $	
7. Frutas – cocos, chinas, toronjas, plátanos, guineos, papayas, cidras, aguacates, acerolas, etc.	666 $	
8. Aves y productos derivados – pollos para carne, gallinas, huevos, pavos, etc.	667 $	
9. Productos derivados del ganado vacuno – leche, queso, etc. *(No informe la leche de cabra aquí; se incluye en la partida 13.)*	668 $	
10. Ganado vacuno de raza de leche	669 $	
11. Otro ganado vacuno	670 $	
12. Cerdos, ovejas, y cabros	671 $	
13. Otros animales y sus productos – caballos, mulas, abejas, miel, leche de cabra, etc. – *Especifique* _____	672 $	
14. Productos de semilleros y viveros vendidos	673 $	
15. Otros productos agrícolas vendidos – madera, heno, forrage, ensilaje, etc.	674 $	
16. **TOTAL DEL VALOR EN EL MERCADO de todos los productos agrícolas vendidos antes de descontar los impuestos y gastos – *SUME los dólares informados para las preguntas 1 a la 15 y anote aquí el total*** →	675 $	

Forma Regular A1PR—Continuación

Sección 22 – SALARIOS recibidos en el 1969 RELACIONADOS CON LA FINCA

	NO INFORME CENTAVOS Dólares	Centavos
1. Por servicios agrícolas provistos a otros – Por ejemplo: arando, sembrando, fumigando, cosechando, preparación de productos para venderse en el mercado, etc.	680 $	
2. Por servicios recreativos – Por ejemplo: proveyendo facilidades de caza, pesca, jiras, campamento, casa de huéspedes, posadas u otras actividades recreativas que se ofrecen en el lugar	681 $	
3. Paga que recibe por participar en los programas agrícolas auspiciados por el gobierno *(No incluya préstamos amortizables.)*	682 $	

Sección 23 – Tipo de ORGANIZACION de la finca

1. Marque con una (X) el encasillado que describe el tipo de organización de esta finca.

690

1 ☐ Finca individual o de familia – *No incluya las sociedades ni las corporaciones de familia.*

2 ☐ Sociedad – *Incluya las sociedades de familia.*

3 ☐ Corporación – *Incluya las corporaciones de familia. (No incluya cooperativas ni corporaciones del gobierno.)*

4 ☐ Corporaciones o agencias del gobierno

5 ☐ Otra – *Especifique*

Por ejemplo: Sucesión, fideicomiso, cooperativa, etc.

Sección 24 – CARACTERISTICAS DEL OPERADOR DE LA FINCA

Todas estas preguntas se relacionan a la persona que opera esta finca.

1. ¿Vive usted (el operador) en estos terrenos? 691 ..... 1 ☐ Sí 2 ☐ No

2. ¿En que año empezó usted a operar estos terrenos? 692 ..... _____ Año

3. ¿Cuántos años cumplió usted en su último cumpleaños? 693 ..... _____ Años de edad

4. ¿Cuál es su ocupación principal? *Marque con una (X) el encasillado apropiado.* 694 ..... 1 ☐ Agrícola 2 ☐ No-agrícola

5. ¿Cuántos días trabajó usted fuera de este lugar en el 1969? *Marque con una (X) el encasillado apropiado.*

695
1 ☐ Ninguno
2 ☐ 1–24
3 ☐ 25–49
4 ☐ 50–74
5 ☐ 75–99
6 ☐ 100–149
7 ☐ 150–199
8 ☐ 200 días o más

Sección 25 – FIRMA DE LA PERSONA QUE LLENO ESTE INFORME Y FECHA CUANDO SE LLENO: Favor de verificar las anotaciones antes de firmar.

Número del teléfono 701

Nombre_____ 700 Fecha_____

OBSERVACIONES – Si es necesario usar papel adicional, adhiera éste aquí. Haga cualquier observación que sea necesaria en relación a esta finca, o sobre el dueño u operador, o en relación a los productos agrícolas que se cultivan en la misma. Anote el nombre de la finca si es conocida por algún nombre.

Regular Form A1PR

Budget Bureau No. 41-S69074, Approval Expires December 1970

FORM 69-A1PR
(9-12-69)

U.S. DEPARTMENT OF COMMERCE
BUREAU OF THE CENSUS

Questionnaire Identification

E.D. Number	HU serial No.	CENSUS USE ONLY

Farm serial number | F

Municipio

Barrio

CENSUS OF AGRICULTURE – 1970

Puerto Rico – Regular Form

Response to this inquiry is required by law (Title 13, U.S. Code). By the same law your report to the Census Bureau is confidential. It may be seen only by sworn Census employees and may be used only for statistical purposes. The law also provides that copies retained in your files are immune from legal process.

Operator's name and address

First name	Middle name or initial	Surname

P.O. Box, R.F.D. and box number, number and street

Barrio (if needed)

City or town | ZIP code

CENSUS USE ONLY

010	011	012	013		
	1				

Please read . . .

Please complete and return this form in the envelope provided, to the Census office in Puerto Rico.

Please read the instructions included in the envelope as you proceed with the filling of this form.

Use records if you have them. If not, please give the best answers you can.

If an answer is "No" or "None," be sure to mark (X) the proper box.

Please answer all questions that apply, otherwise we may have to call on you for missing answers.

When you need to report part of a cuerda, write in whole numbers under "Centesimos," (Cent.) never in fractions or decimals.

Section 1 – ACREAGE in 1969, OWNERSHIP, and LAND VALUE

		Cuerdas	Cent.	Your estimate of the current market value of these cuerdas and the buildings on them (CENTS NOT REQUIRED) Dollars	Cents
1. Land owned or operated as a salaried manager	None ☐	014		015 $	
2. Land rented or leased from others – *Include farms worked on shares and land used rent free*	None ☐	016		017 $	
3. Land rented or leased to others – *Include land subleased and farms worked on shares by others*	None ☐	018		019 $	
4. **TOTAL CUERDAS – ADD *cuerdas owned (item 1) to cuerdas rented (item 2), then SUBTRACT cuerdas rented to others (item 3), and enter your answer in this space.*** →		020		**These are the CUERDAS in "THIS PLACE" for this census report**	

5. Were there any real estate mortgages, deeds of trust, or land purchase contracts on any part of the land and buildings you owned? . . . . . 022 1 ☐ Yes 2 ☐ No

6. How many persons rented or leased land from you in 1969? – *Include those working a farm on shares* . . . . . None ☐ 023 _____ Persons

7. How many cuerdas of the land you rented or leased from others (item 2) did you subrent or sublease to others? – *Include land rented or leased by you which was worked on shares by others* . . . . . None ☐ 024 Cuerdas _____ Cent. _____

8. If you rented land FROM OTHERS, give the following information for each of the landlords; or if you were a salaried manager, give the following information for your employer.

Name	Mailing address	Cuerdas	Cent.

Please read . . .

Do not fill the remainder of this form if –

a. All the land you owned or rented was rented to someone else

b. There were no crops or livestock in 1969 on the land reported in item 4, Section 1.

Regualr Form A1PR—Continued

Section 2 – LOCATION of agricultural activity in 1969

1. Are all of your agricultural operations located in the Barrio and Municipio shown in the upper right corner of the first page?

☐ No – ***Complete this section***

☐ Yes – ***Go to Section 3***

Write name and cuerdas for principal Barrio and Municipio on the first line; write names and cuerdas for additional barrios and municipios in spaces provided. If necessary, continue in "Remarks" on the last page.

	Name of Barrio	Municipio	Cuerdas	Cent.
Principal Barrio and Municipio			033	
Other Barrios and Municipios				
TOTAL CUERDAS *(Must equal cuerdas in item 4, Section 1)*				

Section 3 – Land USE in 1969

Reminder: If the same land was used for two or more purposes, report that land only once – in the first item that applies.

The purpose of this section is to distribute all cuerdas in this place among items 1 through 4.

	Cuerdas	Cent.
1. Cropland		
a. Cropland harvested – *Include all land from which crops were harvested.*	041	
b. Cropland used for cultivated and improved pasture	042	
c. Other cropland – *Include uncultivated cropland pasture, crop failure, idle and fallow cropland, etc.*	043	
2. Woodland – *Include all woodlots and timber tracts and cutover and deforested land with young timber growth.*	047	
a. Woodland pastured	048	
b. Woodland not pastured	049	
3. Other pastureland and rangeland – *Include any pasture other than cropland pasture and woodland pasture*	051	
4. All other land – *Include any land not reported above, such as land in house lots, barn lots, ponds, roads, wasteland, etc.*	052	
5. **TOTAL CUERDAS in this place – *ADD the cuerdas in items 1 through 4 and enter the total in this space.*** *(This total should be the same as the total in item 4, Section 1.)*		

Section 4 – Was any LAND in this place IRRIGATED at any time during 1969?

☐ Yes – ***Complete this section***

☐ No – ***Go to Section 5***

	Cuerdas	Cent.
1. How many cuerdas of land in this place were irrigated at any time in 1969?	054	
2. How many of these cuerdas were irrigated by –		
a. A public system?	059	
b. A private system?	060	

Section 5 – Was any SUGARCANE harvested on this place in 1969, or do you have any planted now?

☐ Yes – ***Complete this section***

☐ No – ***Go to Section 6***

	Cuerdas harvested in 1969 (1)		Quantity harvested in 1969 (2)	Cuerdas fertilized in 1969 (3)		Cuerdas planted or ready to be planted (4)	
	Cuerdas	Cent.	Tons	Cuerdas	Cent.	Cuerdas	Cent.
1. Gran cultura	143		1	2		3	
2. Primavera	144		1	2		3	
3. Retoños	145		1	2		3	
4. Quedada	146		1	2		3	

	Cuerdas	Cent.
5. How many cuerdas of sugarcane were irrigated in 1969?	148	

Section 6 – Was any TOBACCO, PINEAPPLE, or COFFEE harvested on this place in 1969 or do you have any planted now?

☐ Yes – ***Complete this section***

☐ No – ***Go to Section 7***

	Cuerdas harvested in 1969 (1)		Quantity harvested in 1969 (2)	Cuerdas fertilized in 1969 (3)		Cuerdas planted or ready to be planted (4)	
	Cuerdas	Cent.		Cuerdas	Cent.	Cuerdas	Cent.
1. Tobacco	162		1 Lb.	2		3	
2. Pineapple	168		1 Tons	2		3	
3. Coffee	182		1 Lb.	2		3	

4. How many pounds of coffee were sold from this place in 1969?	183	Lb.

Regular Form A1PR—Continued

Section 7 – Were any GRAINS or FARINACEOUS CROPS harvested on this place in 1969, or do you have any planted now?

☐ Yes – *Complete this section*

☐ No – *Go to Section 8*

	Cuerdas harvested in 1969 (1)		Quantity harvested in 1969 (2)	Quantity sold in 1969 (3)	Cuerdas planted or ready to be planted (4)	
	Cuerdas	Cent.	Pounds	Pounds	Cuerdas	Cent.
1. Corn	186		1	2	3	
2. Pigeon peas	187		1	2	3	
3. Beans, dry	188		1	2	3	
4. Taniers	189		1	2	3	
5. Dasheens	222		1	2	3	
6. Cassava	223		1	2	3	
7. Celeriac	224		1	2	3	
8. Yams	225		1	2	3	
9. Sweet potatoes	226		1	2	3	

Section 8 – Were any FRUITS harvested on this place in 1969, or do you have any planted now?

☐ Yes – *Complete this section*

☐ No – *Go to Section 9*

	Cuerdas harvested in 1969 (1)		Quantity harvested in 1969 (2)	Quantity sold in 1969 (3)	Cuerdas planted or ready to be planted (4)	
	Cuerdas	Cent.			Cuerdas	Cent.
1. Mangos	236		1 *Fruits*	2 *Fruits*	3	
2. Papayas	237		1 *Lb.*	2 *Lb.*	3	
3. Coconuts	238		1 *Fruits*	2 *Fruits*	3	
4. Avocados	247		1 *Fruits*	2 *Fruits*	3	
5. Plantains	258		1 *Hundreds of plantains*	2 *Hundreds of plantains*	3	
6. Bananas	259		1 *Hundreds of bananas*	2 *Hundreds of bananas*	3	
7. Breadfruit	262		1 *Fruits*	2 *Fruits*	3	
8. Guavas	263		1 *Lb.*	2 *Lb.*	3	
9. Citrons	264		1 *Lb.*	2 *Lb.*	3	
10. West Indies cherries	265		1 *Lb.*	2 *Lb.*	3	
11. Oranges	273		1 *Fruits*	2 *Fruits*	3	
12. Grapefruit	276		1 *Fruits*	2 *Fruits*	3	
13. Limes	278		1 *Fruits*	2 *Fruits*	3	

Section 9 – Did you harvest any VEGETABLES for sale on this place in 1969, or do you have any planted for sale now?

☐ Yes – *Complete this section*

☐ No – *Go to Section 10*

	Cuerdas harvested in 1969 (1)		Value of sales in 1969 *CENTS NOT REQUIRED* (2)		Cuerdas planted or ready to be planted (3)	
	Cuerdas	Cent.	Dollars	Cents	Cuerdas	Cent.
1. Tomatoes	310		1 $		2	
2. Cucumbers	312		1 $		2	
3. String beans	314		1 $		2	
4. Lettuce	316		1 $		2	
5. Peppers	319		1 $		2	
6. Cabbage	321		1 $		2	
7. Eggplants	342		1 $		2	
8. Pumpkins	349		1 $		2	
9. Okra	350		1 $		2	
10. All other vegetables	354		1 $		2	

Regular Form A1PR—Continued

Section 10 – Was any CULTIVATED or IMPROVED PASTURE grown on this place in 1969, or do you have any planted now?

☐ Yes – *Complete this section*

☐ No – *Go to Section 11*

Which of the following grasses did you cultivate on this place in 1969?

	Cuerdas for cutting only (1)		Cuerdas for grazing only (2)		Cuerdas for both cutting and grazing (3)	
	Cuerdas	Cent.	Cuerdas	Cent.	Cuerdas	Cent.
1. Paragrass	358		1		2	
2. Guinea grass	359		1		2	
3. Merker grass	360		1		2	
4. Pangola grass	361		1		2	
5. Molasses grass	362		1		2	
6. Milo (sorghums)	363		1		2	
7. Elephant grass	364		1		2	
8. All other cultivated grasses	365		1		2	

	Fertilized		Irrigated	
	Cuerdas	Cent.	Cuerdas	Cent.
9. Of the total land in cultivated and improved pasture in 1969, how much was fertilized and irrigated?	366		367	

	Cuerdas	Cent.
10. How many cuerdas of cultivated and improved pasture do you have planted or ready for planting on this place?	368	

Section 11 – Did you have any ORNAMENTAL or FLOWERING PLANTS or LAWN GRASS planted for sale, or did you sell any from this place in 1969?

☐ Yes – *Complete this section*

☐ No – *Go to Section 12*

How many square feet or cuerdas did you have in –

	Square feet under glass	Cuerdas	Cent.
1. Lawn grass (sod)?		372	
2. Ornamental plants?	377	378	
3. Flowering plants?	400	401	

Section 12 – Did you harvest any OTHER CROPS on this place in 1969?

☐ Yes – *Complete this section*

☐ No – *Go to Section 13*

	Cuerdas harvested	
	Cuerdas	Cent.
1. All other crops, TOTAL	439	

Please read . . . The answers you give in Sections 13 through 16 will cover the information needed for livestock, poultry, and their products, whether owned by you or someone else. Report livestock and poultry fed on contract or on custom basis as sold, if they were taken off this place in 1969.

Section 13 – Did you or anyone else have any CHICKEN HENS, PULLETS, ROOSTERS, BROILERS, TURKEYS, or OTHER POULTRY on this place or were any sold from this place in 1969?

☐ Yes – *Complete this section*

☐ No – *Go to Section 14*

	Number on this place on March 15, 1970 (1)	Total number sold in 1969 *(Include poultry fed on a contract basis and taken from this place)* (2)
1. Chicken hens, pullets, and roosters:		
a. Chicken hens and pullets of laying age – *Do not include started pullets being raised for sale.*	455	456
b. Started pullets – *Include started pullets being raised for sale or sold.*	457	458
c. Roosters	459	460
2. Broilers	461	462
3. Turkeys of all ages	465	466
4. Pigeons	467	468
5. Guineas	469	470

6. Dozens of chicken eggs sold in 1969	473	Dozens

Regular Form A1PR—Continued

Section 14 – Did you or anyone else have any CATTLE or CALVES on this place, or were any sold from this place in 1969?

☐ Yes – *Complete this section*

☐ No – *Go to Section 15*

	Number on this place on March 15, 1970
1. Cattle and calves of all ages – *DO NOT INCLUDE OXEN: they are included in Section 16, OTHER LIVESTOCK. (Must equal total of a, b, and c below.)*	480
a. Cows – *Include dry cows and heifers that had calved*	481
b. Heifers and heifer calves – *Do not include heifers that had calved*	482
c. Bulls, bull calves, steers, and steer calves – *Do not include oxen.*	483

	Number of milk cows on this place on March 15, 1970
2. Milk cows – Of the total cows reported on this place, how many were milk cows? – *Include dry milk cows and milk heifers that had calved*	484

	Quarts
3. Quarts of milk sold in 1969	485

	Total number sold
4. Cattle and calves sold from this place in 1969 – *Include those fed on this place on a contract or custom basis.*	
a. Calves sold	486
b. Cattle other than calves sold	488

Section 15 – Did you or anyone else have any HOGS or PIGS on this place, or were any sold from this place in 1969?

☐ Yes – *Complete this section*

☐ No – *Go to Section 16*

	Number on this place on March 15, 1970
1. Hogs and pigs of all ages *(Must equal total of a and b below.)*	490
a. Less than 6 months old	491
b. 6 months old or older	492

2. Of those 6 months old or older, how many were sows?	493 Number

	Total number sold
3. Hogs and pigs sold from this place in 1969	495

Section 16 – Did you or anyone else have any OTHER LIVESTOCK on this place, or were any sold from this place in 1969?

☐ Yes – *Complete this section*

☐ No – *Go to Section 17*

	Number on this place on March 15, 1970 (1)	Number sold in 1969 (2)
1. Race horses	510	511
2. Other horses	512	513
3. Mules and donkeys of all ages	514	515
4. Oxen	516	517
5. Sheep	518	519
6. Goats	520	521
7. Hives of bees on this place and honey sold	522	523 Lb. of honey
8. Rabbits	526	527
9. All other livestock – *Specify* _____	530	531

Section 17 – MACHINERY, BUILDINGS, and EQUIPMENT on this place on March 15, 1970.
Report all specified equipment, regardless of ownership, provided it is in operating condition.

How many of the following were on this place on March 15, 1970?	Number
1. Jeeps and pick-up trucks	570
2. Motortrucks	571
3. Wheel tractors	572
4. Crawler tractors	573
5. Tractor carts (carts pulled by tractors)	574
6. Sugarcane loaders, not including gruas	575
7. Sugarcane harvest machines	576
8. Coffee pulping machines	577
9. Coffee drying platforms	578
10. Coffee dryers	579
11. Milking machines	580
12. Milk coolers	581
13. Milking parlors	582
14. Farm ponds	583
15. Silos	584
16. Tobacco barns	585
17. Storage buildings	586
18. Poultry buildings	587
19. Livestock barns	588
20. Agregados' houses	589
21. Other employees' houses	590

Section 18 – Was any HIRED WORKER employed to do farm work on this place in 1969, or was any agregado family living or any sharecropper working on this place on March 15, 1970?
(Do not include employees of labor contractors who performed customwork for you.)

☐ Yes – ***Complete this section***

☐ No – ***Go to Section 19***

1. Of the hired workers, how many worked on this place – a. 150 days or more?	600	Number of workers	
1. Of the hired workers, how many worked on this place – b. Less than 150 days?	601	Number of workers	
2. How many agregado families are living on this place?	602	Number of families	
3. How many sharecroppers are working on this place?	603	Number of sharecroppers	

	Cuerdas	Cent.
4. How many cuerdas are cultivated by these sharecroppers?	604	

Section 19 – INSECTICIDES, HERBICIDES, FUNGICIDES, OTHER PESTICIDES, LIME and OTHER CHEMICALS used on this place in 1969.

Include any of these materials paid for by you, your landlord and by custom operators. For each item listed, report cuerdas only once, but report cost of all such materials used on these cuerdas in 1969.

	Tons (1)	Cuerdas on which used (2) Cuerdas	Cent.	Estimated cost (Do not include cost of applying) CENTS NOT REQUIRED (3) Dollars	Cents
1. Lime *(Do not include gypsum or lime for sanitation.)*	610	611		612 $	
2. Sprays, dusts, fumigants, etc. to control –					
a. Insects on cultivated and improved pastures		613		614 $	
b. Insects on other crops (sugarcane, coffee, tobacco, pineapples, vegetables, fruit trees, etc.)		615		616 $	
c. Nematodes in crops		617		618 $	
d. Diseases in crops and orchards (blights, smuts, rusts, etc.)		619		620 $	
e. Weeds or grass in crops – *Include both pre-emergence and post-emergence.*		621		622 $	
f. Weeds or brush in pasture		623		624 $	
3. Chemicals for defoliation or for growth control of crops or thinning of fruit		625		626 $	
4. Expenditures for insect and disease control on livestock and poultry				627 $	

Section 20 – Production EXPENSES for this place in 1969.

Include your best estimate of expenses paid by you as well as by others – your landlord, contractors, buyers, etc. – for crops, livestock or livestock products produced on this place.

		CENTS NOT REQUIRED Dollars	Cents
1.	Livestock and poultry purchased – cattle, calves, hogs, pigs, sheep, lambs, goats, horses, baby chicks, poults, started pullets, etc.	630 $	
2.	Total feed purchased for livestock and poultry – grain, hay, silage, mixed feeds, concentrates, etc.	631 $	
3.	Seeds, bulbs, plants, and trees purchased	640 $	
4.	Commercial fertilizer purchased – all forms	641 $	
5.	Total gasoline and other petroleum fuel and oil purchased for the farm business – Diesel fuel, LP gas, butane, propane, piped gas, kerosene, fuel oil, motor oil, grease, etc. *(Do not include costs for these items used in the family home or automobile.)*	642 $	
6.	Hired farm labor – *Include all money paid in cash for farm labor including payments to family members, and for Social Security taxes. (Do not include housework, customwork, and contract work.)*	647 $	
7.	Contract labor – *Include expenditures primarily for labor, such as harvesting of fruit, vegetables, berries, etc., performed on a contract basis by a contractor, a crewleader, a cooperative, etc.*	648 $	
8.	Machine hire and customwork – *Include expenditures primarily for use of equipment, and for customwork such as plowing, planting, harvesting, silo filling, spraying, dusting, etc.*	649 $	
9.	Agricultural chemicals purchased – *Add dollars reported in Section 19 and enter total here*	650 $	
10.	All other production expenses – *Include current operating expenses and depreciation, taxes, interest, cash rent, insurance, repairs, etc., for the farm business. (Do not include expenses related to the family home or automobiles.)*	651 $	
11.	**TOTAL production expenses – ADD dollars for items 1 through 10 and enter total here** →	652 $	

Section 21 – MARKET VALUE, before taxes and expenses, of agricultural products sold from this place in 1969 – crops, livestock, livestock products, etc.

Include market value of landlord's and contractor's share.

		CENTS NOT REQUIRED Dollars	Cents
1.	Sugarcane	660 $	
2.	Tobacco	661 $	
3.	Coffee	662 $	
4.	Pineapples	663 $	
5.	Other field crops such as grains and farinaceous crops *(Do not include plantains or bananas; they are included in item 7.)*	664 $	
6.	Vegetables	665 $	
7.	Fruits, nuts, and berries – coconuts, oranges, grapefruit, plantains, bananas, papayas, citrons, avocados, West Indies cherries, etc.	666 $	
8.	Poultry and poultry products – broilers, other chickens, eggs, ducks, turkeys, etc.	667 $	
9.	Dairy products such as milk, cheese, etc. – *Report goat dairy products in item 13.*	668 $	
10.	Dairy cattle and calves	669 $	
11.	Other cattle and calves	670 $	
12.	Hogs, sheep, and goats	671 $	
13.	Other livestock and livestock products such as horses, mules, bees, honey, goat dairy products, etc. – *Specify* _____	672 $	
14.	Nursery and greenhouse products sold	673 $	
15.	Other agricultural products sold such as forest products, hay, forage, silage, etc.	674 $	
16.	**TOTAL market value of all agricultural products sold, before taxes and expenses – ADD dollars for items 1 through 15 and enter total here** →	675 $	

Section 22 – FARM-RELATED INCOME received in 1969

Report amount received before taxes and expenses.

		CENTS NOT REQUIRED Dollars	Cents
1.	Customwork and other agricultural services provided for others – plowing, planting, spraying, harvesting, preparation of products for market, etc.	680 $	
2.	Recreational services – providing hunting, fishing, picnicking, camping, boarding and lodging, or other recreational facilities on this place	681 $	
3.	Payments you received for participation in Government farm programs *(Do not include redeemable loans.)*	682 $	

Section 23 – Type of ORGANIZATION

1. Mark (X) the box which best describes this operation.

690

1 ☐ Individual or family farm, excluding partnership and corporation

2 ☐ Partnership, including family

3 ☐ Corporation, including family (Do not include co-ops or Government corporations.)

4 ☐ Government corporations or agency

5 ☐ Other – *Specify* _____ For example: Estate, trust, co-operative, etc.

Section 24 – FARM OPERATOR CHARACTERISTICS

1. Does the operator – the person in charge of the farm operations – live on this place? . . . . . 691 1 ☐ Yes 2 ☐ No

2. Year operator began to operate any part of this place . . . . . 692 _____ Year

3. Operator's age . . . . . 693 _____ Years old

4. What is the operator's main occupation? *Mark (X) the appropriate box.* . . . . . 694 1 ☐ Agricultural 2 ☐ Non-agricultural

5. Number of days operator worked off this place in 1969 – *Include work at a nonfarm job, business or profession, or on someone else's farm. (Do not include exchange work.) – Mark (X) the appropriate box.*

695

1 ☐ None
2 ☐ 1–24 days
3 ☐ 25–49 days
4 ☐ 50–74 days
5 ☐ 75–99 days
6 ☐ 100–149 days
7 ☐ 150–199 days
8 ☐ 200 days or more

Section 25 – SIGNATURE of person filling this report – *Please check your answers, then sign below.*

700

Name_____ Date _____

Telephone number 701

Remarks – This space is for you to make any remarks you feel are necessary about this farm, the owner or operator, or the crops and livestock on it. Give the name of the farm if it is known by any name. Attach separate sheet, if needed.

Forma Corta A2PR

Número del Negociado del Presupuesto 41-S69074; Expira Diciembre 1970

FORMA 69-A2PR (9-12-69)

DEPARTAMENTO DE COMERCIO
DE LOS ESTADOS UNIDOS
NEGOCIADO DEL CENSO

CENSO DE AGRICULTURA – 1970

Puerto Rico – Forma Corta

Identificación del cuestionario

Número del DE	Número de serie de la UV	USO DEL CENSO

Número de serie de la Finca | F

La contestación a esta encuesta es requerida por ley del Congreso de los Estados Unidos (U.S.C., Título 13). Por la misma ley, su informe al Negociado del Censo es confidencial. Este informe puede ser visto solamente por empleados juramentados del Censo, y puede ser usado solamente para propósitos estadísticos.

Municipio

Barrio

Nombre y dirección del operador

Nombre | Inicial o segundo nombre | Apellidos

Apartado postal, ruta y apartado rural, calle y número

Barrio (si es necesario) | Ciudad o pueblo | ZIP code

USO DEL CENSO SOLAMENTE: 010 | 011 **2** | 012 | 013

Sección 1 – TOTAL DE CUERDAS OPERADAS en el 1969 y TENENCIA

		Cuerdas	Cent.
1. Terreno propio	Ninguno ☐	014	
2. Terreno que arrendaba **de otros** – *Incluye fincas que trabajaba a medias y terreno usado sin tener que pagar por su uso*	Ninguno ☐	016	
3. Terreno que arrendaba **a otros** – *Incluye terreno que subarrendaba y fincas que daba a otros a trabajar a medias*	Ninguno ☐	018	
4. **TOTAL DE CUERDAS** – ***SUME las cuerdas que eran de su propiedad (pregunta 1), a las cuerdas rentaba de otros (pregunta 2); entonces RESTE las cuerdas que arrendaba a otros (pregunta 3); y anote su respuesta en este espacio*** →		020	

5. ¿Había alguna hipoteca, escritura de fideicomiso, o contrato de compraventa sobre los terrenos y edificios que poseía? 022 — 1 ☐ Sí 2 ☐ No

6. ¿Cuántas personas arrendaron terrenos de usted en el 1969? – *Incluya aquellos que trabajaron una finca a medias o usaron el terreno sin pagar renta por su uso* Ninguno ☐ 023 _____ Personas

Sección 2 – LOCALIZACION de los terrenos que tenía en el 1969

1. ¿Estaban todos los terrenos agrícolas situados en el Barrio y Municipio indicado en la esquina superior derecha de esta página?

☐ No – ***Llene esta sección*** ☐ Sí – ***Pase a la Sección 3***

Anote en la primera línea el Barrio y el Municipio donde mantiene las operaciones principales. Anote luego los Barrios y Municipios adicionales. Si es necesario, continúe en el espacio bajo "Observaciones," en la última página.

	Barrio	Municipio	Cuerdas	Cent.
Barrio y Municipio principal			033	
Otros Barrios y Municipios				
TOTAL DE CUERDAS — *Debe ser igual al número de cuerdas en la pregunta 4 de la Sección 1.* →				

Sección 3 – USO DEL TERRENO en el 1969

Si el mismo terreno se utilizó para dos o más propósitos, informe este terreno sólo una vez – en la primera partida listada aquí que cualifica.

	Cuerdas	Cent.
1. Terrenos cultivables –		
a. Terreno cosechado – *Incluya todo el terreno del cual se cosecharon productos en el 1969*	041	
b. Terreno que se utilizó en pastos cultivados y mejorados	042	
c. Otro terreno cultivable – *Incluya terreno de cultivo que estuvo en pasto y que no ha sido incluído anteriormente; terreno en cosechas perdidas; terreno en descanso o en barbecho, etc.*	043	
2. Terrenos en bosques – *Incluya aquí todos los terrenos en bosques y terrenos en montes.*	047	
a. Terrenos en bosques que se pueden pastar		
b. Terrenos en bosques que no se pueden pastar	048	
3. Otro terreno en pasto – *Incluya aquí cualquier otro terreno en pasto que no ha sido incluído anteriormente*	049	
4. Otros terrenos – *Incluya aquí el terreno que no ha sido incluído anteriormente, tales como terrenos en edificios, charcas, caminos, terrenos baldíos, etc.*	051	
5. **TOTAL DE CUERDAS** – ***SUME las cuerdas anotadas en las preguntas 1 a 4, y anote el total en este espacio*** → *(Este total debe ser igual al total de la pregunta 4 en la Sección 1.)*	052	

Forma Corta A2PR—Continuación

Sección 4 – ¿Se cosechó alguna CAÑA DE AZUCAR, TABACO, o CAFE en este lugar en el 1969, o tiene usted alguno sembrado ahora?

☐ Sí – *Llene esta sección*
☐ No – *Pase a la Sección 5*

	Cuerdas cosechadas en el 1969 (1)		Cantidad cosechada en el 1969 (2)	Cuerdas abonadas en el 1969 (3)		Cuerdas sembradas o preparadas a sembrarse ahora (4)	
	Cuerdas	Cent.		Cuerdas	Cent.	Cuerdas	Cent.
1. Caña de azúcar	147		1 Ton.	2		3	
2. Tabaco	162		1 Lb.	2		3	
3. Café	182		1 Lb.	2		3	

4. ¿Cuántas libras de café vendió usted en el 1969? 183 Lb.

Sección 5 – ¿Se cosecharon GRANOS O PRODUCTOS FARINACEOS en este lugar en el 1969, o tiene usted alguno sembrado ahora?

☐ Sí – *Llene esta sección*
☐ No – *Pase a la Sección 6*

	Cuerdas cosechadas en el 1969 (1)		Cantidad cosechada en el 1969 (2)	Cantidad vendida en el 1969 (3)	Cuerdas sembradas o preparadas a sembrarse ahora (4)	
	Cuerdas	Cent.	Lb.	Lb.	Cuerdas	Cent.
1. Gandures	187		1	2	3	
2. Habichuelas secas	188		1	2	3	
3. Yautías	189		1	2	3	
4. Ñames	225		1	2	3	
5. Batatas	226		1	2	3	

Sección 6 – ¿Se cosechó alguna FRUTA en este lugar en el 1969, o tiene usted alguna sembrada ahora?

☐ Sí – *Llene esta sección*
☐ No – *Pase a la Sección 7*

	Cuerdas cosechadas en el 1969 (1)		Cantidad cosechada en el 1969 (2)	Cantidad vendida en el 1969 (3)	Cuerdas sembradas o preparadas a sembrarse ahora (4)	
	Cuerdas	Cent.			Cuerdas	Cent.
1. Cocos	238		1 Frutas	2 Frutas	3	
2. Aguacates	247		1 Frutas	2 Frutas	3	
3. Plátanos	258		1 Cientos de plátanos	2 Cientos de plátanos	3	
4. Guineos	259		1 Cientos de guineos	2 Cientos de guineos	3	
5. Chinas	273		1 Frutas	2 Frutas	3	

Sección 7 – ¿Se cosecharon VEGETALES para la venta en este lugar en el 1969 o tiene usted alguno sembrado ahora?

☐ Sí – *Llene esta sección*
☐ No – *Pase a la Sección 8*

	Cuerdas cosechadas en el 1969 (1)		Valor de las ventas en el 1969 *NO INFORME CENTAVOS* (2)		Cuerdas sembradas o preparadas a sembrarse ahora (3)	
	Cuerdas	Cent.	Dólares	Centavos	Cuerdas	Cent.
1. Tomates	310		1 $		2	
2. Pimientos	319		1 $		2	
3. Calabazas	349		1 $		2	
4. Otros vegetales	354		1 $		2	

Sección 8 – ¿Se cosechó algún OTRO PRODUCTO AGRICOLA en este lugar en el 1969?

☐ Sí – *Llene esta sección*
☐ No – *Pase a la Sección 9*

	Cuerdas cosechadas en el 1969	
	Cuerdas	Cent.
1. Todos los otros productos, TOTAL	439	

Sección 9 – ¿Tiene usted o cualquiera otra persona GALLINAS, POLLONAS, GALLOS, POLLOS, o PAVOS en este lugar, o se vendió alguno de éstos en el 1969?

☐ Sí – *Llene esta sección*
☐ No – *Pase a la Sección 10*

	Número en este lugar el 15 de marzo de 1970 (1)	Número vendido en el 1969 (2)
1. Gallinas, pollonas y gallos:		
a. Gallinas y pollonas que han empezado a poner	455	456
b. Pollonas	457	458
c. Gallos	459	460
2. Pollos	461	462
3. Pavos de todas las edades	465	466

Forma Corta A2PR—Continuación

Sección 10 – ¿Tiene usted o cualquiera otra persona algún GANADO VACUNO en este lugar, o se vendió alguno de este lugar en el 1969?

☐ Sí – ***Llene esta sección***
☐ No – ***Pase a la Sección 11***

	Número en este lugar el 15 de marzo de 1970
1. Ganado vacuno de todas las edades – *NO INCLUYA LOS BUEYES; éstos están incluídos en la sección, "Otro Animal de la Finca." (Debe ser igual al total de a, b, y c.)*	480
a. Vacas – *Incluya las vacas que no están en producción de leche (horras) y las novillas de primera parición*	481
b. Novillas, becerras y becerritas – *No incluya las novillas de primera parición.*	482
c. Toros, novillos, becerros y becerritos – *No incluya los bueyes.*	483
2. Vacas de raza lechera – Del total de vacas en este lugar, ¿cuántas eran de raza lechera? – *Incluya las vacas horras y las novillas de primera parición.*	484
	Litros
3. Litros de leche vendidos en el 1969	485
	Número vendido
4. Ganado vacuno de este lugar vendido en el 1969 –	
a. Becerros y becerras vendidas	486
b. Otro ganado vacuno vendido	488

Sección 11 – ¿Tiene usted o cualquiera otra persona CERDOS o CERDITOS en este lugar, o se vendió alguno en el 1969?

☐ Sí – ***Llene esta sección***
☐ No – ***Pase a la Sección 12***

	Número en este lugar el 15 de marzo de 1970
1. Cerdos de todas las edades y sexo *(Debe ser igual al total de a y b.)*	490
a. Menores de seis meses de edad	491
b. De seis meses o más de edad	492
2. De los de seis meses o más de edad, ¿cuántas son cerdas paridoras?	493 Número
	Número vendido
3. Cerdos y cerditos vendidos en el 1969	495

Sección 12 – ¿Tiene usted o cualquiera otra persona algún OTRO ANIMAL DE LA FINCA en este lugar, o se vendió alguno en el 1969?

☐ Sí – ***Llene esta sección***
☐ No – ***Pase a la Sección 13***

	Número en este lugar el 15 de marzo de 1970 (1)	Número vendido en el 1969 (2)
1. Caballos, de todas las edades y sexo	512	513
2. Bueyes	516	517
3. Ovejas, de todas las edades y sexo	518	519
4. Cabros, de todas las edades y sexo	520	521
5. Otros – *Especifique* _____	530	531

Sección 13 – GASTOS de la finca en el 1969

	NO INFORME CENTAVOS Dólares	Centavos
1. En comprar ganado y aves – ganado vacuno, cerdos, cabros, caballos, gallinas, pollitos, etc.	630 $	
2. En alimento para ganado y aves – granos, heno, ensilaje, alimentos mezclados, concentrados, etc.	631 $	
3. En comprar semillas, bulbos, plantas y arbolitos	640 $	
4. En comprar abonos comerciales	641 $	
5. En jornales y salarios a empleados y obreros de la finca – *Incluya todo el dinero que pagó en efectivo por trabajo en la finca, incluyendo pagos a miembros de la familia, y pagos por Seguro Social. (No incluya trabajo doméstico, ni trabajo por contrato.)*	647 $	
6. En productos químicos agrícolas	650 $	
7. Otros gastos de la finca – *Incluya el costo actual de operación y depreciación, impuestos, intereses, pago por arrendamiento de terrenos, seguros, reparaciones, etc. en el negocio de la finca. (No incluya los gastos relacionados con la vivienda o el automóvil de la familia.)*	651 $	
8. **TOTAL de gastos de la finca – *SUME los dólares anotados en las preguntas 1 a 7 y anote aquí el total.*** →	652 $	

Forma Corta A2PR—Continuación

Sección 14 – VALOR EN EL MERCADO, antes de descontar los impuestos y los gastos, de los productos agrícolas vendidos de este lugar en el 1969 – cultivos, ganado, productos derivados, etc.

	NO INFORME CENTAVOS	
	Dólares	Centavos
1. Caña de azúcar	660 $	
2. Tabaco	661 $	
3. Café	662 $	
4. Granos y productos farináceos. *(No incluya plátanos ni guineos; se incluyen en la partida 6.)*	664 $	
5. Vegetales (hortalizas)	665 $	
6. Frutas – cocos, chinas, plátanos, guineos, papayas, acerolas, etc.	666 $	
7. Aves y sus productos derivados – pollos, gallinas, huevos, patos, pavos, etc.	667 $	
8. Productos derivados del ganado vacuno – leche, queso, etc. *(No informe la leche de cabra aquí; se incluye en la partida 12.)*	668 $	
9. Ganado vacuno de raza de leche	669 $	
10. Otro ganado vacuno	670 $	
11. Cerdos, ovejas y cabros	671 $	
12. Otros animales y sus productos – caballos, mulas, abejas, miel, leche de cabras, etc. – *Especifique* _____	672 $	
13. Otros productos agrícolas–madera, heno, forraje, ensilaje, etc.	674 $	
14. **TOTAL del VALOR EN EL MERCADO de todos los productos agrícolas vendidos antes de descontar impuestos y gastos – *SUME los dólares para las preguntas 1 a la 13 y anote aquí el total.*** →	675 $	

Sección 15 – CARACTERISTICAS DEL OPERADOR DE LA FINCA

1. ¿Vive usted (el operador) en estos terrenos? 691 ... 1 ☐ Sí 2 ☐ No

2. ¿En que año empezó usted a operar estos terrenos? 692 ... _____ Año

3. ¿Cuántos años cumplió usted en su último cumpleaños? 693 ... _____ Años de edad

4. ¿Cuál es su ocupación principal? – *Marque con una (X) el encasillado apropiado.*
694
1 ☐ Agrícola 2 ☐ No-agrícola

5. ¿Cuántos días trabajó usted fuera de este lugar en el 1969?
Marque con una (X) el encasillado apropiado.
695
1 ☐ Ninguno 3 ☐ 25–49 5 ☐ 75–99 7 ☐ 150–199
2 ☐ 1–24 4 ☐ 50–74 6 ☐ 100–149 8 ☐ 200 días o más

Sección 16 – Fecha en que se llenó este cuestionario 700

OBSERVACIONES – Haga cualquier observación que sea necesaria en relación a esta finca, o sobre el dueño u operador, o en relación a los productos agrícolas que se cultivan en la misma.

Short Form A2PR

Budget Bureau No. 41-S69074; Approval Expires December 1970

FORM 69-A2PR (9-12-69)

U.S. DEPARTMENT OF COMMERCE
BUREAU OF THE CENSUS

CENSUS OF AGRICULTURE – 1970

Puerto Rico – Short Form

Response to this inquiry is required by law (Title 13, U.S. Code). By the same law your report to the Census Bureau is confidential. It may be seen only by sworn Census employees and may be used only for statistical purposes.

Questionnaire Identification

E.D. Number	HU serial No.	CENSUS USE ONLY

Farm serial number F

Municipio

Barrio

Enter operator's name and address

First name | Middle initial or name | Surnames

P.O. Box, R.F.D. and box No., number and street

Barrio (if needed) | City or town | ZIP code

CENSUS USE ONLY	010	011	012	013			
		2					

Section 1 – ACREAGE in 1969 and OWNERSHIP

		Cuerdas	Cent.
1. Land owned	None ☐	014	
2. Land rented or leased from others – *Include farms worked on shares and land used rent free*	None ☐	016	
3. Land rented or leased to others – *Include land subleased and farms worked on shares by others*	None ☐	018	
4. **TOTAL CUERDAS – ADD cuerdas owned (item 1) to cuerdas rented (item 2), then SUBTRACT cuerdas rented to others (item 3), and enter your answer in this space** →		020	

5. Were there any real estate mortgages, deeds of trust, or land purchase contracts on any part of the land and buildings you own? . . . . . 022 1 ☐ Yes 2 ☐ No

6. How many persons rented or leased land from you in 1969? – *Include those working a farm on shares* . . . . . None ☐ 023 _____ Persons

Section 2 – LOCATION of agricultural activity in 1969

1. Are all of your agricultural operations located in the barrio shown in the upper right corner of the first page?

☐ No – **Complete this section** ☐ Yes – **Go to Section 3**

Write name and cuerdas for principal barrio on the first line; write names and cuerdas for additional barrios in spaces provided. If necessary, continue in "Remarks."

	Name of barrio	Municipio	Cuerdas	Cent.
Principal barrio and municipio			033	
Other barrios and municipios				

Total cuerdas – *Must equal cuerdas in item 4, Section 1.* →

Section 3 – LAND USE in 1969

If the same land was used for two or more purposes, report that land only once – in the first item that applies.

	Cuerdas	Cent.
1. Cropland		
a. Cropland harvested – *Include all land from which crops were harvested.*	041	
b. Cropland used for cultivated and improved pasture	042	
c. Other cropland – *Include uncultivated cropland pasture, crop failure, idle and fallow cropland, etc.*	043	
2. Woodland – *Include here all woodlots and timber tracts and cutover and deforested land with young timber growth*	047	
a. Woodland pastured	048	
b. Woodland not pastured	049	
3. Other pastureland and rangeland – *Include here any pasture other than cropland pasture and woodland pasture*	051	
4. All other land – *Include here any land not reported above such as land in house lots, barn lots, ponds, roads, wasteland, etc.*	052	
5. **TOTAL CUERDAS in this place – ADD the cuerdas in items 1 through 4 and enter the total in this space** → *(This total should be the same as the total in item 4, Section 1.)*		

Short Form A2PR—Continued

Section 4 – Was any SUGARCANE, TOBACCO, or COFFEE harvested on this place in 1969, or do you have any planted now?

☐ Yes – *Complete this section*
☐ No – *Go to Section 5*

	Cuerdas harvested in 1969 (1)		Quantity harvested in 1969 (2)	Cuerdas fertilized in 1969 (3)		Cuerdas planted or ready to be planted (4)	
	Cuerdas	Cent.		Cuerdas	Cent.	Cuerdas	Cent.
1. Sugarcane	147		1 Tons	2		3	
2. Tobacco	162		1 Lb.	2		3	
3. Coffee	182		1 Lb.	2		3	

4. How many pounds of coffee were sold from this place in 1969? 183 Lb.

Section 5 – Were any GRAINS or FARINACEOUS CROPS harvested on this place in 1969, or do you have any planted now?

☐ Yes – *Complete this section*
☐ No – *Go to Section 6*

	Cuerdas harvested in 1969 (1)		Quantity harvested in 1969 (2)	Quantity sold in 1969 (3)	Cuerdas planted or ready to be planted (4)	
	Cuerdas	Cent.	Pounds	Pounds	Cuerdas	Cent.
1. Pigeon peas	187		1	2	3	
2. Beans, dry	188		1	2	3	
3. Taniers	189		1	2	3	
4. Yams	225		1	2	3	
5. Sweet potatoes	226		1	2	3	

Section 6 – Were any FRUITS harvested on this place in 1969, or do you have any planted now?

☐ Yes – *Complete this section*
☐ No – *Go to Section 7*

	Cuerdas harvested in 1969 (1)		Quantity harvested in 1969 (2)	Quantity sold in 1969 (3)	Cuerdas planted or ready to be planted (4)	
	Cuerdas	Cent.			Cuerdas	Cent.
1. Coconuts	238		1 Fruits	2 Fruits	3	
2. Avocados	247		1 Fruits	2 Fruits	3	
3. Plantains	258		1 Hundreds of plantains	2 Hundreds of plantains	3	
4. Bananas	259		1 Hundreds of bananas	2 Hundreds of bananas	3	
5. Oranges	273		1 Fruits	2 Fruits	3	

Section 7 – Were any VEGETABLES harvested for sale from this place in 1969, or are any planted for sale now?

☐ Yes – *Complete this section*
☐ No – *Go to Section 8*

	Cuerdas harvested in 1969 (1)		Value of sales in 1969 *CENTS NOT REQUIRED* (2)		Cuerdas planted or ready to be planted (3)	
	Cuerdas	Cent.	Dollars	Cents	Cuerdas	Cent.
1. Tomatoes	310		1 $		2	
2. Peppers	319		1 $		2	
3. Pumpkins	349		1 $		2	
4. All other vegetables	354		1 $		2	

Section 8 – Did you harvest any OTHER CROPS on this place in 1969?

☐ Yes – *Complete this section*
☐ No – *Go to Section 9*

	Cuerdas harvested in 1969	
	Cuerdas	Cent.
1. All other crops, total	439	

Section 9 – Did you or anyone else have any CHICKEN HENS, PULLETS, ROOSTERS, BROILERS, or TURKEYS on this place, or were any sold from this place in 1969?

☐ Yes – *Complete this section*
☐ No – *Go to Section 10*

	Number on this place on March 15, 1970 (1)	Total number sold in 1969 (2)
1. Chicken hens, pullets, and roosters:		
a. Chicken hens and pullets of laying age	455	456
b. Started pullets	457	458
c. Roosters	459	460
2. Broilers	461	462
3. Turkeys of all ages	465	466

Short Form A2PR–Continued

Section 10 – Did you or anyone else have any CATTLE or CALVES on this place, or were any sold from this place in 1969?

☐ Yes – *Complete this section* ☐ No – *Go to Section 11*

	Number on this place on March 15, 1970
1. Cattle and calves of all ages – *DO NOT INCLUDE OXEN; they are included in the section for OTHER LIVESTOCK. (Must equal total of a, b, and c below.)*	480
a. Cows – *Include dry cows and heifers that had calved*	481
b. Heifers and heifer calves – *Do not include heifers that had calved.*	482
c. Bulls, bull calves, steers, and steer calves – *Do not include oxen*	483
2. Milk cows – Of the total cows on this place, how many are milk cows? – *Include dry milk cows and milk heifers that had calved*	484
	Quarts
3. Quarts of milk sold in 1969	485
	Total number sold
4. Cattle and calves sold from this place in 1969: a. Calves sold	486
b. Cattle other than calves sold	488

Section 11 – Did you or anyone else have any HOGS or PIGS on this place, or were any sold from this place in 1969?

☐ Yes – *Complete this section* ☐ No – *Go to Section 12*

	Number on this place on March 15, 1970
1. Hogs and pigs of all ages *(Must equal total of a and b below)*	490
a. Number less than 6 months old	491
b. Number 6 months old and older	492
2. Of those 6 months old and older, how many were sows?	493 Number
	Total number sold
3. Hogs and pigs sold from this place in 1969	495

Section 12 – Did you or anyone else have any OTHER LIVESTOCK on this place, or were any sold from this place in 1969?

☐ Yes – *Complete this section* ☐ No – *Go to Section 13*

	Number on this place on March 15, 1970 (1)	Number sold in 1969 (2)
1. Horses of all ages	512	513
2. Oxen	516	517
3. Sheep of all ages	518	519
4. Goats	520	521
5. All other livestock – *Specify* _____	530	531

Section 13 – Production EXPENSES for this place in 1969

CENTS NOT REQUIRED

	Dollars	Cents
1. Livestock and poultry purchased – cattle, hogs, goats, horses, hens, chickens, etc.	630 $	
2. Total feed purchased for livestock and poultry – grain, hay, silage, mixed feeds, concentrates, etc.	631 $	
3. Seeds, bulbs, plants, and trees purchased	640 $	
4. Commercial fertilizer purchased, all forms	641 $	
5. Hired farm labor – *Include all money paid in cash for farm labor including payments to family members, and for Social Security taxes. (Do not include housework, customwork, and contract work.)*	647 $	
6. Agricultural chemicals purchased	650 $	
7. All other production expenses – *Include current operating expenses, and depreciation, taxes, interest, cash rent, insurance, repairs, etc., for the farm business (Do not include expenses related to the family home or automobile.)*	651 $	
8. **Total production expenses – *Add dollars in items 1 through 7 and enter total here*** →	652 $	

Short Form A2PR—Continued

Section 14 – MARKET VALUE, before taxes and expenses, of agricultural products sold from this place in 1969, crops, livestock, livestock products, etc.

	CENTS NOT REQUIRED Dollars	Cents
1. Sugarcane	660 $	
2. Tobacco	661 $	
3. Coffee	662 $	
4. Field crops such as grains and farinaceous crops *(Do not include plantains or bananas; they are included in item 6.)*	664 $	
5. Vegetables	665 $	
6. Fruits, nuts, and berries – coconuts, oranges, plantains, bananas, papayas, West Indies cherries, etc.	666 $	
7. Poultry and poultry products – broilers, eggs, ducks, turkeys, etc.	667 $	
8. Dairy products – milk, cheese, etc. *(Do not report goat dairy products here; they are included in item 12.)*	668 $	
9. Dairy cattle and calves	669 $	
10. Other cattle and calves	670 $	
11. Hogs, sheep, and goats	671 $	
12. Other livestock and livestock products such as horses, mules, bees, honey, goat dairy products, etc. – *Specify* _____	672 $	
13. Other agricultural products sold such as forest products, hay, silage, etc.	674 $	
14. **Total market value of all agricultural products sold, before taxes, and expenses – ADD dollars for items 1 through 13 and enter total here** →	675 $	

Section 15 – FARM OPERATOR CHARACTERISTICS

1. Does the operator – the person in charge of the farm operations – live on this place? 691 ... 1 ☐ Yes 2 ☐ No

2. Year operator began to operate any part of this place 692 ... _____ Year

3. Operator's age 693 ... _____ Years old

4. Operator's main occupation 694 ... 1 ☐ Agricultural 2 ☐ Non-agricultural

5. Number of days operator worked off this place in 1969 – *Include work at a nonfarm job, business, or profession, or on someone else's farm. (Do not include exchange work.) – Mark (X) the appropriate box.*

695
1 ☐ None 3 ☐ 25–49 5 ☐ 75–99 7 ☐ 150–199
2 ☐ 1–24 4 ☐ 50–74 6 ☐ 100–149 8 ☐ 200 days or more

Section 16 – Date questionnaire filled 700

REMARKS – This space is for you to make any remarks you feel are necessary about this farm, the owner or operator, or the crops and livestock on it. Give the name of the farm if it is known by any name.

Folleto de Instrucciones

IMPORTANTE

U.S. DEPARTMENT OF COMMERCE
Bureau of the Census
Hato Rey, Puerto Rico, 00919

Estimado Señor:

Es tiempo de volver a tomar el Censo de Agricultura, y su ayuda para poder tener un censo completo de fincas, es de suma necesidad.

Los censos agrícolas para Puerto Rico, que han sido tomados periódicamente desde el 1910, han provisto una información estadística continua que la necesita tanto el gobierno, el comercio, las instituciones educacionales como el agricultor mismo. Los cambios continuos en la agricultura de hoy en día, hacen que este censo sea aun más importante.

Se están llevando a cabo grandes cambios en el uso de las maquinarias agrícolas, productos químicos, abonos, nuevas variedades de semillas, y en el manejo de las fincas. Estos cambios tienen una gran repercusión sobre la agricultura.

La agricultura y sus problemas deben de entenderse si es que queremos que nuestros agricultores prosperen. Las decisiones que encausan programas mejorados y acciones responsables, deben de estar basadas en datos de confianza. Un censo que abarque a todas las fincas es el único medio de obtener un inventario exacto y al día de nuestros recursos agrícolas.

Haga el favor de llenar la forma adjunta y de devolverla lo antes posible. Use el sobre adjunto el cual no necesita franqueo postal.

Su informe será mantenido en estricta confidencia. Sólo puede ser visto por empleados juramentados del Censo, y usado solamente para obtener totales estadísticos. La ley (Título 13, Código de los Estados Unidos) provee que no puede ser usado o enseñado a nadie fuera del Censo, bajo ninguna circunstancia.

Se le agradece mucho la ayuda que preste para poder llevar a cabo este censo.

Sinceramente,

J. Thomas Breen

J. THOMAS BREEN
Jefe, División de Agricultura
Negociado del Censo

Forma 69-A5PR(12-69)

FOLLETO DE INSTRUCCIONES
¿Necesita ayuda? Use estas instrucciones cuando vaya a llenar su cuestionario

I N T R O D U C C I O N

INFORMACION GENERAL

- La forma censal que se incluye está siendo usada para tomar datos sobre las fincas de Puerto Rico. Como se está utilizando a través de toda la isla, puede que contenga secciones y preguntas que no aplican a usted. Cuando así sea el caso, marque con una "X" el encasillado "No" y pase a llenar la sección siguiente.

- Si una sección contiene preguntas que se aplican a su finca, le será de beneficio el leerse todas las preguntas contenidas en la sección antes de contestar cada una. Cuando usted se lea la sección en conjunto, podrá determinar qué es lo que tiene que informar y dónde lo debe de anotar.

- También puede que encuentre que hay preguntas dentro de las secciones las cuales no tiene que leer tan pronto note que el contenido de ellas no tiene nada que ver con su finca. Por ejemplo, en la pregunta 8 de la Sección 1, se desea saber cierta información de los dueños de terrenos arrendados de otros. Si usted no arrendó terrenos de otros, no tiene que contestar esta pregunta y pasará a la Sección 2.

- Si usted está asociado con solamente <u>una</u> finca y recibió más de un cuestionario, favor de:

  Completar solamente <u>uno</u> de los cuestionarios, aunque los terrenos estén localizados en diferentes sitios.

  Devolvernos en el sobre adjunto <u>todos</u> los cuestionarios, incluyendo los que deje en blanco, a menos que usted quiera guardar una copia para su archivo personal.

  Usar la sección bajo "Observaciones," que se incluye en el cuestionario para su conveniencia, para anotar cualquier explicación que usted crea sea necesaria.

COMO HACER ANOTACIONES

- Haga sus anotaciones solamente en los espacios que no están sombreados. Cualquier aclaración o comentario hágalo en los espacios sombreados a la izquierda de su respuesta, o en la última página, bajo "Observaciones," o en un papel aparte.

- Si su respuesta a una pregunta es "No" o "Ninguno," deje en blanco el espacio provisto para la respuesta, excepto en algunos casos donde hay un encasillado para marcar la respuesta de "Ninguno", o "No," como por ejemplo en la Sección 1. Marque con una "X" el encasillado "Sí", "No", o "Ninguno," si así lo requiere su respuesta.

- Si no tiene las cifras exactas sobre lo que se le pregunta, dé su mejor estimado.

- Para las greguntas en que se pide valor, sólo necesitamos saber el valor en dólares, aunque hemos provisto una columna para los centavos. Si usted desea anotar los dólares y los centavos, tenga cuidado de anotar los centavos en la columna de los "Centavos," y así evitar el que se puedan confundir con los dólares. Por ejemplo: $1,714.45 debe de escribirse:

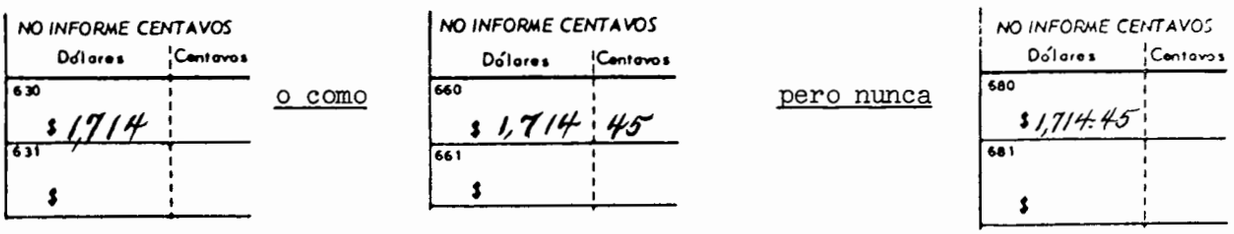

- Cuando necesite reportar parte de una cuerda, anótelo bajo "Centésimos" en números enteros. No escriba en fracciones ni en decimales.

COMO UTILIZAR ESTE FOLLETO

- Este folleto ha sido escrito para ayudarle a llenar este cuestionario. No tiene que devolvernos este folleto. Este le será de gran ayuda cuando esté llenando el cuestionario.

- Al igual que el cuestionario, este folleto va a ser usado por distintos agricultores en Puerto Rico y contiene información que tal vez no tenga nada que ver con su finca. Por ejemplo, las instrucciones en la página 9 le explican cómo informar sobre riego en la Sección 4 del cuestionario. Si usted no tiene riego en su finca, no tiene que leer esta sección en el folleto.

- El resto de este folleto contiene información que puede servirle de ayuda al llenar el cuestionario. Está organizado en secciones que corresponden con las secciones de su cuestionario.

- Cada vez que va a contestar una sección en su cuestionario, la sección correspondiente en este folleto le servirá de ayuda.

INSTRUCCIONES GENERALES

- El operador es la persona responsable, día por día, de las operaciones agrícolas en este lugar. Es la persona que hace el trabajo o lo supervisa directamente.

- El operador u otra persona responsable debe de llenar este cuestionario. Recuerde que las preguntas se refieren al operador, o a la persona encargada, y al lugar que él opera, aunque la información sea dada por alguna otra persona.

- Incluya en el cuestionario cualquier operación agrícola llevada a cabo por usted o por cualquier miembro de su familia, o por otras personas que viven en su casa, si es que trabajan el terreno, cuidan el ganado, o usan el equipo, bajo su supervisión. De la misma manera, terrenos cultivados o ganado cuidado por su hijo o hija para un proyecto del Club 4-H, deben de ser incluidos en el cuestionario del padre. Un cuestionario por separado debe ser llenado por cada persona que vive en su finca y que tiene operaciones agrícolas en otros terrenos que no son los suyos. Si usted tiene un hijo que vive con usted y está asociado en las labores agrícolas de los terrenos que usted opera, incluya en su cuestionario la información de cualquier operación agrícola tanto suya como de su hijo; pero si los terrenos no se operan en forma asociada y su hijo está a cargo de una parte por separado, se deben llenar cuestionarios por separado.

- En los casos en que los terrenos estaban arrendados de otros, o se usaban sin pagar arrendamiento, o la finca se trabajaba a medias, puede que usted sea condueño o arrendatario. Todo el terreno que usted operaba y todas las actividades agrícolas deben de ser reportadas en el cuestionario bajo su nombre, ya sea usted el dueño o el arrendatario de terrenos que pertenecían a uno o más propietarios.

- Las anotaciones sobre los productos cosechados, cantidad vendida y el número de ganado y sus productos derivados deben de incluir cualquier participación del dueño de los terrenos al igual que la parte con la que usted se quedó. De la misma manera, los gastos en la Sección 20 deben de incluir las cantidades pagadas por el dueño al igual que aquéllas pagadas por usted como operador.

- Sólo un cuestionario debe ser llenado para aquellos lugares operados por asociaciones de dos o más personas. El cuestionario debe ser llenado a nombre del socio que está principalmente a cargo de las operaciones agrícolas del lugar. Si todos los socios se distribuyen el trabajo por igual, considere al socio de mayor edad como al operador, y llene el cuestionario en su nombre. Asociaciones de hijos con padres son muy comunes. Si un padre y su hijo están a cargo de una finca, considere al padre como al operador a cargo, y llene el cuestionario en su nombre. Si el padre es anciano, y el hijo tiene la responsabilidad principal de las operaciones de la finca, considere al hijo como al operador. Recuerde que la persona que es dueña de la finca y del equipo en ella, no es necesariamente el operador. Hay casos de hermanos operando la finca juntos. Si uno de ellos está principalmente a cargo de las operaciones agrícolas, el cuestionario debe estar en su nombre. Operaciones asociadas pueden también llevarse a cabo por dos o más individuos que no son familiares. Siga las reglas discutidas anteriormente para determinar quién es el operador, y anote su nombre en la primera página.

Terrenos que usted ya no tiene a su cargo

Si usted tuvo a su cargo operaciones agrícolas durante el 1969 en terrenos los cuales ya no tiene a su cargo, debe de llenar un cuestionario dando la información necesaria acerca de esos terrenos, las cosechas, el ganado y

las ventas de las cosechas y del ganado de esos terrenos. Normalmente usted no podrá informar las actividades agrícolas presentes en estos terrenos ya que no los tiene a su cargo ahora. El operador que ahora los tiene a su cargo informará sobre las operaciones agrícolas de estos terrenos en el 1970. Bajo "Observaciones" en la última página de este cuestionario, o en una hoja de papel por separado, explique todo lo que pueda sobre el caso y anote la fecha aproximada en que dejó de operar estos terrenos. Escriba también el nombre y la dirección de la persona que está ahora a cargo de estos terrenos.

Terrenos adicionales adquiridos en el 1970

- Terrenos que han sido adquiridos durante el 1970 y se están usando para actividades agrícolas, no deben de incluirse en el total de cuerdas informadas en la pregunta 4 de la Sección 1, ya que usted no los estaba operando en el 1969. Usted debe de informar las actividades agrícolas presentes de estos terrenos adquiridos en el 1970, en las preguntas que específicamente cubren los terrenos que usted tiene ahora a su cargo. Se refiere a las columnas "Cuerdas sembradas o preparadas a sembrarse ahora," de las secciones relacionadas a cosechas en la finca, y al "Número en este lugar el 15 de marzo de 1970," en la parte relacionada con el ganado y las aves. Explique bajo "Observaciones" en la última página de este cuestionario, o en papel aparte, que usted empezó a operar estos terrenos en el 1970, y dé la fecha aproximada en la cual comenzó a operarlos. Dé el nombre y la dirección de la persona que operaba estos terrenos en el 1969.

Otros casos

- Si parte de los terrenos que usted tuvo a su cargo en el 1969 ya no los opera, inclúyalos en su informe junto con los terrenos que opera ahora, al igual que las actividades agrícolas en ellos durante el 1969. Escriba en la última página de este cuestionario, bajo "Observaciones," el nombre y la dirección de la persona que ahora los tiene a su cargo. Dé detalles sobre el particular.

EL CUESTIONARIO AGRICOLA

IDENTIFICACION DEL CUESTIONARIO	Esta parte debió haber sido llenada por el enumerador que está a cargo de su distrito. Si no lo hizo, déjela en blanco. Se llenará en la oficina del Censo.
NOMBRE Y DIRECCION DEL OPERADOR	Escriba su nombre y dirección. Si usted no está a cargo de esta finca, escriba el nombre y la dirección de la persona a cargo de ella. Escriba los dos apellidos, el paterno primero seguido del materno. Necesitamos saber la dirección en la cual usted recibe su correspondencia. Puede que no sea la dirección del lugar en donde vive, o de la finca que opera.

PARA USO DEL CENSO SOLAMENTE

Omita la parte que dice "Para uso del Censo solamente". No debe de hacer anotación alguna en este espacio.

SECCION 1

TOTAL DE CUERDAS OPERADAS EN EL 1969, TENENCIA Y VALOR DEL TERRENO

Informe sobre los terrenos que usted operaba, sin tener en cuenta dónde estaban localizados, ni los arreglos bajo los cuales operaba éstos.

PREGUNTAS 1, 2 y 3

Las preguntas 1, 2 y 3 cubren los terrenos que usted tiene a su cargo y sobre el cual tiene que informar en este informe Censal. Incluya todos los terrenos agrícolas con los cuales usted estaba asociado en el 1969, sin tener en cuenta dónde estaban localizados.

No incluya terrenos para propósitos residenciales o comerciales en los que no se llevaron a cabo operaciones agrícolas. Informe todos los terrenos en cuerdas y centésimos (Cent.) si es que se quiere informar parte de una cuerda.

Queremos saber, no sólo el número de cuerdas y centésimos, pero también el <u>valor en el mercado</u> de los terrenos y de los edificios sobre ellos. El valor en el mercado se refiere al precio razonable que recibiría la persona a cargo si decide venderla el día de la enumeración. Escriba su respuesta en dólares. Si no tiene una idea del valor, dé su mejor estimado.

INSTRUCCIONES DETALLADAS PARA LAS PREGUNTAS 1 A LA 8

Pregunta 1

<u>Terreno propio o que operaba como administrador asalariado</u>--Incluya todo el terreno en el que hubieron operaciones agrícolas durante el 1969, ya sea de su propiedad, comprado bajo contrato o hipoteca, o heredado, o administrado bajo fideicomisario por usted o por su señora, o administrado para una asociación u organización.

Pregunta 2

<u>Terreno que arrendaba de otros</u>--Si usted arrendó terrenos de otros o trabajó una finca a medias en el 1969, usted debe de reportar estos terrenos como rentados por usted, aunque el dueño le haya facilitado equipo, abonos u otros materiales, y quizá haya supervisado parte del trabajo en la finca.

Pregunta 3

<u>Terreno que arrendaba a otros</u>--Incluya en esta pregunta:

- Terrenos de su propiedad que tuvo rentados a otros por dinero.
- Terrenos que usted arrendó de otros y los subarrendó a otros en el 1969.

. Terrenos que no estaban relacionados con la agricultura, si es que se incluyeron en las preguntas 1 y 2.

. Una finca que usted posee y que la trabajó otro a medias.

No incluya en esta pregunta:

. Terrenos que usted operó parte del año 1969 y tuvo cosechas y ganado, y luego lo rentó a otros.

No informe en este cuestionario las cosechas o ganado en los terrenos incluídos en la pregunta 3.

Pregunta 4 — Total de cuerdas--Es el total de la suma del terreno propio más el arrendado de otros, menos el terreno que arrendó a otros. Es de suma importancia el que usted informe esta cantidad correctamente ya que el resto de este cuestionario está directamente relacionado con este total--el "Total de Cuerdas". Esto es, su informe debe de cubrir principalmente las operaciones agrícolas en el "Total de Cuerdas", informadas en la pregunta 4.

Pregunta 5 — Deudas--Las deudas que se informan deben de estar relacionadas con los terrenos y los edificios que se poseían para propósitos agrícolas. No informe deudas relacionadas con los terrenos que usted alquila de otros.

Si usted no posee terreno alguno, deje esta pregunta en blanco--no haga anotación alguna. Si no tiene deudas sobre los terrenos que posee, marque con una "X" la casilla "No" y pase a la pregunta 6.

Pregunta 6 — Personas que arrendaban terrenos de usted--Queremos saber el número de personas que arrendaban terrenos de usted durante el 1969. Incluya aquí a aquéllos que trabajaron su finca a medias o la trabajaron sin tener que pagar dinero alguno.

Pregunta 7 — Número de cuerdas subarrendadas a otros--Del total de cuerdas que arrendaba de otros (pregunta 2), se desea saber cuántas cuerdas subarrendaba usted a otros.

Pregunta 8 — Nombre del dueño, si arrendaba terrenos de otros, o nombre del patrono, si era administrador asalariado--Dé el nombre y la dirección de cada uno de los dueños de los cuales usted arrendaba terrenos durante el 1969 y el número de cuerdas que arrendaba de cada uno. Si usted es un administrador asalariado, dé esta misma información sobre el patrono.

¿DEBERA USTED SEGUIR LLENANDO ESTE CUESTIONARIO?

SI, si durante el 1969 habían o hay ahora:

- Productos sembrados o cosechados
- Vegetales sembrados para venderse
- Un total de 10 o más árboles frutales
- Plantas ornamentales o de flores, o grama de césped para la venta
- Otras cosechas
- Ganado o aves
- Cualquier otro producto agrícola; caballos, abejas, miel, madera, etc.

NO, si:

- Se reportó terrenos en la pregunta 4, Sección 1, pero no tuvo operaciones agrícolas en ellos durante el 1969, ni tiene ahora; o
- Todos los terrenos reportados los tenía arrendados a otros; por lo tanto lo que anotó en la pregunta 4 de la Sección 1 es "0".

Si este es el caso, usted debe de:

1. Pasar a la última página y completar la Sección 25.
2. Explicar brevemente, bajo "Observaciones," el por qué no siguió llenando el cuestionario. Por ejemplo, "Todos los terrenos estaban arrendados a otros," "Se vendió la finca en el 1968,", "Terreno para vivienda solamente--no hay cosechas ni ganado".
3. Devolver esta forma en el sobre que se le provee.

SECCION 2 LOCALIZACION DE LOS TERRENOS QUE TENIA EN EL 1969

En esta sección queremos saber si los terrenos que operó en el 1969 se encontraban en un barrio, o estaban distribuídos en varios barrios y municipios. Si los terrenos se encontraban en el barrio y municipio indicado en la esquina superior derecha de la primera página, no escriba información alguna--sólo marque una "X" en el encasillado "Sí" y pase a la Sección 3. Si todos los terrenos no se encontraban en el barrio y municipio indicado en la primera página, marque el encasillado "No" y pase a llenar esta sección. Anote en la primera línea el nombre del barrio donde tiene las operaciones principales y luego en las otras líneas anote los nombres de los otros barrios y municipios en donde se encontraban el resto de los terrenos. Anote además el número de cuerdas por barrio y municipio.

El total de cuerdas en esta sección debe ser igual al total de cuerdas de la pregunta 4 en la Sección 1.

372-086 O - 69 - 2

SECCION 3 USO DEL TERRENO EN EL 1969

Las cinco preguntas que se encuentran en esta sección cubren el "Total de Cuerdas en este Lugar," que han sido anotadas en la pregunta 4 de la Sección 1. Si el mismo terreno se utilizó para dos o más propósitos, cuéntelo sólo una vez, en la primera partida listada en el cuestionario para la cual cualifica. Por ejemplo, si usted cosechó un producto en un predio de terreno y más tarde utilizó ese mismo terreno para pastar, informe ese terreno como "Terreno cosechado," en la pregunta 1a. Anote las cuerdas y los centésimos.

Pregunta 1a — Terreno cosechado en el 1969--Incluya todo el terreno del cual se obtuvieron cosechas. Anote sólo una vez el terreno en que se cultivaron dos o más cosechas; esto es, siembras intercaladas, o cosechas sucesivas. Una cuerda de café sembrada junto con guineos se debe de anotar en esta pregunta como una cuerda cosechada. No se olvide que dos o más productos pueden crecer juntos en el mismo terreno. Anote las cuerdas en cada producto en las preguntas que cubren cada uno de ellos, pero en esta pregunta, informe el terreno sólo una vez.

Pregunta 1b — Terreno que se utilizó en el 1969 en pastos cultivados y mejorados--Si no tuvo ninguno, deje el espacio en blanco. Si tuvo pastos cultivados y mejorados, anote el número de cuerdas y centésimos en el espacio provisto. Incluya el terreno donde ha sembrado yerbas que corta para alimentar el ganado.

Pregunta 1c — Otro terreno cultivable--Incluya aquí los terrenos de cultivos que estaban en descanso o en barbecho, terrenos en cosechas perdidas, terreno de cultivo que estuvo en pasto y que no ha sido incluído anteriormente.

Pregunta 2a — Terrenos en bosques que se pueden pastar--Si tuvo terrenos de este tipo, anote el número de cuerdas y centésimos.

Pregunta 2b — Terrenos en bosques que no se pueden pastar--Se incluye aquí el terreno que estaba cubierto por árboles y malezas cerradas (matorrales) en los cuales el ganado no puede pastar. En Puerto Rico, exceptuando las reservaciones forestales, hay muy pocos bosques en el sentido estricto de la palabra. El término comúnmente usado en el campo es el de "monte" que consiste de terreno donde los árboles crecen muy juntos el uno del otro, especialmente en la altura (zona cafetalera) en donde no se han llevado a cabo labores agrícolas por muchos años. Esta pregunta también incluye terrenos en maleza densa donde los animales no pueden pastar. No incluya en esta pregunta los terrenos en bosques que se pueden pastar.

Pregunta 3

Otro terreno en pasto--Este terreno consiste de pastos naturales, excluyendo los pastos mejorados y los bosques que se pueden pastar. Este terreno estuvo en yerbas y malezas. La mayoría de estos terrenos no se pueden cultivar, pero pueden usarse para pastar.

Pregunta 4

Otros terrenos--Incluya aquí el número de cuerdas que se usaban para caminos, edificios, charcas, veredas, cercas, terrenos baldíos, etc.

Pregunta 5

Total de cuerdas--Lo anotado en esta pregunta debe ser igual al total de la pregunta 4, Sección 1. Si estas dos cantidades no son iguales, hay un error y debe de buscarse. Puede que ocurra lo siguiente:

1. Si el total de la pregunta 5 es mayor que el total de la pregunta 4, Sección 1, usted pudo haber reportado más de una vez el terreno en el cual se cultivaron dos productos, o puede que haya reportado terrenos en pasto más de una vez.

2. Si el total es menor, mire a ver si todo el terreno cultivado ha sido reportado. Puede que se le haya olvidado incluir parte del terreno que se cultivó. Si no descubre el error, repase el número de cuerdas que reportó para cada pregunta. Puede que se le olvidó reportar cierto terreno.

SECCION 4

TOTAL DE CUERDAS REGADAS DURANTE EL 1969

Informe el número de cuerdas que fueron regadas en este lugar durante el 1969, sin tener en cuenta el método usado para regar. Cuente cada cuerda regada sólo una vez, aunque la haya regado varias veces o haya cosechado diferentes productos en ella. Queremos saber el número de cuerdas regadas, no las veces que las ha regado.

Si usted tiene una anotación en la pregunta 1, debe de haber anotaciones en partes "a" y/o "b". El sistema de riego público se refiere a los proyectos de riego del Gobierno en Isabela, la parte Sur y en el Valle de las Lajas. El sistema de riego privado se relaciona al uso del agua que se extrae de pozos profundos, ríos, riachuelos, lagos, etc., para riego en la finca

SECCIONES 5 A LA 12

COSECHAS

Instrucciones generales

En cada sección informe solamente el producto que se especifica. La Sección 12 cubre cualquier otra cosecha que no ha sido especificada anteriormente.

No incluya en su informe las cosechas que se produjeron durante el 1969 en los terrenos que usted tenía arrendados a otros. Su informe sólo debe de cubrir lo cosechado en las cuerdas informadas en el "Total de Cuerdas en Este Lugar," en la pregunta 4 de la Sección 1.

Estos productos pueden haber sido cosechados por usted, miembros de su familia, por agregados, o por medianeros. Todo lo que se produjo y/o se vendió de este lugar, sin tener en cuenta quién lo produjo o lo vendió, debe de ser reportado en este cuestionario.

Unidad de medida y conversión

Diferentes unidades de medida son usadas en estas secciones.

- En la Sección 5, informe en toneladas la cantidad cosechada.
- En la Sección 6, informe el tabaco y el café en libras (lb.) y la piña en toneladas. Cuando sea necesario, use la siguiente tabla de conversión:
  1 tonelada .....2,000 libras
  1 quintal ..... 100 libras
- En la Sección 7, todos los granos y productos farináceos deben de reportarse en libras.
- En la Sección 8, si usted sabe el número de árboles, pero no tiene una idea del número de cuerdas que cubren, use la siguiente tabla para obtener las cuerdas cosechadas y sembradas. Esta tabla le dá el número aproximado de árboles por cuerda.

Arboles	Número por	
	Cuerda	½ cuerda
Aguacates	50	25
Guineos	450	225
Panapenes	42	21
Cidras	70	35
Cocos	40	20
Toronjas	60	30
Guayabas	150	75
Limones agrios	200	100
Mangos	50	25
Chinas	60	30
Papayas	400	200
Plátanos	460	230
Acerolas	150	75

. En las preguntas 5 y 6 (Sección 8), bajo "Cantidad cosechada" y "Cantidad vendida," informe los plátanos y los guineos en cientos. Si necesita convertir los racimos de plátanos o de guineos a cientos, utilice la siguiente información:

> Hay un promedio aproximado de 85 guineos por racimo, y de 30 plátanos por cada racimo de plátanos. Convierta el número de racimos de guineos o plátanos a número de guineos o plátanos, y divida este número entre 100 para obtener la respuesta en cientos, como lo pide el cuestionario.

Cuerdas y cantidad cosechada en el 1969

Las anotaciones de productos cosechados deben de incluir el número total de cuerdas y la cantidad cosechada de éstos durante el 1969. Incluya todo lo que se cosechó, fuese por medios manuales o mecánicos. En cuerdas cosechadas deben de informarse las cuerdas de las cuales se cosecharon cualquier cantidad de productos, aunque la cosecha fué una pérdida parcial y produjo muy poco. No incluya como cosechados los terrenos que no produjeron nada, en los que la cosecha fué un fracaso.

Cuerdas abonadas en el 1969

Para la caña de azúcar, café, tabaco, piñas y para pastos cultivados y mejorados, informe el número de cuerdas abonadas en el 1969.

Cantidad vendida en el 1969

Las anotaciones de cantidad vendida se refieren al total vendido del lugar que operaba en el 1969. No incluya las cosechas, o sus productos derivados, que fueron compradas de otros sitios, y más tarde fueron vendidas por usted.

. En la Sección 9, bajo vegetales, no estamos interesados en los vegetales que se siembran para el consumo propio; sólo estamos interesados en aquellos sembrados y cosechados para la venta durante el 1969 y/o aquellos sembrados o preparados a sembrarse para la venta durante este año.

. En la Sección 11, si usted tiene un negocio de grama de césped, plantas ornamentales, flores, informe el número de cuerdas o de pié al cuadrado bajo techo que usted sembró para la venta en el 1969. Incluya todos los arbustos y todas las flores que se cosecharon en este lugar para venderse. Anote esta información en cuerdas y centésimos, para aquellos arbustos que se cosecharon a la intemperie. Anote en pié al cuadrado para aquéllos que se sembraron bajo techo.

Valor de los vegetales vendidos en el 1969

Se refiere al valor total recibido de las ventas de vegetales sin tener en cuenta el costo de producción. Incluya el valor obtenido de la venta de todos los vegetales vendidos de este lugar sin tener en cuenta quién los vendió ni quien participó de lo recibido.

Cuerdas sembradas o preparadas a sembrarse ahora

Las anotaciones para cuerdas sembradas o preparadas a sembrarse ahora deben de incluir el total de cuerdas que tiene sembradas al momento que está llenando este cuestionario, y el total de cuerdas que está preparando para ser sembradas en un futuro cercano.

Cosechas sucesivas o intercaladas

- Cosechas sucesivas--Si usted sembró y cosechó en el 1969 dos o más productos del mismo terreno, uno después del otro (en sucesión), informe el total de cuerdas que se utilizaron para cada uno de los productos. Por ejemplo, si en el 1969 usted cosechó tabaco en 5 cuerdas y el mismo terreno se sembró luego de maíz, informe 5 cuerdas en tabaco en la pregunta 1 de la Sección 6 y 5 cuerdas sembradas en maíz en la pregunta 1 de la Sección 7.

- Cosechas intercaladas--Si en el 1969 dos o más productos fueron sembrados al mismo tiempo en el mismo pedazo de terreno (intercalados), informe el total de cuerdas que se utilizaron para cada uno de los productos. Por ejemplo, a menudo se siembran habichuelas en el mismo terreno con el maíz. Si se cosecharon 2 cuerdas de habichuelas y maíz, informe 2 cuerdas en habichuelas en la pregunta 3 de la Sección 7, y 2 cuerdas en maíz, en la pregunta 1 de la Sección 7. Si hubieron 10 cuerdas en cocos y yerba Merker, informe 10 cuerdas en cocos, bajo frutas, en la pregunta 3 de la Sección 8, y 10 cuerdas de yerba Merker en la pregunta 3 de la Sección 10.

- En el caso del café intercalado con guineos y/o con chinas, debe de informarse el total como sembrado en café, pero cuando informe las cuerdas en guineos y/o chinas, debe de informar el equivalente de cuerdas en estos productos. Por ejemplo, si hay 40 cuerdas sembradas de café, guineos y chinas, informe 40 cuerdas de café en la pregunta 3 de la Sección 6, e informe el equivalente de cuerdas de los árboles dispersos de guineos y chinas distribuídos en las 40 cuerdas de café.

- Si usted no puede estimar el número de cuerdas sembradas en chinas y guineos, calcúlelo de la siguiente manera:

  Obtenga la cantidad que se cosechó de cada uno de estos productos en estas cuerdas. Divida la cantidad cosechada entre el promedio de producción por cuerda. Usted obtendrá el número de cuerdas cosechadas de cada uno. El número promedio de racimos de guineos que produce una cuerda es de 450 y el número promedio de chinas que produce una cuerda es de 10,000.

- Para obtener el número total de cuerdas sembradas, súmele las cuerdas sembradas nuevas que aún no están en producción, a las cuerdas calculadas que están en producción. Si este es el caso, informe sobre este particular bajo "Observaciones" en la última página. Si usted no sabe el número de cuerdas que tiene sembradas nuevas, estímelo dividiendo el número de arbolitos sembrados entre el promedio de matas o árboles por cuerda. Para los guineos, el número promedio de matas por cuerda es de 450, y el número promedio de chinas es de 60 árboles por cuerda.

SECCIONES 13 A LA 16 — GANADO Y AVES EN ESTE LUGAR

Estas secciones tienen que ver con el ganado y las aves que hay en este lugar para el 15 de marzo de 1970, y el número de ellos que fueron vendidos de este lugar durante el 1969, sin tener en cuenta de quienes eran. Si el ganado o las aves fueron alimentados en este lugar bajo contrato, infórmelos como vendidos si es que fueron llevados de este lugar durante el 1969. Ganado o aves que usted posee pero que no se encuentran en su finca, no deben de ser incluídos en este informe. No incluya en su informe ningún ganado o ave que se encuentre en terrenos arrendados a otros. Incluya sólo aquéllos que se encuentran en el "Total de Cuerdas" de este lugar, en las cuerdas informadas en la pregunta 4 de la Sección 1.

SECCION 13 — GALLINAS, POLLONAS, GALLOS, PAVOS Y OTRAS AVES

En cada pregunta informe el número en el sitio para el 15 de marzo de 1970, sin considerar quién es el dueño, y la cantidad vendida y llevada de este sitio en el 1969, incluyendo los criados y alimentados por contrato.

SECCION 14 — GANADO VACUNO

En la pregunta 1 informe el número de ganado vacuno que hay en este lugar el 15 de marzo de 1970, excluyendo los bueyes. En vacas de raza lechera, incluya las vacas que se ordeñan para el uso de la familia solamente. En la pregunta 3, leche vendida, anote el número de litros de leche vendidos en el

1969 a pasteurizadoras, a comerciantes, a personas particulares, etc. La pregunta 4 tiene que ver con el número de ganado vacuno vendido de este lugar en el 1969. Incluya al ganado vacuno vendido o dado a cambio de productos o servicios. Incluya a los animales que se alimentaron en este lugar bajo contrato, si se los llevaron durante el 1969. No incluya los animales que se compraron y se vendieron en un lapso de 30 días. Tales operaciones se consideran como compras y ventas de "negociantes".

SECCION 16 OTRO ANIMAL DE LA FINCA

La pregunta 9 de esta sección cubre cualquier otro animal de la finca que no ha sido incluído anteriormente. Especifique la clase de animal; si hay más de una clase, mencione a todos y reporte la cantidad total de todos los que hay en este lugar el 15 de marzo de 1970, y el total vendido en el 1969.

SECCION 17 MAQUINARIA, EDIFICIOS, Y EQUIPO AGRICOLA

Esta sección se refiere a la maquinaria y al equipo agrícola, y a los edificios que se encuentran en este lugar el 15 de marzo de 1970, y que se usan para el negocio de la finca, sin considerar quién es el dueño, y que funcionan bien. No incluya equipo agrícola que no opere bien, ni equipo que le pertenece, pero que no está en los terrenos incluídos en este sitio.

Si la vivienda se encuentra en otro terreno por separado, considere ésta como parte de "este lugar" si es que se llevaron a cabo operaciones agrícolas en los terrenos donde esta localizada, o si se utilizó el sitio para almacenar equipo agrícola. Considere al equipo agrícola que se guarda en este sitio como parte de la finca.

Informe como equipo agrícola en este lugar--

1. Todo equipo viejo o nuevo con tal de que funcione bien (o que esté dañado temporeramente) y que se usó alguna vez durante los años del 1969 y 1970.

2. Equipo agrícola en este lugar al 15 de marzo de 1970, pertenezca al dueño, socio, vecino, o a cualquier otra persona.

3. Equipo agrícola que se ha tomado prestado o se ha rentado de alguna institución agrícola, de algún otro agricultor o alguna otra persona.

No incluya--

1. Equipo agrícola que está dañado y no funciona bien.

2. Equipo agrícola que no se usó durante los años del 1969 y 1970, a pesar de la condición en que se encontraba, a no ser que es completamente nuevo.

3. Equipo agrícola que pertenece a usted por completo o en parte, pero que no estaba en este lugar el 15 de marzo de 1970.

En la pregunta 15, silos, incluya "silos de torres," de "trincheras," y "subterráneos," y los "candungos," que se usan para almacenar alimentos concentrados.

SECCION 18 OBREROS AGRICOLAS, AGREGADOS Y MEDIANEROS

Informe el número de obreros agrícolas que fueron empleados por usted para hacer labores agrícolas durante el 1969 en este lugar. No incluya los trabajadores usados por contratista, cooperativa, procesor, o negociante que llevó a cabo labores agrícolas en este lugar. Informe todos los otros obreros agrícolas, incluyendo a miembros de su familia si es que se les pagó salario alguno y trabajaron en este lugar. Informe cada persona sólo una vez aunque haya trabajado varias veces durante el año.

Un agregado es la persona que vive en la finca y a la que el operador le ha dado casa para vivir y tal vez un pedazo de terreno o parcela para que la trabaje. Generalmente el agregado es un obrero agrícola o un medianero para la persona donde vive, o para otro agricultor vecino. Si el agregado que vive en su finca es a la vez medianero en la finca, se debe de informar en ambas preguntas, como agregado y como medianero.

Un medianero es la persona que trabaja un terreno bajo un arreglo específico con el dueño de la finca, y por lo cual recibe cierta parte de la cosecha a cambio de su trabajo.

SECCION 19 INSECTICIDAS, YERBICIDAS, FINGICIDAS, OTROS PESTICIDAS, CAL Y OTROS PRODUCTOS QUIMICOS

Para cada producto, informe sólo una vez el total de cuerdas tratadas, pero informe el total del costo de los materiales usados para todos los tratamientos. No incluya el costo de aplicar el producto.

SECCION 20 GASTOS DE LA FINCA EN EL 1969

Incluya los gastos incurridos por usted o por cualquier otra persona (propietarios, contratistas, comprador, etc.)

en la producción de cosechas, ganado, aves y otros productos agrícolas de este lugar en el 1969. Si no sabe la cantidad exacta que gastó, haga el favor de dar el mejor estimado posible del total gastado.

Para ganado y aves que se criaron en su finca bajo contrato, incluya como gasto el valor que tenían cuando los trajeron a su finca.

Incluya el costo de todos los alimentos para ganado y aves usado durante el 1969, si este alimento fué facilitado por otra persona; por ejemplo, en la cría de pollos bajo contrato, en la cual el alimento puede ser suplido por el contratista, dé como gasto el costo del alimento usado.

Incluya en otros gastos de la finca--

- Costo del agua usada para regar
- Costo de operación y mantenimiento del sistema de riego
- Costo de electricidad usada en la finca
- Gastos en servicios veterinarios
- Gastos de transporte y de mercadeo de los productos agrícolas
- Costo de maquinaria y equipo de la finca
- Contribuciones pagadas sobre la propiedad (finca)
- Interés pagados por las deudas de la finca
- Cualquier otro gasto relacionado con la finca

No incluya--

- Gastos (o ventas) que no se relacionan con la finca
- Valor de las semillas que se produjeron en la finca
- Valor de la compra de aves o ganado que se vendió luego dentro de los treinta días siguientes
- Costo de gasolina usada en automóviles de uso particular suyo o de su familia, o el costo de la gasolina que se usó en tractores o en otro equipo agrícola para hacer labores agrícolas en otras fincas, o fuera de su finca, o el costo de la gasolina que se usó en camiones usados en transportar productos para otros
- Gas o aceite usado en la vivienda de la finca para cocinar, o usado para hacer labores agrícolas en otras fincas o fuera de este lugar
- Cantidad de dinero que se usó para gastos del hogar
- Gastos en alimentos para ganado y aves que no se encuentran en este lugar
- Cuando anote los gastos de depreciación, tenga presente que en el costo de maquinarias y equipo agrícola, la depreciación de éstos se determina en proporción directa al costo. Incluya el costo de reparar las maquinarias y el equipo agrícola
- El valor de la parte de la cosecha o del ganado producido en este lugar que le toca al dueño del terreno, en casos de fincas trabajadas a medias

. Gastos de compras a pagarse en un largo tiempo; tales como tractores y maquinarias, terrenos, edificios, etc.
. Gastos en construcción de mejoras importantes; como desagüe, canales, sistema de riego, etc.
. Contribuciones sobre ingresos
. Interés sobre préstamos no relacionados con la finca

SECCION 21 VALOR DE LOS PRODUCTOS AGRICOLAS VENDIDOS EN EL 1969

Informe el valor bruto de las ventas, antes de descontar los impuestos y los gastos, de las cosechas, ganado, aves y de los productos agrícolas vendidos de este lugar en el 1969.

Estas preguntas se hacen para obtener una medida de la producción agrícola de Puerto Rico. La información que usted nos dé será combinada con la de otras fincas en Puerto Rico, y sólo se publicarán totales. Por ley Federal, la información que usted dé es confidencial. Su informe sólo será usado para propósitos estadísticos, y no puede ser usado por nadie que no sea empleado juramentado del Censo. Estos están bajo juramento de no revelar información alguna y pueden ser penalizados si infringen la ley.

Informe el valor bruto de todas las cosechas vendidas de este lugar durante el 1969, sin tener en cuenta el año en que se produjeron; y el valor de todas las aves, ganado y sus productos vendidos de este lugar durante el 1969. No informe las ventas de productos de terrenos que tenía arrendados a otros. Si usted renta terrenos de otros o trabaja los terrenos a medias, incluya la parte que recibe el dueño por los productos que han sido vendidos de este lugar en el 1969. Si usted está a cargo de este lugar en asociación con otro, incluya el valor total de los productos vendidos de este lugar, tanto por usted como por su socio. Incluya el valor de los productos que usted puso en el 1969 bajo garantía por préstamos gubernamentales, junto con el valor de todos los productos agrícolas vendidos.

El dinero devengado de actividades no relacionadas con las operaciones de la finca, tales como intercambio, especulación o actividades de compra y venta de ganado, no deben de ser incluídas.

En relación a la caña de azúcar, en la pregunta 1, no debe incluirse la compensación que el Gobierno Federal le pagó a usted en el 1969. Esta compensación debe ser incluída en la pregunta 3 de la Sección 22. Incluya lo pagado por la central por las mieles extraídas de su caña de azúcar.

En relación al tabaco, en la pregunta 2, no incluya el subsidio que sobre precio paga el gobierno de Puerto Rico. Este subsidio debe ser incluído en la pregunta 3 de la Sección 22.

Valor de productos cosechados por otros--Si los productos fueron cosechados por alguna otra persona, y usted recibió un precio que no incluyó el costo de recogerlo, transportarlos, etc., haga el favor de reportar el valor bruto, el cual incluye estos costos antes de ser deducidos. Si usted no mantiene records por separado de todos estos gastos, haga el favor de hacer una estimación aproximada por tales servicios, e inclúyalos con el valor del producto. Asegúrese de que el costo de estos servicios han sido incluídos en el lugar apropiado bajo gastos de la finca en la Sección 20.

Ganado y cosechas bajo contrato--En ganado, aves y cosechas, incluyendo vegetales y frutas, producidas por usted bajo contrato, informe el valor bruto antes de deducir el costo de alimentos, semillas, plantas, abonos comerciales, aspersiones, y obrero, o equipo que el contratista suplió. Por ejemplo, si usted recibió $1,000 en efectivo y usted estima que el contratista devengó $500, informe $1,500 como el valor bruto de ventas de la cosecha sembrada bajo contrato. El valor de los materiales que otros suministraron o pagaron, deben también ser incluídos en la pregunta apropiada en Gastos, Sección 20.

SECCION 22 OTROS INGRESOS RELACIONADOS CON LA FINCA

Informe los ingresos recibidos en el 1969 antes de descontar las contribuciones y gastos, de otras actividades relacionadas con la finca; tales como por servicios agrícolas prestados a otros, por servicios recreativos y por pagos recibidos por participar en los programas agrícolas gubernamentales. Todo pago por compensación y subsidio del gobierno debe incluirse en la pregunta 3.

SECCION 23 TIPO DE ORGANIZACION

Usted debe de marcar solamente uno de los cinco encasillados que le hemos dado en esta Sección. Si marca el encasillado 5, especifique qué tipo de organización describe mejor la organización de la finca.

SECCION 24 CARACTERISTICAS DEL OPERADOR

Todas las preguntas de esta sección se refieren a la persona cuyo nombre aparece en la primera página de este cuestionario bajo "Nombre del Operador".

Pregunta 1 — Residencia

Si usted vive en los terrenos que se informan en la pregunta 4 de la Sección 1, marque con una "X" el encasillado "Sí". Si usted no vive en estos terrenos, marque con una "X" el encasillado "No".

Pregunta 2 — Año en que comenzó a operar este lugar

Escriba el año en que comenzó a operar este lugar o parte de este lugar. Por el año nos referimos al primer año en que comenzó a operar este lugar sin interrupción de tiempo, pero ahora está a cargo de más terrenos que cuando comenzó, informe el año que comenzó a operar parte de estos terrenos. Si usted está ahora operando un lugar que había dejado, informe el año que regresó a hacerse cargo del lugar.

Pregunta 3 — Edad

Informe la edad que cumplió en su último cumpleaños. Si Si usted informa por una asociación, dé la edad de la persona cuyo nombre aparece anotado en la primera página, como el operador de este lugar.

Pregunta 4 — Ocupación

La ocupación principal es aquélla en la cual se trabaja la mayor parte del tiempo.

Pregunta 5 — Número de días trabajados fuera de este lugar en el 1969

Algunos operadores no siempre trabajan todos los días del año a cargo de su finca. Algunas veces trabajan fuera de la finca haciendo otro tipo de trabajo con el propósito de ganar más dinero. Marque el encasillado que indica el número de días que usted pasó trabajando, por sueldo o salario, en otros trabajos que no estaban relacionados con las operaciones de la finca. Pudo haber sido algún trabajo en la finca o fuera de la finca. Usted puede tener y operar una tienda que se encuentra en la finca. Esto se considera como trabajo fuera de la finca, ya que no es trabajo directamente relacionado con la operación rutinaria de la finca. Incluya los días trabajados por paga en otras fincas que no eran las suyas, y cualquier otro tipo de trabajo, sin tener en cuenta dónde lo hizo. Trabajo fuera de la finca incluye el trabajo en una fábrica o empresa manufacturera, trabajo en oficina o de dependiente en una tienda, vendedor, conductor de automóvil o camión, obrero diestro o no diestro, etc. Incluya los días que trabajó fuera de la finca haciendo labores agrícolas por paga en otras fincas,

pero no incluya intercambio de trabajos. Incluya los días que trabajó en negocios no agrícolas; como por ejemplo, atendiendo una tienda, una estación de gasolina, un taller de mecánica, un negocio de bienes raíces, un hotel, etc., o en práctica profesional tales como de doctor, abogado, maestro, ingeniero, etc.

SECCION 25 FIRMA Y FECHA

Antes de firmar este cuestionario, revise las anotaciones que ha hecho para asegurarse de que las contestaciones están correctas y que no se le olvidó algún dato. Anote el número de su teléfono, si es que usted tiene alguno, en caso que necesitemos ponernos en comunicación con usted.

OBSERVACIONES Aquí anotará usted cualquier información o comentario que usted crea sea necesario en relación a la finca o al operador. Haga estas observaciones según vaya llenando el cuestionario. No lo deje para cuando haya terminado de llenar el cuestionario. Al hacer esto, evita errores u omisiones.

(Pagina 21 en blanco)

INDICE

	Página
Agregados	15
Año comenzó a operar la finca	19
Aves	13
Cambios en la operación del terreno	3, 4
Centavos no requeridos	2
Cómo hacer anotaciones	1
Cómo utilizar este folleto	2
Cosechas	10
Cosechas intercaladas	12
Cosechas sucesivas	12
Deudas agrícolas	6
Fincas operadas a medias	5, 6
Fungicidas	15
Ganado y aves	13
Gastos de producción	15
Información general	1
Insecticidas	15
Localización de los terrenos	7
Maquinaria, edificios y equipo agrícola	14
Más de un cuestionario	1
Medianeros	15
Operador de la finca	2
Otros ingresos relacionados con la finca	18
Pagos del gobierno	18
Pesticidas	15
Productos químicos	15
Riego	9
Tenencia	5
Terreno arrendado a otros	5
Terreno arrendado de otros	5
Terreno de pasto	8, 9
Terreno cosechado	8
Terreno propio	5
Trabajadores agrícolas	15
Trabajo fuera de la finca	19
Total de cuerdas en este lugar	6
Unidad a informar en cantidad cosechada	10
Uso del terreno	8
Valor de los productos agrícolas vendidos	17
Valor de los vegetales vendidos	12
Valor del terreno y de los edificios	5
Yerbicidas	15

U. S. GOVERNMENT PRINTING OFFICE : 1970 O - 372-086

I M P O R T A N T

U. S. DEPARTMENT OF COMMERCE
Bureau of the Census
Hato Rey, Puerto Rico 00919

Dear Sir:

It is time for the census of agriculture, and your help in completing this vital record of farms is very much needed.

Censuses of agriculture for Puerto Rico, taken periodically since 1910, have provided a continuing flow of statistical information, increasingly needed by government, business, education, and by the farmer himself. Rapid changes going on in agriculture today make this census a very important one.

Great changes are taking place in the use of farm machines, chemicals, fertilizers, and new plant varieties, and in the management of farms. These changes are having an enormous impact on agriculture.

Agriculture and its problems must be understood if our agricultural people are to prosper. Decisions that will lead to improved programs and more responsible action, must be based on reliable facts. A census of all farms is the only means of obtaining an up-to-date and accurate inventory of our agricultural resources.

Please fill out the enclosed form and mail it back to us as soon as possible. Use the enclosed envelope which requires no postage.

Your report will be held in complete confidence. It can be seen only by Census employees and may be used only for statistical purposes. The law (Title 13, U. S. Code) provides that it cannot be shown to or used by anyone outside the Bureau for any purpose whatsoever.

Your help in completing this important census is most appreciated.

Sincerely,

J. Thomas Breen

J. THOMAS BREEN, Chief
Agriculture Division
Bureau of the Census

FORM 69-A5(PR)
(12-2-69)

I N S T R U C T I O N L E A F L E T

NEED HELP? USE THESE LEAFLET NOTES
WHEN FILLING YOUR QUESTIONNAIRE

Leaflet Introduction

SOME GENERAL INFORMATION

- The attached census report form is being used by farms throughout Puerto Rico. Because it is meant for use in all parts of the island, it may contain sections and inquiries which do not apply to you. Where this is the case, you can simply mark the "No" box and go on to the next section.

- If a section contains inquiries that apply to you, it may be helpful to read all the questions in the section before you start to supply the information. A look at the section as a whole will show what is to be reported and where it should be written.

- You will also find that there are items within sections you may not need to read, beyond noting the subject with which they deal. For instance, Item 8 in Section 1 asks several questions about landlords. If you did not rent any land from others, you can skip all of the detail in Item 8 and go to Section 2.

- If you are associated with only one farm and you received more than one questionnaire, please—

  Complete only one of the questionnaires, even if the land is located in more than one place.

  Mail all questionnaires back to us in one envelope unless you want to keep a copy for your personal files.

  Use the "Remarks" Section, included on the last page of the questionnaire for your convenience in making any explanations you feel are needed.

HOW TO MARK YOUR ANSWERS

- Please put your answers only in the unshaded answer spaces. Write any explanations and comments in the shaded areas to the left of the answer spaces or in the "Remarks" space on Page 8 or on a separate sheet.

- If your answer to an item is "No" or "None," please leave the answer space blank; except for the few places where a small answer box is provided, as for "None" in Section 1. Please mark an answer of "Yes," "No," or "None" with an X in the box.

- If you do not have exact figures available, please report your best estimate.

- For all dollar items, only whole dollars, although a "cents" column is provided for those who wish to use it. If you prefer to report both dollars and cents, be sure to write the cents in the "cents" column to avoid the risk that they be mistaken for dollars. For example, $1,714.45 should be reported as

CENTS NOT REQUIRED	
Dollars	Cents
$1,714	

or as

CENTS NOT REQUIRED	
Dollars	Cents
$1,714	45

but not as

CENTS NOT REQUIRED	
Dollars	Cents
$1,714.45	

- When you need to report part of a cuerda, report it as whole numbers under centesimos. Do not write fractions or decimals.

HOW TO USE THIS LEAFLET

- This leaflet is for your use; do not return it with your census of agriculture report. It gives answers to the questions that come up most often when the report is being prepared.

- Like the form, this leaflet is used by everybody and it contains information that will not apply to your place. For example, Section 4 of this leaflet gives additional information about reporting irrigation water in Section 4 of the report. If you did not irrigate in 1969, you do not have to read the corresponding section in this leaflet.

- The rest of this leaflet is information to help you, organized by sections to correspond with the sections of the census report form.

- As you answer the items in each section, you will find substantial help in the corresponding section of this leaflet

GENERAL INSTRUCTIONS

- The operator is the person who is responsible for the day-to-day agricultural operations on this place. He is the person who does the work or directly supervises the work.

- The operator or another responsible person should fill this questionnaire. Remember that the questions relate to the operator or person in charge and to the place he operates, even though some other person may supply the information.

- Include in the questionnaire any farming operations carried on by you as well as by members of your family or by other persons living in your household if they work the land, keep livestock, or use your equipment under your supervision. Likewise, land used or livestock kept by your son or daughter for a 4-H Club project should be included on the father's questionnaire. A separate questionnaire should be filled by persons living in your household if those persons are in charge of agriculture operations on a separate tract of land and have no partnership relationship with you. For example, if you have a son living in your household with whom you are in a partnership—farming operation, include the information for any agricultural operation of either you or the son on the same questionnaire as a partnership operation. But, if there is no partnership operation and your son is in charge of a separate agricultural operation, a separate questionnaire should be filled by him.

- In cases where land was rented from others, used rent free, or a farm worked on shares for others, you may be part owner, or a tenant, or a sharecropper. All the land you operate and all your agricultural operations must be reported on a questionnaire filled in your name, whether the land was owned or rented from only one landlord or from two or more.

- The entries for crops harvested, the quantity of crops sold, and number of livestock and livestock products must include any shares given to the landlord as well as the shares kept by you. Likewise, the expenditures in Section 20 must include the amounts paid by both the landlord and you, the operator.

- Only one questionnaire should be filled for places operated in partnership with two or more persons. This questionnaire should be filled in the name of the partner who is <u>mainly</u> in charge of the agricultural operations on the place. If all partners share the work equally, the eldest partner should be considered as the operator and the questionnaire should be in his name. Father-son partnerships are quite common. If both father and son operate the land, the father should be considered to be the operator and the questionnaire should be in his name. If, however, the father is too old and the son has chief responsibility for the farm operations, he should be considered the operator and the questionnaire should be in his name. The person who owns the farm property and equipment is not necessarily the operator of the farm. Brothers often operate farms in partnerships. If one of the brothers is mainly in charge of the agricultural operations, the questionnaire should be in his name. Otherwise, it should be in the name of the oldest brother. Partnership operations may also be conducted by two or more unrelated persons. The same rules should be followed in determining who is the operator and his name should be entered on the first page of the questionnaire.

Places No Longer Operated By You

. If you have farmed any time during 1969, you should fill a report giving the information about the land and the 1969 crop and livestock production, and sales from the land you operated then but no longer operate. Normally, you will not be able to give information on present agricultural operations for that land. The operator that is presently in charge of this land will give information about this land in his report. Under "Remarks" in the last page of this questionnaire, or in a separate sheet, give us as much information as you can in regard to this matter, and give the approximate date in which you stopped operating this land. Give the name and address of the person now operating this place.

Land Obtained In 1970

. Land obtained in 1970 and that is being used for agricultural activities, should not be included in Question 4, Section 1, due to the fact that you were not operating it in 1969, but you should report the agricultural activities of this land newly acquired in 1970 in those questions that specifically cover all the land that the operator is in charge now. I am referring to columns "Cuerdas planted or ready to be planted" in the crops sections, and "Number on this place on March 15, 1970" in the livestock and poultry sections. Explain under "Remarks" on the last page, or on a separate sheet, that you obtained this land in 1970 and give the approximate date in which you started operating it. Give the name and address of the person who operated this land in 1969.

Other Cases

. If part of the land you operated in 1969 is no longer in your possession, include that land and its agricultural activities during 1969 along with the rest of the land you are now operating. Give the name and address of the person now operating this land. Explain fully under "Remarks" in the last page of this questionnaire.

QUESTIONNAIRE IDENTIFICATION — This part should have been filled by the enumerator in charge of your enumeration district. If not, leave it blank. It will be done at the census office.

OPERATOR'S NAME AND ADDRESS

You will write your name and address if you are the operator. If you are not the operator, write the name and address of the person in charge of the operation of the farm. Write both last names, the paternal first followed by the maternal. This will help to identify names that may be alike.

We need to know the address in which you receive your mail; this address may not necessarily be your place of residence nor the place you operate.

CENSUS USE ONLY

Skip "Census Use Only." You should not make any notations on this line.

SECTION I

ACREAGE IN 1969, OWNERSHIP AND LAND VALUE

Always report all the land operated by you without regard to the number of tracts, the location of the land or the arrangement by which the land is held.

QUESTIONS 1, 2 AND 3

Use items 1, 2 and 3 to arrive at the cuerdas of land for which you should complete this census report form. Include all agricultural land with which you were associated in 1969, regardless of where the land was located.

Do not include holdings of residential or commercial properties not associated with agricultural operations. Report all land in cuerdas and centesimos (cent.), if part of a cuerda has to be reported.

We are not only interested in the number of cuerdas and centesimos, but also in the current market value of the land and building on it. The market value refers to the fair market price which the person in charge would expect to receive for the farm if he was to sell it on the day of the enumeration. Report this value in dollars. If you do not know the current market value, give your best estimate.

Question 1

Land owned or operated as a salaried manager - Include all land associated with agricultural operations in 1969, whether held under title, purchase contract or mortgage, or an heir or trustee of an undivided estate by you and/or your spouse, or managed for a partnership, an organization, or a corporation.

Question 2

Land rented or leased from others - If you rented land from others or worked a farm on a share basis in 1969, you should report this land as rented by you even though the landlord may have supplied equipment, fertilizer or other materials, and have done some supervision of the work.

Question 3

Land rented or leased to others

Include in Item 3:

- Owned land rented to others for cash.
- Land which you rented from others and then subleased to others in 1969.
- Land rented out for residential or other non-farm purposes (if it was included in Item 1 or 2).
- A farm worked for you by someone else on a share-of-the-crop basis.

Do **not** include in Item 3:

- Land which was rented to others for part of 1969, and land on which you had crops or livestock.

In the remaining sections of the questionnaire, do **not** report any crops or livestock on land reported in Item 3; land which was rented or leased to others.

Question 4

Total cuerdas - This is the sum of the land you owned or managed in 1969 plus the land you rented from others, minus the land you rented to others. It is very important that you report this figure correctly since the remainder of this form applies mainly to the resulting net figure—the "Total cuerdas." That is, your report should cover almost all of the agricultural operations on "Total cuerdas," as reported in Item 4.

Question 5

Debts - Debts reported should apply only to land owned, and to buildings owned used for agriculture purposes. Do **not** report debts on the land you rented from others.

If you did not own any land, leave this question blank—make no mark. If you have no debts on the land owned, mark the "No" box and go to Question 6.

Question 6 — **Persons who rented or leased land from you** - We would like to know the number of persons that rented or leased land from you in 1969. Include here those that worked your farm on shares or worked the farm cash-free.

Question 7 — **Number of cuerdas subrented or subleased to others** - Of the total number of cuerdas rented from others (Question 2), how many did you, in turn, subrent or sublease to others.

Question 8 — **Name of landlord(s), if renting land from others, or of employer(s), if a salaried manager** - Give the name and address of each landlord you rented land from in 1969 and the number of cuerdas rented from each one. If you are a salaried manager, give this information for your employer.

SHOULD YOU COMPLETE THE REST OF THIS FORM?

YES, if at any time during 1969 there were on this place, or there is now:

- Any field crop planted or harvested.
- Any vegetables grown for sale.
- A combined total of 10 or more fruit trees.
- Any ornamental plant, flower plant, or sod for sale.
- Any other crops.
- Any livestock or poultry.
- Any other agricultural products, horses, bees, honey, timber, etc.

NO, if—

- You reported cuerdas in Item 4, Section 1, but had no agricultural operations on that land in 1969; or
- All your land was reported as being rented out; hence, the entry in Item 4, Section 1 is "0."

In either case, you should:

1. Skip to the last page and complete Section 25.
2. Explain briefly in the "Remarks" space. For example, "All land rented," "Farm sold in 1968," "House lot only—no crops or livestock."
3. Mail this form in the return envelope provided.

SECTION 2 LOCATION OF AGRICULTURAL ACTIVITY IN 1969

For this section, we want to know if the land you operate is located in one barrio or if it is distributed in different barrios and municipios. If the land is all located in the same barrio and municipio as shown in the upper right corner of the first page, do not write any information in this section—mark "X" in the "Yes" box and go on to Section 3. If all the land of this place is not located in the barrio or municipio specified on the first page, mark the "No" box and write on the first line the name of the barrio and municipio where the principal operations are located, and give also the names of barrios and municipios where the additional land is located.

Notice that the total number of cuerdas you report in this section must equal that of Question 4, Section 1.

SECTION 3 LAND USE IN 1969

These land-use items apply only to the land you reported as "Cuerdas in this place" in Section 1, Item 4. If part of your land was used for more than one purpose in 1969, report such land only on the line for the first item which fits one of the purposes, and not on the line for the second purpose. For example, if you harvested a grain crop and later let cattle graze on the stubble, report the land as harvested cropland, but not as cropland used for pasture and grazing too. Please report cuerdas and centesimos.

Question 1a **Cropland harvested in 1969** - Include all land from which crops were harvested. Record only once land planted with two or more crops, that is, for intercropping or successive crops. A cuerda of coffee which was cropped with a cuerda of bananas, should be recorded in this question as one cultivated cuerda. Do <u>not</u> forget that two or more crops can be grown together on the same piece of land. Record each individual crop in sections 6 through 9, but in Question 1a, Section 3, record the land only one time.

Question 1b Cropland used for cultivated and improved pasture in 1969 - If you had none, leave the answer space blank. If you had cropland used for cultivated and improved pastures, record the number of cuerdas, in cuerdas and centesimos, in the space provided. Include land from which hay was cut out.

Question 1c Other cropland - This includes cropland which was idle and fallow, cropland which had crop failures, and uncultivated cropland pasture.

Question 2a **Woodland pastured** - If you had some woodland pastured, enter the number of cuerdas and centesimos.

Question 2b — Woodland not pastured - Included in this question is land which was covered with trees and thickets, where animals could not graze. In Puerto Rico, with the exception of forestal reservations, there are very few forests in the strict sense of the word. The term commonly used in the country is "monte" which consists of land with trees growing very close together especially in high altitude regions (the coffee zone) where agricultural work has not been done for many years. Included also in this question is thick brushland where animals could not graze. Do not include woodland pasture in this question.

Question 3 — Other pastureland and rangeland - This question refers to natural pastureland, excluding improved pastureland and woodland pastured. It may contain a mixture of grasses, weeds, and small bushes. Most of this land cannot be cultivated but can be used for pasture.

Question 4 — All other land - Give the number of cuerdas used for roads, building lots, lakes, trails, wasteland, ponds, fences, etc.

Question 5 — Total cuerdas - The total for this question should be equal to the total for Question 4, Section 1. If these two figures are not the same, there is an error and you must look for it. It could have been that:

(1) If the total in Question 5 is more than the total in Question 4, Section 1, you could have reported more than once the land on which two crops were cultivated, or you could have reported grazing (pasture) land or woodland more than once.

(2) If the total is less, check to be sure that all cultivated land has been recorded. It could be that you forgot to include some cultivated land. If you do not find the difference here, review the number of cuerdas reported for each different land use. Perhaps a piece of land has not been reported.

SECTION 4 — TOTAL LAND IRRIGATED IN 1969

Report the total number of cuerdas that were irrigated on this place any time during 1969, regardless of the method of irrigation. Count each irrigated cuerda only once, no matter how many times it was irrigated or how many crops were harvested from it.

If you have entered a number of cuerdas in Question 1, there must be an entry in Item "a" or "b," or in both parts of Question 2. A Public System refers to the government irrigation projects of Isabela, the South, and the Lajas Valley. A Private System refers to the use of water for irrigation from wells, rivers, streams, lakes, etc.

SECTIONS 5 THROUGH 12

CROPS

GENERAL INSTRUCTIONS

Report in each section only the crops called for. Section 12 is the place to report any crop not asked for in previous sections.

Do not include in your report any crop on land that in 1969 was rented or leased to others. Your report should cover only the crops on the "Cuerdas in this place" as reported in Item 4 of Section 1.

These crops could have been harvested by you, members of your family, agregados, or medianeros. All that is produced and/or sold from this place, no matter who produced or sold it, should be reported on this questionnaire.

Unit Of Measure And Conversion

- Different units of measure are used in these sections.

- In Section 5, report the sugar cane harvested in tons.
- In Section 6, report the tobacco and coffee in pounds (lb.) and the pineapple in tons. When necessary, use the conversion table that follows:

1 ton.....	2,000 lb.
1 hundredweight.....	100 lb.

- In Section 7, all grains and farinaceous crops should be reported in pounds.
- In Section 8, if you know the number of trees, but not the number of cuerdas, convert the number of trees into cuerdas or part of a cuerda by using the following table:

Trees	Number	
	Cuerda	One-half cuerda
Avocados.....	50	25
Bananas.....	450	225
Breadfruits.....	42	21
Citrons.....	70	35
Coconuts.....	40	20
Grapefruits.....	60	30
Guayabas.....	150	75
Limes.....	200	100
Mangos.....	50	25
Oranges.....	60	30
Papayas.....	400	200
Plantains.....	460	230
West Indies cherries.....	150	75

- Under quantity harvested and quantity sold, for plantains and bananas, the information should be reported in hundreds of fruits. If you need to convert bunches to number of plantains or bananas, use the following information:

  There is an average of 85 bananas to a bunch and an average of 30 plantains to a bunch. Convert the bunches of bananas or plantains to number of bananas or plantains, and then divide this number by 100 to get your answer in hundreds, as requested.

Cuerdas And Quantity Harvested In 1969

The entries for crops harvested must include the total number of cuerdas and the quantity harvested from this place during the entire year of 1969. Include all methods of harvesting, whether by hand or machinery. The report for cuerdas harvested should include cuerdas from which any crop was harvested, even if the crop was a partial failure and had a very low yield. Do not include, as harvested, land planted to crops that failed completely.

Cuerdas Fertilized In 1969

For sugar cane, coffee, tobacco, pineapple and for Cultivated and Improved Pasture, report the number of cuerdas fertilized in 1969.

Quantity Sold In 1969

The entries for quantity sold refer to the total amount sold in 1969 from the place you were operating. Do not include any crops or crop products purchased from some other place and later sold.

In Section 9, under vegetables, we are not interested in vegetables planted for home consumption, only in those planted or harvested for sale in 1969 and/or planted or ready to be planted for sale now.

In Section 11, if you are in the business of lawn grass, ornamental plants or flowers for sale, report the cuerdas or the square feet under cover planted in your place in 1969. Include all flowers and plants grown on this place for sale to or by florists. Enter the information about flowers and plants in cuerdas and centesimos for those plants grown in the open. Enter the area in square feet for these plants grown under cover.

Value of Vegetables Sold In 1969

The gross value refers to the total receipts, without regard to the production or marketing costs. Include the value of all vegetables sold from this place regardless of who did the selling and regardless of who shared the receipts.

Cuerdas Planted Or Ready To Be Planted

The entries for cuerdas planted or ready to be planted must include the total number of cuerdas planted at the time of enumeration or in the process of being prepared for planting sometime in the near future.

Succession And Interplanted Crops

Succession crops - When two or more crops were planted and harvested in 1969, in succession from the same land, report the total cuerdas in the question for each crop. For example, if tobacco was harvested from a 5 cuerdas tract in 1969 and then corn was planted on the same 5 cuerdas and also harvested in 1969, report 5 cuerdas in the question for tobacco and 5 cuerdas in the question for corn.

Interplanted crops - When two or more crops are grown on the same land at the same time, report the total cuerdas in the question for each crop. For example, it is common practice to grow beans and corn on the same plot. If 2 cuerdas were planted in beans and corn, report 2 cuerdas in the question for beans and 2 cuerdas in the question for corn. If 10 cuerdas are in coconuts and Merker grass, report 10 cuerdas in the question for coconuts under fruits and 10 cuerdas in the question for Merker grass under cultivated and improved pasture.

In the case of coffee intercropped with bananas and/or oranges, you should report the total land in coffee, but for bananas and oranges you should report the equivalent cuerdas occupied by each crop. For example, if 40 cuerdas are planted in coffee, bananas and oranges, report 40 cuerdas in Section 6, Question 3, Coffee, and report the equivalent of cuerdas in oranges and bananas that are scattered.

Calculate the number of cuerdas in oranges and bananas in the following manner:

> Divide the total amount harvested by the average production per cuerda. This way you will get the number of cuerdas harvested. The calculated average number of bunches of bananas produced per cuerda—450—and the average number of oranges produced per cuerda is 10,000.

To get the number of cuerdas planted, add the cuerdas planted in new trees, which are not yet in production, to the number of cuerdas already calculated that are in production. (If this is the case, remember to report this under "Remarks" Section on the last page of the questionnaire.) If you do not know the number of cuerdas planted in new trees, you can calculate it by dividing the total number of trees recently planted by the average number of trees per cuerda. For bananas, the average number of plants per cuerda is 450; for oranges, the average number of trees per cuerda is 60.

SECTIONS 13 to 16

POULTRY AND LIVESTOCK ON THIS PLACE

GENERAL INSTRUCTIONS

These sections deal with livestock and poultry on this place by March 15, 1970, and with the number sold from this place in 1969, regardless of ownership. If livestock or poultry were fed on this place on a contract basis, report them as sold if they were taken from this place in 1969. Animals or poultry owned by you that are not on this place at the time of the enumeration should not be included in this report. Do not include in your report any livestock or poultry on land that is rented or leased to others. Include only those on the "Cuerdas in this place" as reported in Question 4, Section 1.

SECTION 13

CHICKEN HENS, PULLETS, ROOSTERS, BROILERS, TURKEYS, OR OTHER POULTRY

For each item, report the number on this place on March 15, 1970, no matter who owned them, and the number of poultry sold from this place or taken from this place during 1969, including those raised or fed under contract.

SECTION 14

CATTLE OR CALVES

For Question 1 report the number of cattle and calves on this place on March 15, 1970, excluding oxen. On milk cows, include the cows of any breed milked for home use or for sale. In Question 3, Milk sold, enter the number of QUARTS of milk sold in 1969 to plants, dealers, individuals, etc. Question 4 deals with the number of cattle and calves sold in 1969. It includes the cattle and calves sold for a landlord or given to a landlord or others in trade or payment for goods and service. Includes animals fed on this place under contract if they were taken from this place in 1969. Do not include animals bought and resold within 30 days. Such transactions are considered to be "dealer" purchases and sales.

SECTION 16 OTHER LIVESTOCK

Question 9 is a "catch all" for all other livestock not previously mentioned anywhere, either in this section, or in any other section. Specify which livestock it is; if more than one, specify all names, and give us a combined total of the number on this place on March 15, 1969, and the total sold in 1969.

SECTION 17 MACHINERY, BUILDING AND EQUIPMENT

This section refers to machinery, equipment and buildings on this place on March 15, 1970, and used for the farm business, regardless of ownership, but they must be in operating condition. Do not include worn out equipment nor equipment that you own but is not on this place.

If the dwelling is on a separate tract of land, consider the dwelling to be part of the place if there are agricultural operations there, or if farm machinery is kept there. Count farm equipment kept at the dwelling as being on the place.

Report as equipment on this place—

1. All new and old equipment that is in working order (or only temporarily out of order) and was used any time during 1969 or 1970.

2. Equipment on this place on March 15, 1970, whether belonging to the person in charge, or partners, neighbors, or somebody else.

3. Equipment leased or rented from any agriculture service institution, or other farmer or person.

Do not include—

1. Equipment that is worn out.

2. Equipment which was not used any time in 1969 or 1970, regardless of condition, unless the equipment is new.

3. Equipment owned entirely, or in part, but was not on this place on March 15, 1970.

In Question 15, silos, include "silos de torres," "de trincheras," "subterraneos," and "candungos" used for the storage of concentrated foods.

SECTION 18 HIRED WORKERS, AGREGADOS AND SHARECROPPERS

You are to report the number of hired workers employed to do farm work in 1969. Do not include workers who did only construction work or other work not related to the production of crops or livestock. Do not include employees of a labor contractor, cooperative, processor, or dealer who performed contract work on this place. Report all other hired workers, including members of your family if they were paid wages, who did farm work on this place. Report each person only once even though he may have worked several different times during the year.

An agregado is a person who lives on the farm and has been given a house by the operator of the farm in which to live and perhaps a plot of land to work. Generally, an agregado is classified as a paid laborer or as a sharecropper for the person who gave him the house or for another farmer. If the agregado, who lives in this place, is at the same time a sharecropper, he should be listed in both questions 2 and 3 as an agregado and as a sharecropper.

A sharecropper is a person who works land under a definite arrangement with a farm operator, receiving certain share of crops in return for his labor.

SECTION 19 INSECTICIDES, HERBICIDES, FUNGICIDES, OTHER PESTICIDES, LIME AND OTHER CHEMICALS

For each item, report only once the total number of acres treated, but give the total cost of materials used in all treatments. Do not include the cost of applying them.

SECTION 20 PRODUCTION EXPENSES

Include expenses paid by you or anyone else (landlord, contractors, buyers, etc.) for the production of crops, poultry, livestock, and other agricultural products on this place in 1969. Please give estimates, if you do not know the exact amount.

For livestock or poultry grown under contract on this place, include your estimate of their value at the time they came on this place.

Include the cost of all feed for livestock and poultry during 1969. When feed was supplied by others, as in broiler contracts, estimate the cost of the feed used on this place.

In other production expenses include—

- Purchase of irrigation water.
- Costs of operating and maintaining irrigation systems.
- Farm electricity.
- Veterinary services.
- Hauling and other marketing charges.
- Farm supplies.
- Farm taxes.
- Interest on farm debts.
- All other farm-related expenses.

Do not include—

- Expenses (or sales) related to nonfarm activities.
- Value of seed grown on this place.
- Purchase cost of livestock or poultry bought and then resold within 30 days.
- Cost of gasoline used in automobiles for the personal use of you or your family, or cost of gasoline used for tractors and farm equipment when doing work on other farms or off this place, or cost of gasoline used for motortruck for hauling for others.
- Petroleum fuel and oil used in the farmhouse for cooking or in doing work on other farms or off this place.
- Any amount of money spent for housework.
- Cost of feed for livestock that was not on this place.
- When entering depreciation expenses, have in mind that in the cost of machinery and equipment, the depreciation will be assessed proportionally to cost. Include the cost of repairing farm machinery and equipment.
- Value of landlords share of crops or livestock produced on this place.
- Purchase of long-term assets, such as tractors and machinery, land, or new buildings.
- Expenditures for construction of major improvements, such as drainage, canals, irrigation systems, etc.
- Income taxes.
- Interest on nonfarm loans.

SECTION 21 MARKET VALUE OF AGRICULTURAL PRODUCTS SOLD IN 1969

Market value is the gross value of sales, before taxes and expense, of crops, livestock, and products sold from this place in 1969.

These questions are asked to obtain a measure of the agricultural productivity of Puerto Rico. Information given in this report will be combined with that for other farms in Puerto Rico, and **only totals** will be published. By Federal law, the information you give in this report is confidential. Your report is to be used for statistical purposes only, and cannot be revealed to anyone who is not a Census employee. Census employees are under oath (with penalty for violation) not to reveal such information.

Report the total gross value of all crops sold from this place in 1969, regardless of the year they were produced; and the value of all poultry, livestock, and their products sold from this place any time in 1969. **Do not report your net income.** Do **not** report value of sales from land which you rented to others. If you rent land from others or work land on shares for others, include the value of the landlord's share of any products removed from this place. If you operate as a partnership, include the total value of all products sold from this place for all partners. **Include** the value of crops you have placed under government loan or seal in 1969 along with the value of all crops sold.

Sales from nonfarm-related activities (such as trading and speculation, or livestock dealer activities) should **not** be included.

In sugar cane, the compensation payed by the Government of Puerto Rico for the new planting of sugar cane should not be included here. This information should be included in Question 3, Section 22. The payments of the molasses should be included here.

In tobacco, the subsidy payed by the Government of Puerto Rico should not be included here. This subsidy should be included in Question 3, Section 22.

Value of products harvested by others - If crops were harvested by cooperatives or by others, and you received for your product a price which did not include the cost of harvesting, hauling, etc., please report the gross value which includes these costs before they were deducted. If your records do not show such figures separately, please estimate the cost of such services and include these with the value of the product. Also, be sure that the cost of these services has been included in the proper production expense items in Section 20.

Livestock or crops under contract - For livestock or crops, including vegetables and fruits, produced by you under contract, report the gross value before deductions for any feed; seeds; plants; fertilizer; sprays; dusts; and labor or equipment furnished by the contractor. For example, if you received $1,000 cash and you estimate that the contractor furnished $500 in seeds, production and harvesting costs, report $1,500 as the gross sales value of the crops grown under contract. The value of materials furnished or paid for by others also should be included in the proper items in Section 20.

SECTION 22 FARM RELATED INCOME

We want to know the income received before taxes and expenses of other farm related income in 1969, such as agricultural services provided to others, recreational services and payments received for participation in government farm programs. All government compensation and subsidy payments should be included in Question 3.

SECTION 23 TYPE OF ORGANIZATION

We have given you five choices; you should mark only <u>one</u> of the five boxes. If you mark Box # 5, be sure to specify which type of organization best describes your operation.

SECTION 24 FARM OPERATOR CHARACTERISTICS

All questions in this section relate to the person whose name appears in the first page of this questionnaire under "Operator's Name."

Question 1 Residence

If you live on the land reported in Question 4 of Section 1, mark an "X" in the "Yes" box. If you do not, mark an "X" in the "No" box.

Question 2 Year began operation

Write the year in which you began to operate this place or any part of this place. The year refers to the <u>first year</u> of the period during which the operator has been continuously <u>in charge</u> of any part of this place. If you have been in continuous operation but have more land now than when you started, report the year you began operating any part of the land. If the person in charge returned to a place he previously operated, report the year he returned to resume operations.

Question 3 — Age

Report the age on the last birthday. If it is a partnership, give the age of the senior or active partner whose name has been entered as the operator of the place.

Question 4 — Occupation

The main occupation is the occupation at which the operator spends most of his working time.

Question 5 — Days worked off this place in 1969

Some operators do not always work every day of the year attending their farm. Sometimes they work off the farm doing other jobs in order to earn more income. Mark the box that shows the number of days you spent working for a salary or wages on jobs other than the care and attention of this farm. It can be work on your farm or off of it. You could own and operate a store on the farm. This is considered to be work away from the farm because it does not consist of attending the normal farm operation. Include work on someone else's farm for pay and all nonfarm work regardless of where such work was done. As off-farm work, include all paid jobs off this place, such as working in a factory or manufacturing plant, working in an office or as a store clerk, a salesman, a car or truck driver, skilled or unskilled laborer, etc. Include days off the farm for customwork or other jobs on someone else's farm for pay, but do not include exchange work. Include days worked at nonfarm business such as operating a store, a filling station, a machine shop, a real estate business, a hotel, etc., or at a professional practice such as a doctor, lawyer, teacher, engineer, etc.

SECTION 25 — SIGNATURE AND DATE

Before you enter your signature in this section, go over your answers to be sure that they are correct, or that no entries have been omitted. Your telephone number is needed in case we need to contact you.

REMARKS

Under the "Remarks" Section you will record any information or comments which you feel are necessary in relation to the farm or about the owner or operator. It is better to record your remarks as you fill the questionnaire, not afterwards. By doing so, you avoid errors or omissions.

Index

	Page
Agregados	15
Cattle and calves	13
Cents not required	2
Changes in operation of land	4
Chemicals	15
Cropland harvested	8
Crops	10
Cuerdas in this place (total cuerdas)	6
Debts	6
Equipment, machinery and buildings	14
Expenses, production	15
Extra questionnaires	1
Farm operator	2
Farm related income	18
Farm worked on shares	6, 7
Fungicides	15
General information	1
Government farm programs	18
Herbicides	15
Hired workers	15
How to mark your answer	1
How to use this leaflet	2
Insecticides	15
Intercropping	12
Irrigation	9
Land owned	5
Land rented from others	6
Land rented to others	6
Land use	8
Location of the land	8
Market value of agriculture products sold	16
Ownership	5
Pastureland	9
Pesticides	15
Poultry	13
Production expenses	15
Reporting unit for quantity harvested	10
Sharecroppers	15
Two or more crops from the same land	12
Value of land and buildings	5
Value of products sold	16
Value of vegetables sold	12
Year began operation	18
Work off the farm	19

Lista de Operaciones Agrícolas sin Unidades de Vivienda

FORMA 69-A4 PR
(7-14-69)

DEPARTAMENTO DE COMERCIO
DE LOS ESTADOS UNIDOS
NEGOCIADO DEL CENSO

LISTA DE OPERACIONES AGRICOLAS SIN UNIDADES DE VIVIENDA

Censo de Puerto Rico – 1970

Núm. de la línea (1)	Núm. de serie de la UV (2)	Núm. de serie de la finca (3)	Nombre del operador de la finca (4)	Dirección residencial del operador (5)	Localización y descripción del terreno (6)	¿Vive el operador en su D.E.? *(Marque uno)* (7)		Acción tomada (8)
						Sí	No	
1		F						
2		F						
3		F						
4		F						
5		F						
6		F						
7		F						
8		F						
9		F						
10		F						
11		F						
12		F						
13		F						
14		F						
15		F						

Comentarios

USCOMM-DC

List of Agriculture Operations Without Housing Units

FORM 69-A4 PR
(7-14-69)

U.S. DEPARTMENT OF COMMERCE
BUREAU OF THE CENSUS

LIST OF AGRICULTURE OPERATIONS WITHOUT HOUSING UNITS

1970 Census of Puerto Rico

Line No. (1)	Population and housing serial No. (2)	Farm serial No. (3)	Name of farm operator (4)	Residence address of farm operator (5)	Location and description of land (6)	Operator lives in your ED (Mark one) (7) Yes	(7) No	Action taken on enumeration (8)
1		F						
2		F						
3		F						
4		F						
5		F						
6		F						
7		F						
8		F						
9		F						
10		F						
11		F						
12		F						
13		F						
14		F						
15		F						

Comments

USCOMM-DC

Registro de Direcciones

(a4)

Núm. del bloque (Según mapa) (1)	Núm. o nombre de la calle o carretera (2)	Núm. de la residencia o localización (Kilómetro y hectómetro) (3)	Núm. del apartamiento o localización dentro de la estructura (Por ej. si el apartamiento no tiene número; anote si está "al frente," "atrás," "en el primer piso," etc.) (4)	Nombre del jefe del hogar o vacante (5)	Dirección postal (si difiere de las columnas 2 y 3), apartado de correo, entrega general, ruta y número del buzón (6)	Correo y ZIP code (7)	Clase de forma (8)
						P.R.	
						P.R.	
						P.R.	
						P.R.	
						P.R.	M
						P.R.	
						P.R.	
						P.R.	
						P.R.	
						P.R.	
						P.R.	M
						P.R.	
						P.R.	
						P.R.	
						P.R.	
						P.R.	M

FORMA D-100PR
(7-14-69)

DEPARTAMENTO DE COMERCIO
DE LOS ESTADOS UNIDOS
NEGOCIADO DEL CENSO

REGISTRO DE DIRECCIONES
Censo de Puerto Rico – 1970

a. NUMERO DE UNIDADES DE VIVIENDA EN LOS CUESTIONARIOS CORTOS D-71 EN ESTA PAGINA →	
b. NUMERO DE UNIDADES DE VIVIENDA EN LOS CUESTIONARIOS D-72(M) EN ESTA PAGINA →	
c. TOTAL DE UNIDADES DE VIVIENDA EN ESTA PAGINA →	

Registro de Direcciones—Continuación

(a5)

Número del Negociado del Presupuesto 41-S69071; Expira: 12-31-70

Número de Serie de la UV (*Si la residencia no tiene número, anote este núm. en el mapa*)	Número de personas	¿Está la casa situada en un sitio de tres o más cuerdas? (11)			SI MENOS DE 3 CUERDAS 1/ ¿Tuvo usted el año pasado ventas de productos agrícolas (cosechas, ganadería o avicultura) de $100 o más, o espera usted este año tener ventas de $100 o más? (12)		3 CUERDAS O MAS ¿Lleva usted a cabo operaciones agrícolas? (13)		El año pasado, ¿cuál fue la venta bruta de productos agrícolas de esta finca? (*Marque "X" en la columna apropiada*) (14)		NUMERO DE SERIE DE LA FINCA 1/ (15)		A2PR completado (*Marque "X"*) O Anote fecha se dejó el A1PR	Comentarios
		NO Situada en un solar urbano. *PARE - Llene la Forma D-71 o D-72*	NO Menos de 3 cuerdas *Pase a col. (12)*	SI *Pase a col. (13)*	SI *Pase a la col. (14)*	NO *PARE - Llene la Forma D-71 o D-72*	SI *Pase a la col. (14)*	NO *PARE - Llene la Forma D-71 o D-72*	Menos de $1200	$1200 o más	A2PR Cuestionario corto (*Ventas brutas menores de $1200*)	A1PR Cuestionario regular (*Ventas brutas de $1200 o más*)		
(9)	(10)	(11a)	(11b)	(11c)	(12a)	(12b)	(13a)	(13b)	(14a)	(14b)	(15a)	(15b)	(16)	(17)

d. NUMERO DE PERSONAS EN LOS CUESTIONARIOS CORTOS D-71 ← EN ESTA PAGINA

e. NUMERO DE PERSONAS EN LOS CUESTIONARIOS D-72 (M) ← EN ESTA PAGINA

f. TOTAL DE PERSONAS ← EN ESTA PAGINA

g. TOTAL DE CUESTIONARIOS A2PR EN ESTA PAGINA →

h. TOTAL DE CUESTIONARIOS ← A1PR EN ESTA PAGINA

Col. 15a + 15b

i. TOTAL DE CUESTIONARIOS AGRICOLAS EN ESTA PAGINA

1/ DEFINICION DE UNA FINCA

Areas de terreno de 3 o más cuerdas en las cuales se cultivan productos agrícolas (a excepción de vegetales para uso del hogar), o en las cuales hay algún ganado, o 15 o más gallinas u otras aves en el momento de la enumeración.

Terrenos de menos de 3 cuerdas, si las ventas brutas del año pasado o ventas anticipadas para este año son de $100 o más.

FORMA D-100PR (7-14-69)

Address Register

(a4)

Block No. (Enter from map) (1)	Street or road name or No. (2)	House No. OR Location (Nearest kilometer and hectometer post) (3)	Apartment No. OR Location within structure (If apartment has no number, enter "front," "rear," "basement," etc.) (4)	Name of head of household or "vacant" (5)	Mailing address if different from columns 2 and 3 (R.F.D. and No.; lockbox No.; general delivery) (6)	Post office name, and ZIP code (7)	Type of form (8)
						P.R.	
						P.R.	
						P.R.	
						P.R.	
						P.R.	M
						P.R.	
						P.R.	
						P.R.	
						P.R.	
						P.R.	
						P.R.	M
						P.R.	
						P.R.	
						P.R.	
						P.R.	
						P.R.	M

FORM D-100PR
(7-14-69)

U.S. DEPARTMENT OF COMMERCE
BUREAU OF THE CENSUS

ADDRESS REGISTER
1970 Census of Puerto Rico

a. NUMBER OF HU'S THIS PAGE ON D-71 SHORT QUESTIONNAIRE →

b. NUMBER OF HU'S THIS PAGE ON D-72 (M) QUESTIONNAIRE →

c. TOTAL HOUSING UNITS THIS PAGE →

Address Register—Continued

(a5)

Budget Bureau No. 41-S69071; Approval Expires December 31, 1970

Serial No. (If no house no., enter on map)	Number of persons	Is this house on a place of 3 cuerdas or more? (11)			IF LESS THAN 3 CUERDAS 1/ — Last year, did you have sales of agriculture products 1/ (Crops, livestock, or poultry) amounting to $100 or more, (OR this year do you expect to have sales amounting to $100 or more?) (12)		3 CUERDAS OR MORE — Do you have any agriculture operations? (13)		Last year, what was the gross sales of agriculture products from this place? (Mark "X" in the appropriate column.) (14)		FARM SERIAL NO. 1/ (15)		A2PR completed (Mark "X") OR A1PR left (Enter date)	Remarks
		NO On city lot STOP – Fill Form D-71 or D-72	NO Less than 3 cuerdas Go to col. (12)	YES Skip to col. (13)	YES SKIP to col. (14)	NO Fill Form D-71 or D-72	YES Go to col. (14)	NO STOP – Fill Form D-71 or D-72	Less than $1200	$1200 or more	A2PR Short Form questionnaire (Gross sales less than $1200)	A1PR Regular Form questionnaire (Gross sales $1200 or more)		
(9)	(10)	(11a)	(11b)	(11c)	(12a)	(12b)	(13a)	(13b)	(14a)	(14b)	(15a)	(15b)	(16)	(17)

d. NUMBER OF PERSONS THIS PAGE ON D-71 SHORT QUESTIONNAIRE ←

e. NUMBER OF PERSONS THIS PAGE ON D-72 (M) QUESTIONNAIRE ←

f. TOTAL PERSONS THIS PAGE ←

g. TOTAL A2PR FARM QUESTIONNAIRES THIS PAGE →

h. TOTAL A1PR FARM QUESTIONNAIRES THIS PAGE ←

Col. 15a + 15b

i. TOTAL FARM QUESTIONNAIRES THIS PAGE

1/ **FARM DEFINITIONS**

All places of 3 cuerdas or more in which agricultural products (other than vegetables for home use) were produced, or any livestock or 15 or more chickens or other poultry were kept, at the time of enumeration.

Places of less than 3 cuerdas – If gross sales last year, or expected sales this year, are $100 or more.

FORM D-100PR (7-14-69)

☆ GPO 1972 448-855/96